

ОСНОВНЫЕ ПОКАЗАТЕЛИ СОЦИАЛЬНО-ЭКОНОМИЧЕСКОГО ПОЛОЖЕНИЯ ИВАНОВСКОЙ ОБЛАСТИ

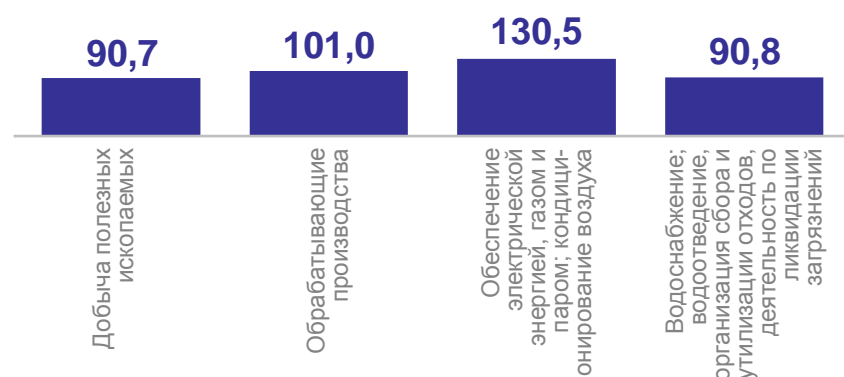
январь – сентябрь 2024 года



Промышленность

Индекс промышленного
производства,
проценты **103,6***

Индексы промышленного производства,
%



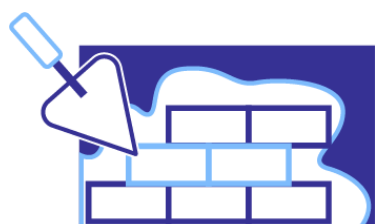
Сельское хозяйство

Производство
сельскохозяйственной продукции
во всех категориях хозяйств

Мясо,
тыс. тонн **38,7** **104,5%* ↑**

Молоко,
тыс. тонн **123,8** **98,1%* ↓**

Яйца,
млн штук **324,3** **99,0%* ↓**



Жилищное строительство

Введено жилых помещений,
тыс. м² общей площади **364,3**

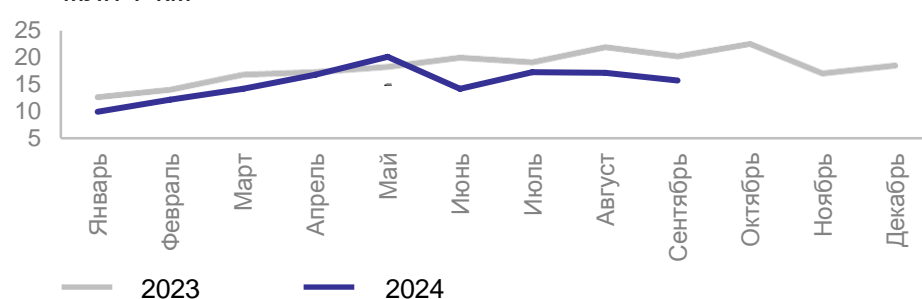
ТОП-5 муниципальных образований
по вводу жилья в январе-сентябре 2024 года,
тыс. кв. метров



Транспорт

Грузооборот автотранспорта,
млн т-км **137,2**

Динамика грузооборота автомобильного
транспорта,
млн т-км



Торговля

Оборот розничной торговли,
млрд рублей **24,6**

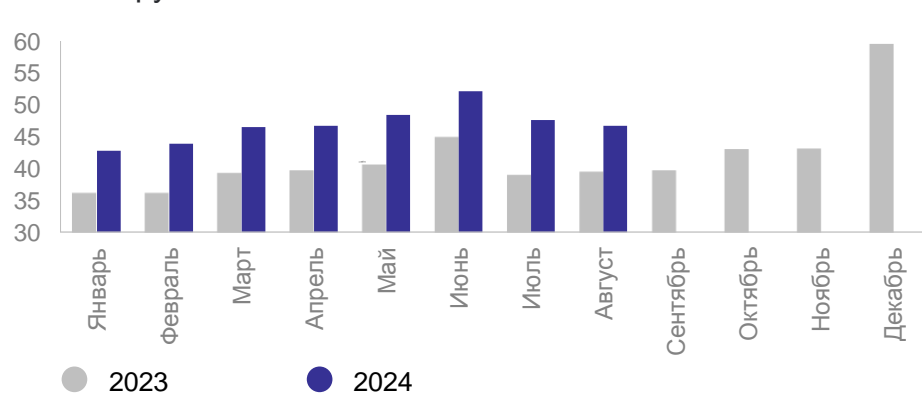
Структура оборота розничной торговли



Уровень жизни

Среднемесячная
начисленная заработная
плата,
рублей** **47 063**

Среднемесячная заработная плата,
тыс. рублей



* к соответствующему периоду 2023 года

** январь-август 2024 года