



ТЕРРИТОРИАЛЬНЫЙ ОРГАН
ФЕДЕРАЛЬНОЙ СЛУЖБЫ
ГОСУДАРСТВЕННОЙ СТАТИСТИКИ
ПО ИВАНОВСКОЙ ОБЛАСТИ

О ходе сева основных сельскохозяйственных культур в разрезе категорий хозяйств



на 1 июля 2022 года

О ходе сева основных с/х культур в разрезе категорий хозяйств

Ивановская область

на 1 июля 2022 года

- 01** О ХОДЕ СЕВА ЯРОВЫХ ЗЕРНОВЫХ И ЗЕРНОБОБОВЫХ КУЛЬТУР (ВКЛЮЧАЯ КУКУРУЗУ НА ЗЕРНО)
- 02** О ХОДЕ ПОСАДКИ КАРТОФЕЛЯ
- 03** О ХОДЕ ПОСАДКИ ОВОЩЕЙ
- 04** ГИБЕЛЬ ОЗИМЫХ КУЛЬТУР В СЕЛЬХОЗОРГАНИЗАЦИЯХ

О ХОДЕ СЕВА ЯРОВЫХ ЗЕРНОВЫХ И ЗЕРНОБОБОВЫХ КУЛЬТУР (ВКЛЮЧАЯ КУКУРУЗУ НА ЗЕРНО), В РАЗРЕЗЕ КАТЕГОРИЙ ХОЗЯЙСТВ

(НА 1 ИЮЛЯ 2022 ГОДА, ТЫС. ГЕКТАРОВ)

Хозяйства
всех категорий

на 1 июля 2022 года

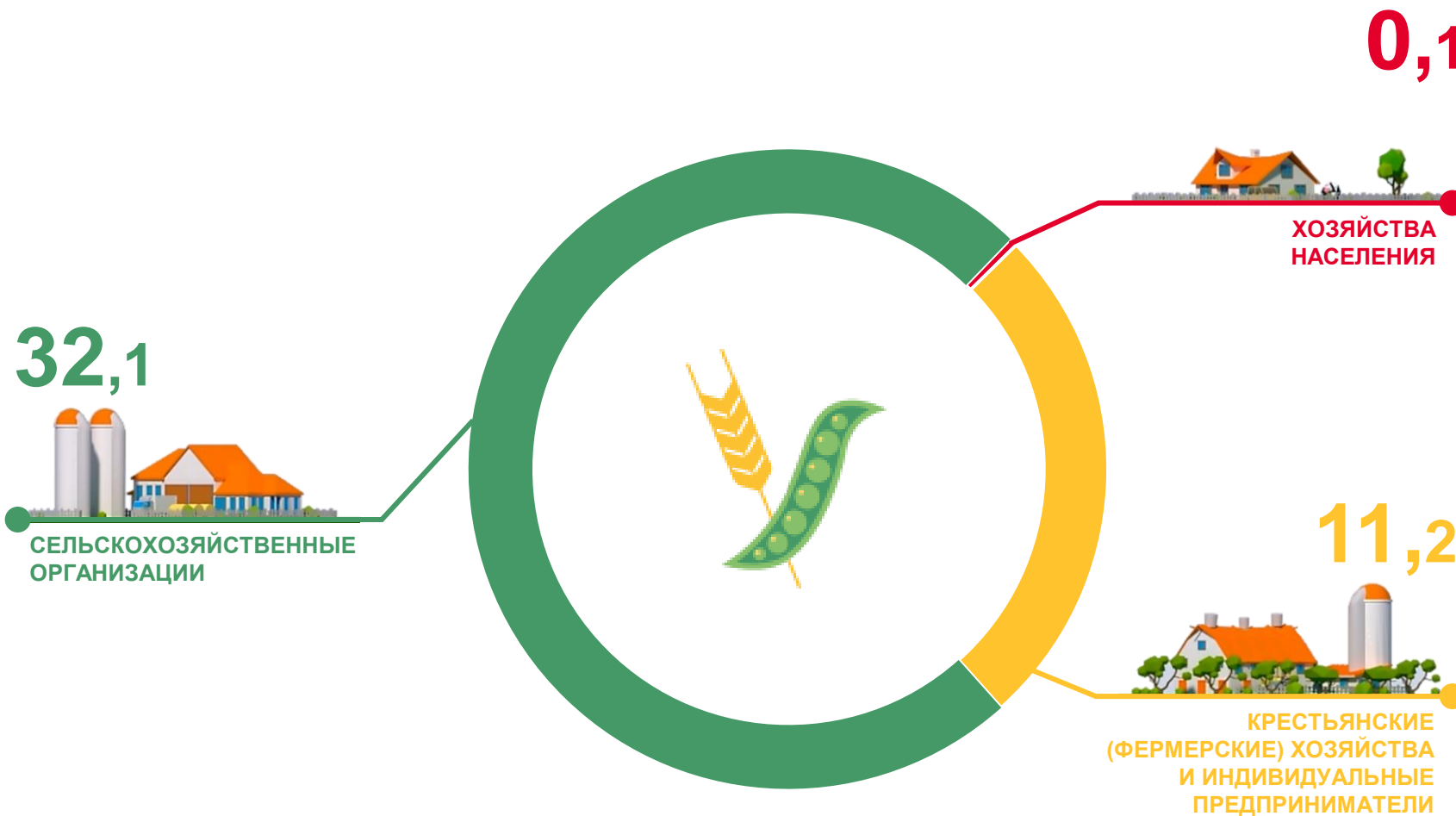
тыс. гектаров

43,4

или

101,6%

по сравнению с соответствующим
периодом 2021 года



О ХОДЕ ПОСАДКИ КАРТОФЕЛЯ, В РАЗРЕЗЕ КАТЕГОРИЙ ХОЗЯЙСТВ (НА 1 ИЮЛЯ 2022 ГОДА, ТЫС. ГЕКТАРОВ)

Хозяйства всех категорий

на 1 июля 2022 года

тыс. гектаров

4,4

или

93,1%

по сравнению с соответствующим
периодом 2021 года

0,3



СЕЛЬСКОХОЗЯЙСТВЕННЫЕ
ОРГАНИЗАЦИИ

0,7

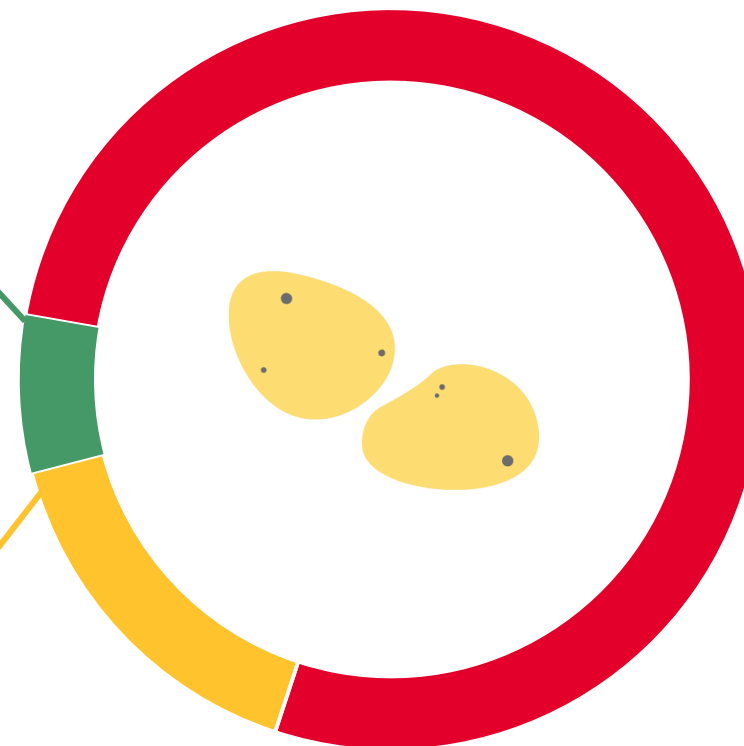


КРЕСТЬЯНСКИЕ
(ФЕРМЕРСКИЕ) ХОЗЯЙСТВА
И ИНДИВИДУАЛЬНЫЕ
ПРЕДПРИНИМАТЕЛИ

3,4



ХОЗЯЙСТВА
НАСЕЛЕНИЯ



О ХОДЕ ПОСАДКИ ОВОЩЕЙ, В РАЗРЕЗЕ КАТЕГОРИЙ ХОЗЯЙСТВ (НА 1 ИЮЛЯ 2022 ГОДА, ТЫС. ГЕКТАРОВ)

Хозяйства
всех категорий

на 1 июля 2022 года


тыс. гектаров

1,5

или

103,6%

по сравнению с соответствующим
периодом 2021 года



ГИБЕЛЬ ОЗИМЫХ КУЛЬТУР В СЕЛЬХОЗОРГАНИЗАЦИЯХ



2087
гектаров

площадь погибших озимых под
урожаем **2022 года**

175
гектаров

площадь погибших озимых
культур в сельхозорганизациях
на **1 июля 2021 года**



С учетом сохранившихся озимых площадь зерновых и зернобобовых культур под урожаем 2022 года в сельскохозяйственных организациях, по расчетам, составила 52,6 тыс. гектаров – 106,3 % к уровню прошлого года.