



ТЕРРИТОРИАЛЬНЫЙ ОРГАН
ФЕДЕРАЛЬНОЙ СЛУЖБЫ
ГОСУДАРСТВЕННОЙ СТАТИСТИКИ
ПО ИВАНОВСКОЙ ОБЛАСТИ

О ходе сева основных сельскохозяйственных культур в разрезе категорий хозяйств



на 1 июня 2023 года

О ходе сева основных с/х культур в разрезе категорий хозяйств

Ивановская область

на 1 июня 2023 года

- 01** О ХОДЕ СЕВА ЯРОВЫХ ЗЕРНОВЫХ И ЗЕРНОБОБОВЫХ КУЛЬТУР (ВКЛЮЧАЯ КУКУРУЗУ НА ЗЕРНО)
- 02** О ХОДЕ ПОСАДКИ КАРТОФЕЛЯ
- 03** О ХОДЕ ПОСАДКИ ОВОЩЕЙ
- 04** ГИБЕЛЬ ОЗИМЫХ КУЛЬТУР В СЕЛЬХОЗОРГАНИЗАЦИЯХ

О ХОДЕ СЕВА ЯРОВЫХ ЗЕРНОВЫХ И ЗЕРНОБОБОВЫХ КУЛЬТУР (ВКЛЮЧАЯ КУКУРУЗУ НА ЗЕРНО), В РАЗРЕЗЕ КАТЕГОРИЙ ХОЗЯЙСТВ

(НА 1 ИЮНЯ 2023 ГОДА, ТЫС. ГЕКТАРОВ)

Хозяйства
всех категорий

на 1 июня 2023 года

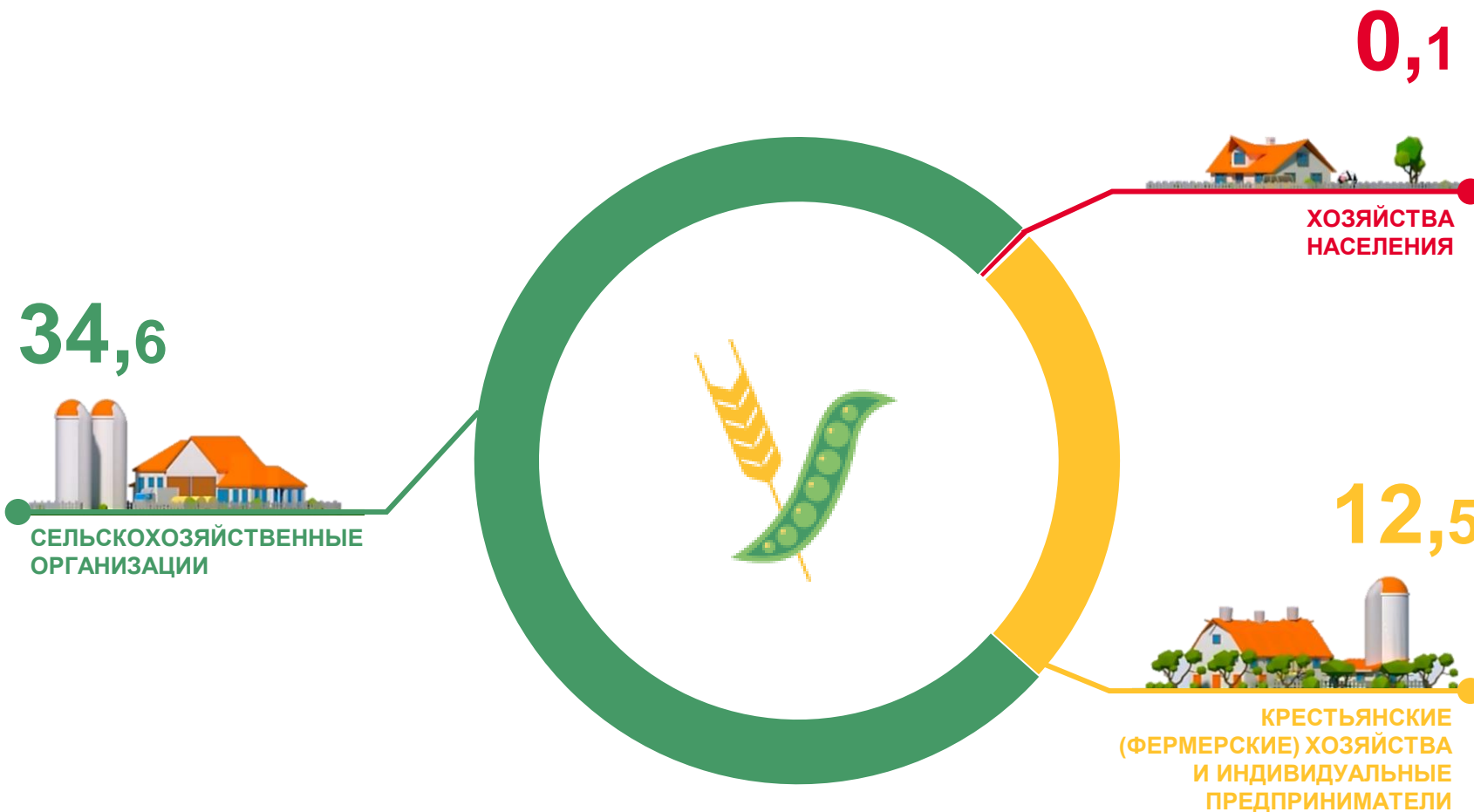
тыс. гектаров

47,2

или

115,8%

по сравнению с соответствующим
периодом 2022 года



О ХОДЕ ПОСАДКИ КАРТОФЕЛЯ, В РАЗРЕЗЕ КАТЕГОРИЙ ХОЗЯЙСТВ (НА 1 ИЮНЯ 2023 ГОДА, ТЫС. ГЕКТАРОВ)

Хозяйства
всех категорий

на 1 июня 2023 года

тыс. гектаров

3,4

или

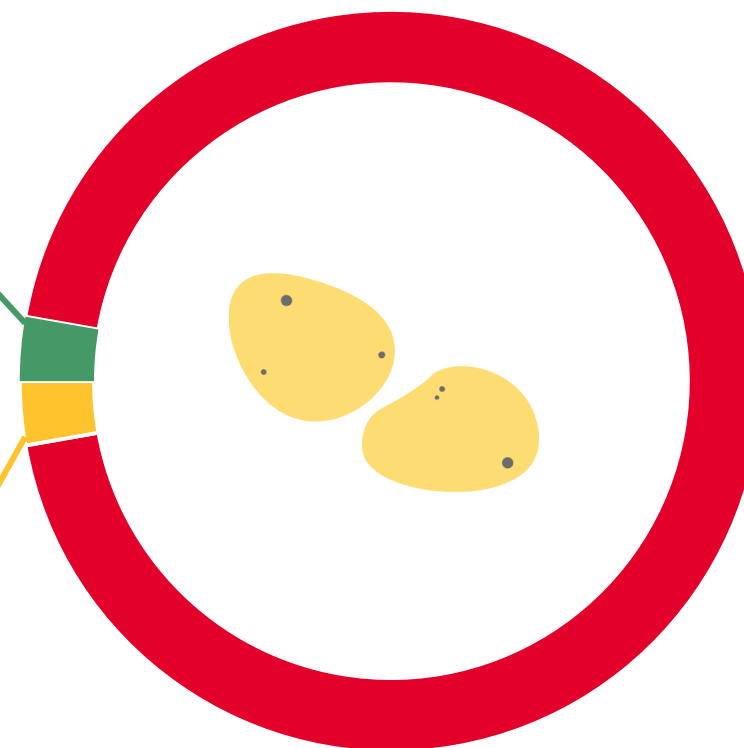

93,4%

по сравнению с соответствующим
периодом 2022 года

0,1



2,9



3,0

ХОЗЯЙСТВА
НАСЕЛЕНИЯ



О ХОДЕ ПОСАДКИ ОВОЩЕЙ, В РАЗРЕЗЕ КАТЕГОРИЙ ХОЗЯЙСТВ

(НА 1 ИЮНЯ 2023 ГОДА, ТЫС. ГЕКТАРОВ)

Хозяйства
всех категорий

на 1 июня 2023 года

тыс. гектаров

1,1

или

91,3%

по сравнению с соответствующим
периодом 2022 года

0,2




СЕЛЬСКОХОЗЯЙСТВЕННЫЕ
ОРГАНИЗАЦИИ

0,0



КРЕСТЬЯНСКИЕ
(ФЕРМЕРСКИЕ) ХОЗЯЙСТВА
И ИНДИВИДУАЛЬНЫЕ
ПРЕДПРИНИМАТЕЛИ



0,9



ХОЗЯЙСТВА
НАСЕЛЕНИЯ



ГИБЕЛЬ ОЗИМЫХ КУЛЬТУР В СЕЛЬХОЗОРГАНИЗАЦИЯХ



358
гектаров

площадь погибших озимых под
урожаем **2023 года**

586
гектаров

площадь погибших озимых
культур в сельхозорганизациях
на **1 июня 2022 года**



С учетом сохранившихся озимых площадь зерновых и зернобобовых культур под урожаем 2023 года в сельскохозяйственных организациях, по расчетам, составила 55,3 тыс. гектаров, что на 3,5 % больше, чем под урожаем 2022 года.