



ТЕРРИТОРИАЛЬНЫЙ ОРГАН
ФЕДЕРАЛЬНОЙ СЛУЖБЫ
ГОСУДАРСТВЕННОЙ СТАТИСТИКИ
ПО ИВАНОВСКОЙ ОБЛАСТИ

Оборот розничной торговли



в апреле 2022 года

Оборот розничной торговли

Ивановская область

апрель 2022 года

01 ДИНАМИКА ОБОРОТА РОЗНИЧНОЙ ТОРГОВЛИ

02 ОБОРОТ РОЗНИЧНОЙ ТОРГОВЛИ ТОРГУЮЩИХ
ОРГАНИЗАЦИЙ И ПРОДАЖА НА РОЗНИЧНЫХ
РЫНКАХ И ЯРМАРКАХ

ДИНАМИКА ОБОРОТА РОЗНИЧНОЙ ТОРГОВЛИ

(МЛН. РУБЛЕЙ)



Оборот розничной торговли

в апреле 2022 года

млн. рублей

19 115,9

или

94,7%

к соответствующему периоду
2021 года (в сопоставимых ценах)

в апреле 2021 года

млн. рублей

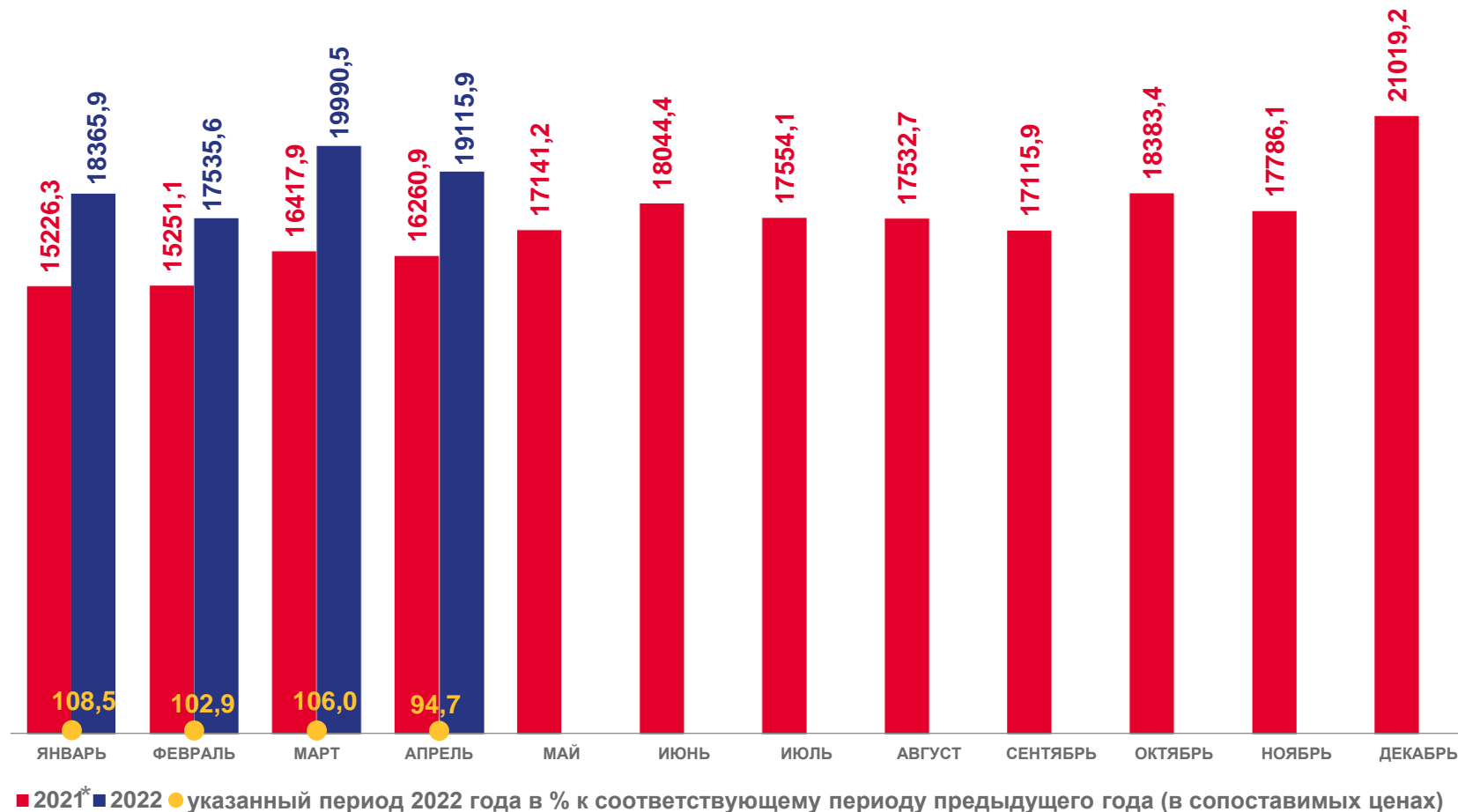
16 260,9*

или

127,5%


к соответствующему периоду
2020 года (в сопоставимых ценах)

* Данные уточнены по итогам годовых обследований хозяйствующих субъектов

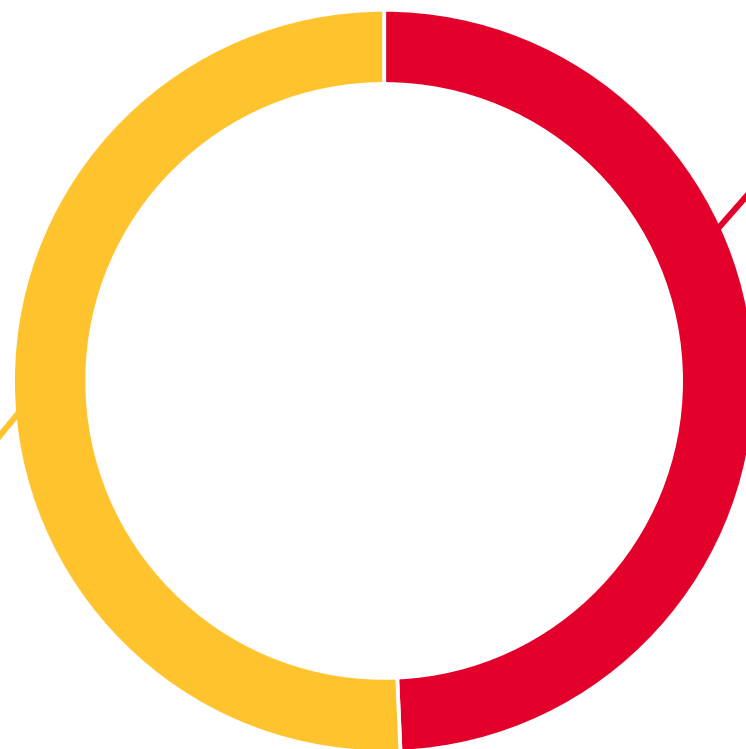


ОБОРОТ РОЗНИЧНОЙ ТОРГОВЛИ ТОРГУЮЩИХ ОРГАНИЗАЦИЙ И ПРОДАЖА НА РОЗНИЧНЫХ РЫНКАХ И ЯРМАРКАХ

В АПРЕЛЕ 2022 ГОДА



47,8% УДЕЛЬНЫЙ ВЕС
НЕПРОДОВОЛЬСТВЕННЫХ
ТОВАРОВ



52,2% УДЕЛЬНЫЙ ВЕС
ПИЩЕВЫХ ПРОДУКТОВ,
ВКЛЮЧАЯ НАПИТКИ,
И ТАБАЧНЫХ ИЗДЕЛИЙ

