



ТЕРРИТОРИАЛЬНЫЙ ОРГАН
ФЕДЕРАЛЬНОЙ СЛУЖБЫ
ГОСУДАРСТВЕННОЙ СТАТИСТИКИ
ПО ИВАНОВСКОЙ ОБЛАСТИ

Оперативные данные по индексу промышленного производства



сентябрь 2023 года

Оперативные данные по ИПП

Ивановская область

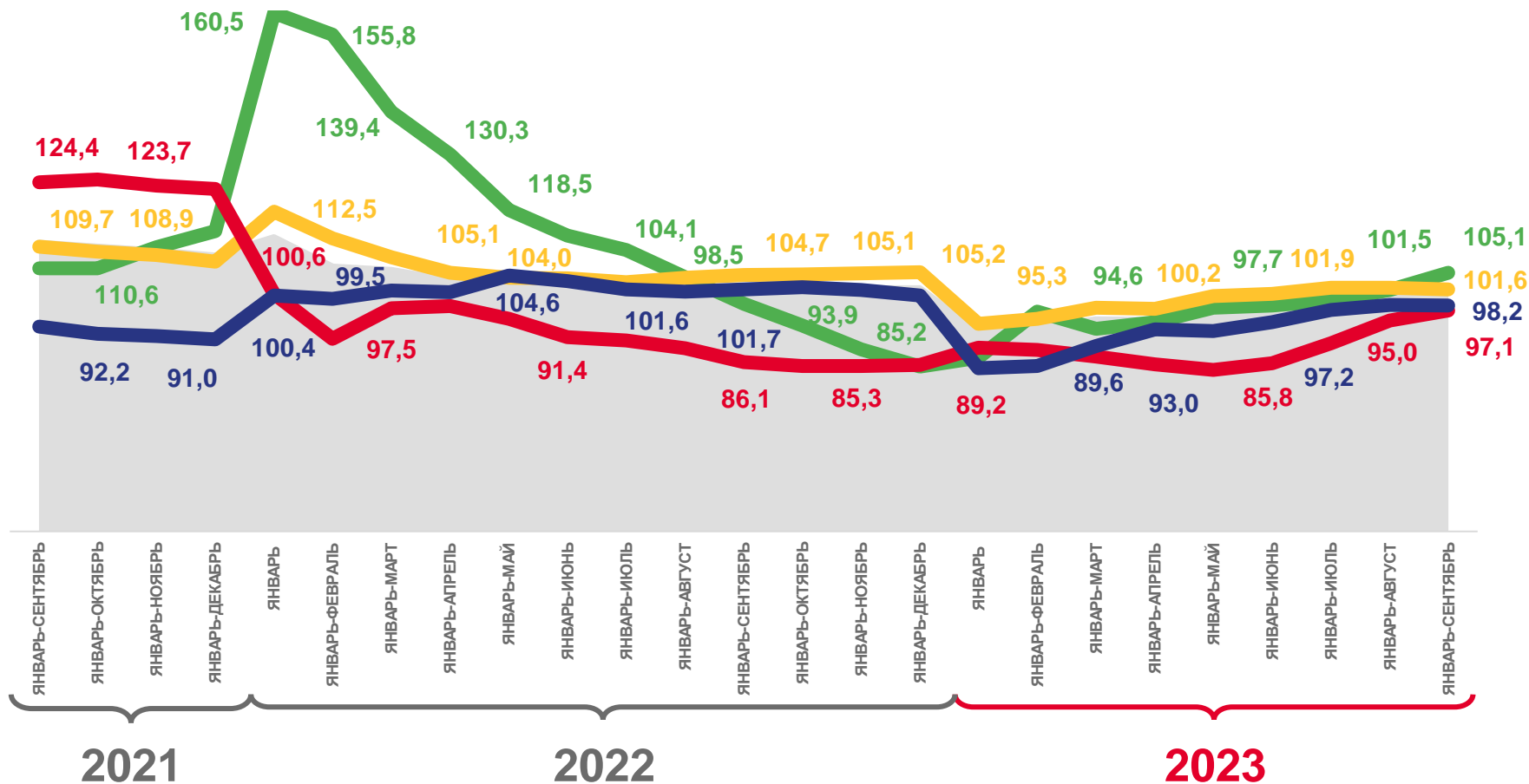


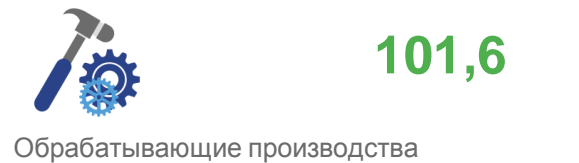
сентябрь 2023 года

- 01** ИНДЕКС ПРОМЫШЛЕННОГО ПРОИЗВОДСТВА
В % К ПРЕДЫДУЩЕМУ ПЕРИОДУ
- 02** ИНДЕКСЫ ПРОИЗВОДСТВА ПО ОСНОВНЫМ ВИДАМ
ОБРАБАТЫВАЮЩИХ ПРОИЗВОДСТВ
В % К ПРЕДЫДУЩЕМУ ПЕРИОДУ
- 03** ПРОИЗВОДСТВО ВАЖНЕЙШИХ ВИДОВ ПРОДУКЦИИ
В % К ПРЕДЫДУЩЕМУ ПЕРИОДУ



ИНДЕКСЫ ПРОИЗВОДСТВА

ЯНВАРЬ-СЕНТЯБРЬ 2023 г.
К ЯНВАРЮ-СЕНТЯБРЮ 2022 г., %





ИНДЕКСЫ ПРОИЗВОДСТВА ПО ОСНОВНЫМ ВИДАМ ОБРАБАТЫВАЮЩИХ ПРОИЗВОДСТВ

ЯНВАРЬ-СЕНТЯБРЬ 2023 г. К ЯНВАРЮ-СЕНТЯБРЮ 2022 г., %



119,0%



104,9%



82,9%



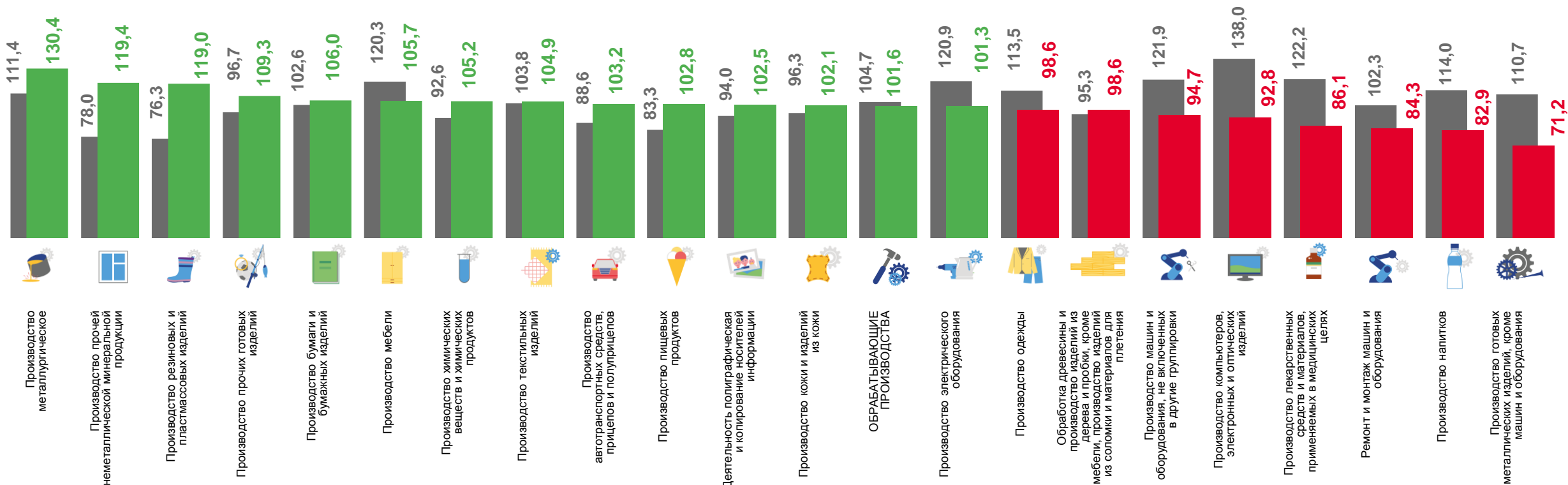
94,7%

Производство резиновых и пластмассовых изделий

Производство текстильных изделий

Производство напитков

Производство машин и оборудования, не включенных в другие группировки



■ январь-сентябрь 2022 г. к январю-сентябрю 2021 г.

■ январь-сентябрь 2023 г. к январю-сентябрю 2022 г.



ПРОИЗВОДСТВО ВАЖНЕЙШИХ ВИДОВ ПРОДУКЦИИ

(В % К ЯНВАРЮ-СЕНТЯБРЮ 2022 Г.)



на **23,2 %**



Шоколад и кондитерские сахаристые изделия



на **3,6 %**



Белье постельное



на **20,9 %**



Рукавицы, перчатки производственные и профессиональные



на **50,7 %**



Продукты кисломолочные (кроме сметаны)



на **3,5 %**



Обувь



на **8,2 %**



Матрасы, кроме матрасных основ