



ТЕРРИТОРИАЛЬНЫЙ ОРГАН
ФЕДЕРАЛЬНОЙ СЛУЖБЫ
ГОСУДАРСТВЕННОЙ СТАТИСТИКИ
ПО ИВАНОВСКОЙ ОБЛАСТИ

Оперативные данные по индексу промышленного производства



июнь 2023 года

Оперативные данные по ИПП

Ивановская область

июнь 2023 года

- 01** ИНДЕКС ПРОМЫШЛЕННОГО ПРОИЗВОДСТВА
В % К ПРЕДЫДУЩЕМУ ПЕРИОДУ
- 02** ИНДЕКСЫ ПРОИЗВОДСТВА ПО ОСНОВНЫМ ВИДАМ
ОБРАБАТЫВАЮЩИХ ПРОИЗВОДСТВ
В % К ПРЕДЫДУЩЕМУ ПЕРИОДУ
- 03** ПРОИЗВОДСТВО ВАЖНЕЙШИХ ВИДОВ ПРОДУКЦИИ
В % К ПРЕДЫДУЩЕМУ ПЕРИОДУ



ИНДЕКСЫ ПРОИЗВОДСТВА

ЯНВАРЬ-ИЮНЬ 2023 г.
К ЯНВАРЮ-ИЮНЮ 2022 г., %




ИПП

99,9



102,2

Обрабатывающие производства



86,0

Обеспечение электрической энергией, газом и паром; кондиционированием воздуха



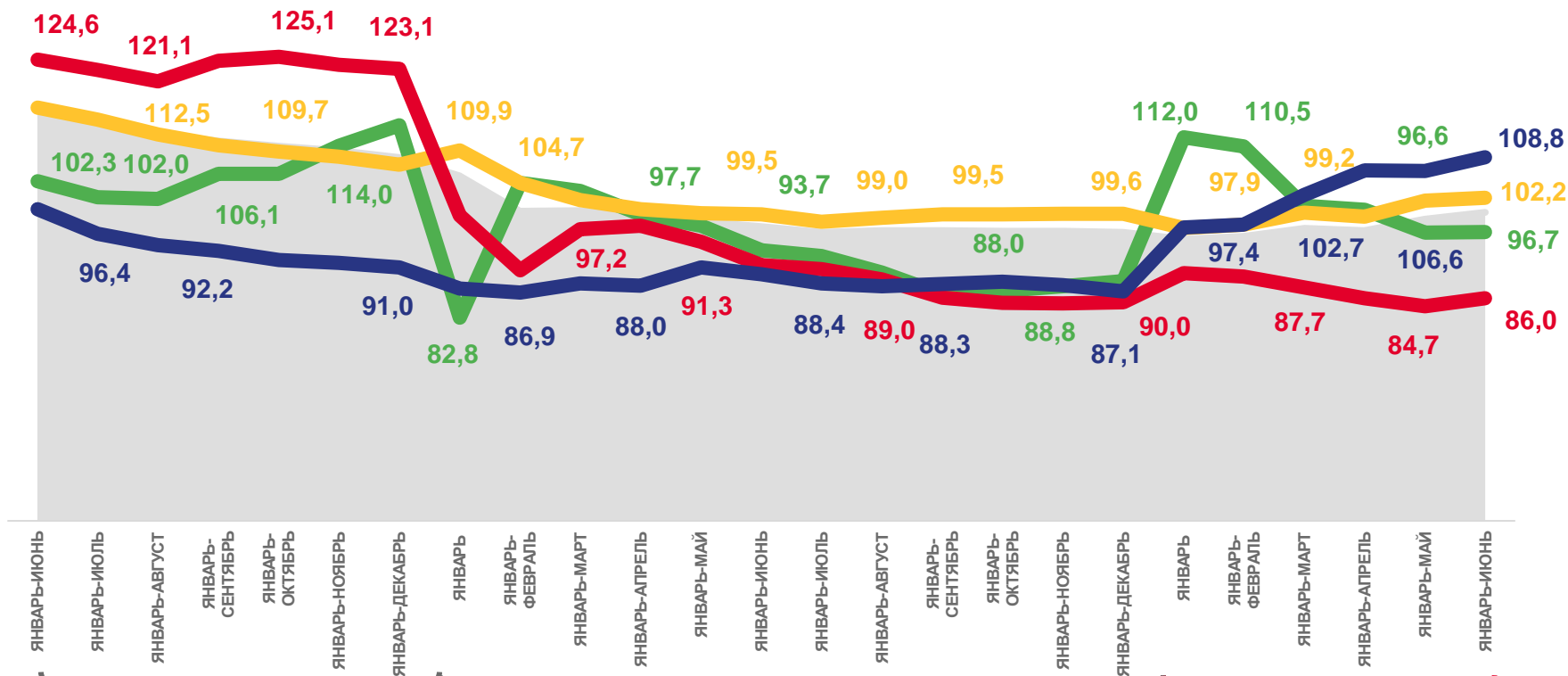
96,7

Добыча полезных ископаемых



108,8

Водоснабжение; водоотведение, организация сбора и утилизации отходов, деятельность по ликвидации загрязнений



2021

2022

2023



Индекс промышленного производства



Обрабатывающие производства



Добыча полезных ископаемых



Обеспечение электрической энергией, газом и паром; кондиционирование воздуха



Водоснабжение; водоотведение, организация сбора и утилизации отходов, деятельность по ликвидации загрязнений





ИНДЕКСЫ ПРОИЗВОДСТВА ПО ОСНОВНЫМ ВИДАМ ОБРАБАТЫВАЮЩИХ ПРОИЗВОДСТВ

ЯНВАРЬ-ИЮНЬ 2023 г. К ЯНВАРЮ-ИЮНЮ 2022 г., %



116,0%



106,8%



82,0%



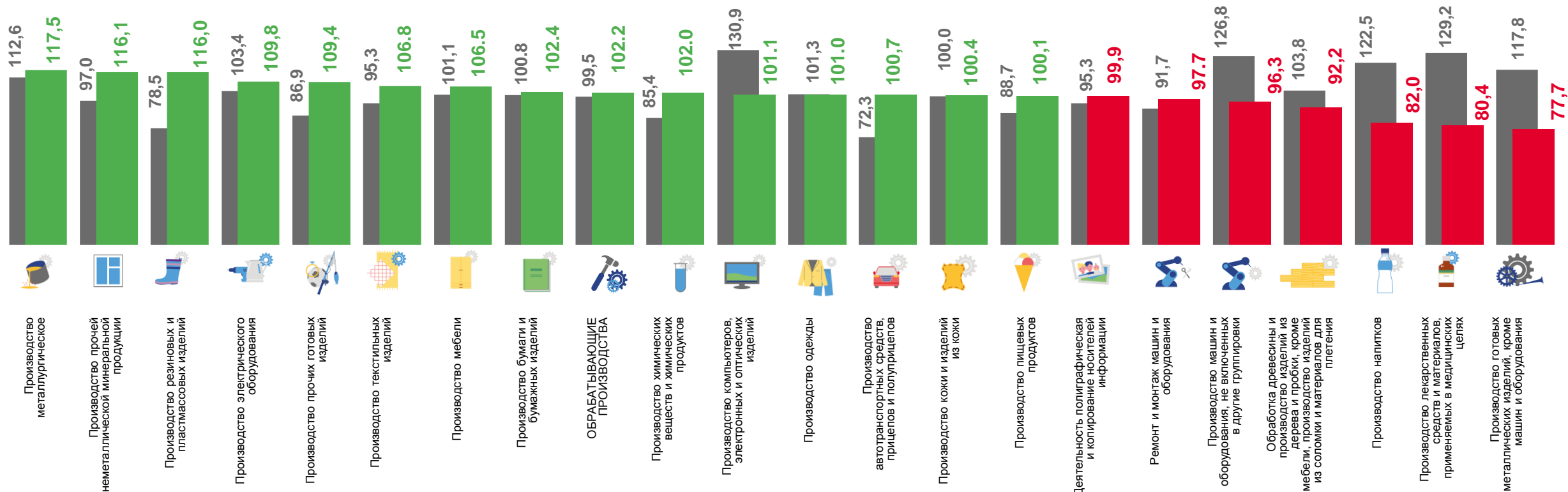
96,3%

Производство резиновых и пластмассовых изделий

Производство текстильных изделий

Производство напитков

Производство машин и оборудования, не включенных в другие группировки



■ январь-июнь 2022 г. к январю-июню 2021 г.

■ январь-июнь 2023 г. к январю-июню 2022 г.



ПРОИЗВОДСТВО ВАЖНЕЙШИХ ВИДОВ ПРОДУКЦИИ

(В % К ЯНВАРЮ-ИЮНЮ 2022 Г.)



на **22,9 %**



Шоколад и кондитерские сахаристые изделия



на **20,4 %**



Блоки оконные пластмассовые



на **20,4 %**



Рукавицы, перчатки производственные и профессиональные



на **42,8 %**



Продукты кисломолочные (кроме сметаны)



на **4,0 %**



Обувь



на **9,7 %**



матрасы, кроме матрасных основ