



ТЕРРИТОРИАЛЬНЫЙ ОРГАН
ФЕДЕРАЛЬНОЙ СЛУЖБЫ
ГОСУДАРСТВЕННОЙ СТАТИСТИКИ
ПО ИВАНОВСКОЙ ОБЛАСТИ

Оперативные данные по индексу промышленного производства



сентябрь 2022 года

Оперативные данные по ИПП

Ивановская область

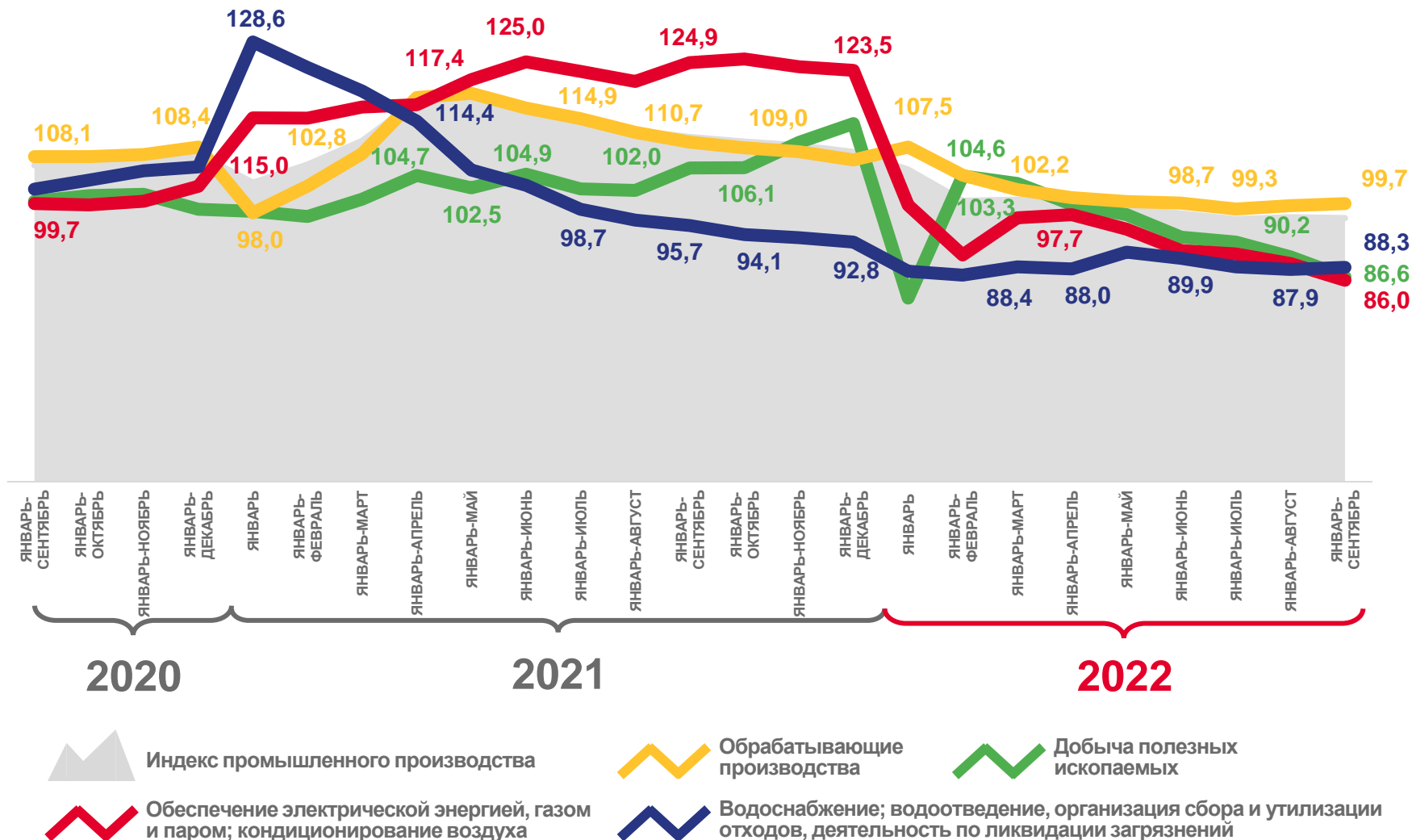


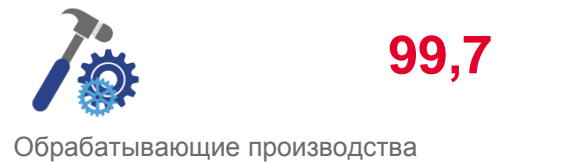
сентябрь 2022 года

- 01** ИНДЕКС ПРОМЫШЛЕННОГО ПРОИЗВОДСТВА
В % К ПРЕДЫДУЩЕМУ ПЕРИОДУ
- 02** ИНДЕКСЫ ПРОИЗВОДСТВА ПО ОСНОВНЫМ ВИДАМ
ОБРАБАТЫВАЮЩИХ ПРОИЗВОДСТВ
В % К ПРЕДЫДУЩЕМУ ПЕРИОДУ
- 03** ПРОИЗВОДСТВО ВАЖНЕЙШИХ ВИДОВ ПРОДУКЦИИ
В % К ПРЕДЫДУЩЕМУ ПЕРИОДУ



ИНДЕКСЫ ПРОИЗВОДСТВА

ЯНВАРЬ-СЕНТЯБРЬ 2022 г.
К ЯНВАРЮ-СЕНТЯБРЮ 2021 г., %





ИНДЕКСЫ ПРОИЗВОДСТВА ПО ОСНОВНЫМ ВИДАМ ОБРАБАТЫВАЮЩИХ ПРОИЗВОДСТВ

ЯНВАРЬ-СЕНТЯБРЬ 2022 г. К ЯНВАРЮ-СЕНТЯБРЮ 2021 г., %



112,8%



104,0%



87,6%



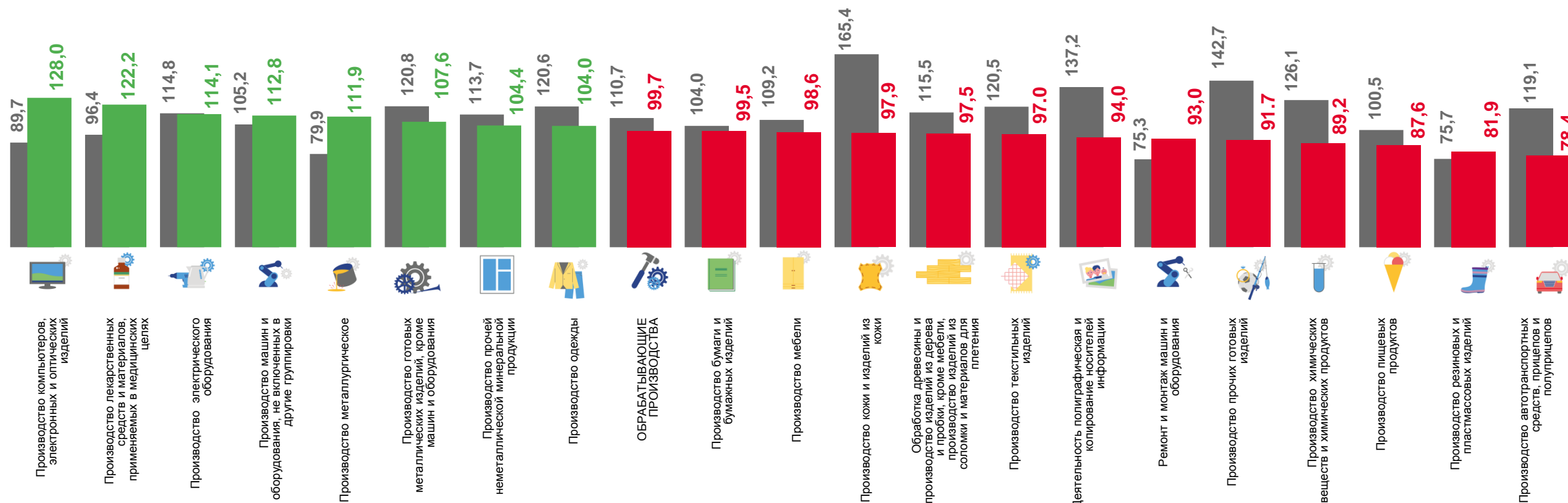
81,9%

Производство машин и оборудования, не включенных в другие группировки

Производство одежды

Производство пищевых продуктов

Производство резиновых и пластмассовых изделий



■ январь-сентябрь 2021 г. к январю-сентябрю 2020 г.

■ январь-сентябрь 2022 г. к январю-сентябрю 2021 г.



ПРОИЗВОДСТВО ВАЖНЕЙШИХ ВИДОВ ПРОДУКЦИИ

(В % К ЯНВАРЮ-СЕНТЯБРЮ 2021 Г.)



на **45,6 %**



Шоколад и кондитерские сахаристые изделия



на **4,5 %**



Белье нательное трикотажное



на **8,4 %**




Комплекты и костюмы, куртки (пиджаки) и блейзеры мужские, производственные и профессиональные



на **10,7 %**



шкафы кухонные, для спальни, столовой и гостиной



на **13,1 %**



материалы перевязочные и аналогичные изделия, пропитанные или покрытые лекарственными средствами



на **5,5 %**



матрасы, кроме матрасных основ