



ТЕРРИТОРИАЛЬНЫЙ ОРГАН
ФЕДЕРАЛЬНОЙ СЛУЖБЫ
ГОСУДАРСТВЕННОЙ СТАТИСТИКИ
ПО ИВАНОВСКОЙ ОБЛАСТИ

Оперативные данные по индексу промышленного производства



март 2023 года

Оперативные данные по ИПП

Ивановская область

март 2023 года

- 01** ИНДЕКС ПРОМЫШЛЕННОГО ПРОИЗВОДСТВА
В % К ПРЕДЫДУЩЕМУ ПЕРИОДУ
- 02** ИНДЕКСЫ ПРОИЗВОДСТВА ПО ОСНОВНЫМ ВИДАМ
ОБРАБАТЫВАЮЩИХ ПРОИЗВОДСТВ
В % К ПРЕДЫДУЩЕМУ ПЕРИОДУ
- 03** ПРОИЗВОДСТВО ВАЖНЕЙШИХ ВИДОВ ПРОДУКЦИИ
В % К ПРЕДЫДУЩЕМУ ПЕРИОДУ



ИНДЕКСЫ ПРОИЗВОДСТВА

ЯНВАРЬ-МАРТ 2023 г.
К ЯНВАРЮ-МАРТУ 2022 г., %




ИПП

97,3



99,8

Обрабатывающие производства



87,7

Обеспечение электрической энергией, газом и паром; кондиционированием воздуха



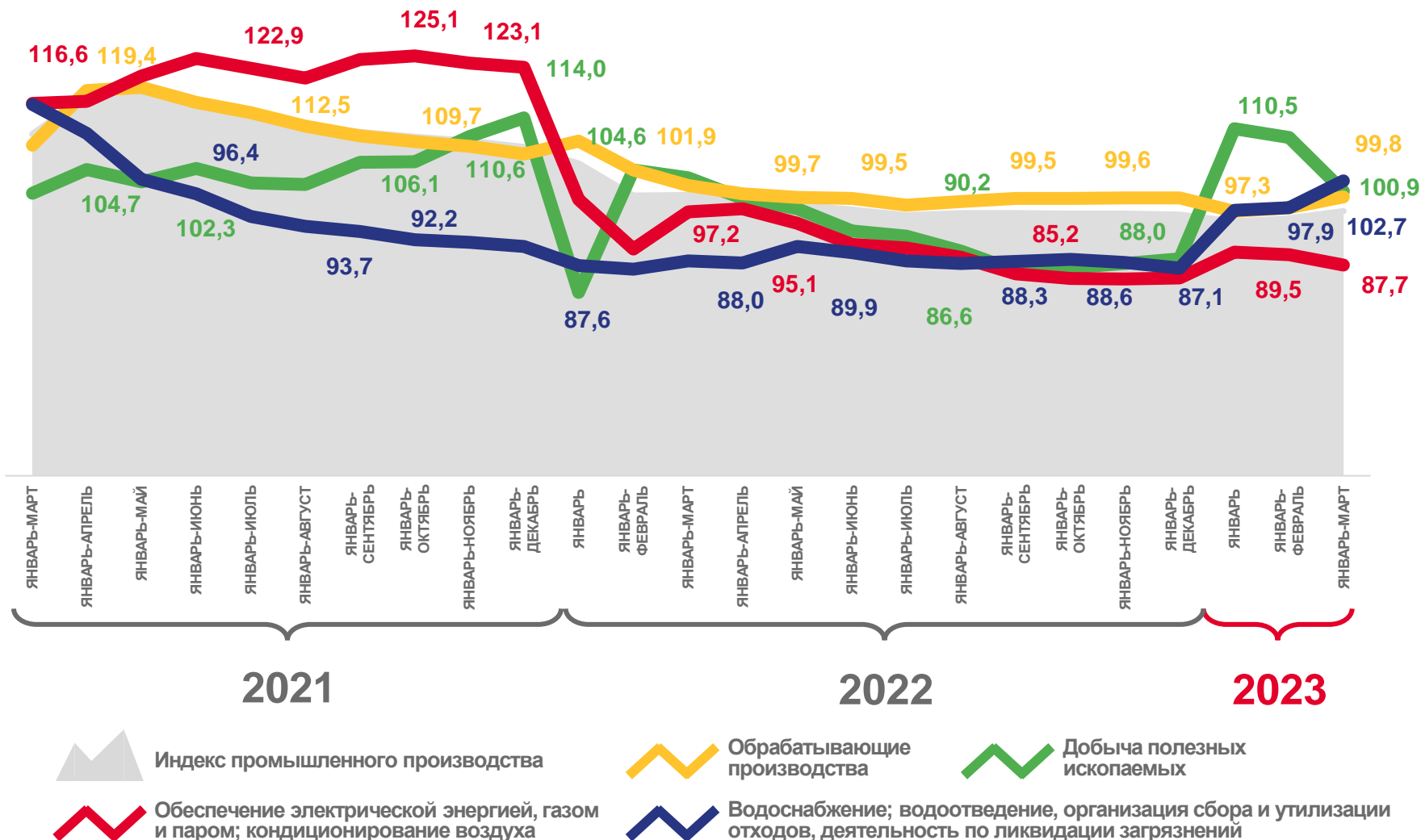
100,9

Добыча полезных ископаемых



102,7

Водоснабжение; водоотведение, организация сбора и утилизации отходов, деятельность по ликвидации загрязнений





ИНДЕКСЫ ПРОИЗВОДСТВА ПО ОСНОВНЫМ ВИДАМ ОБРАБАТЫВАЮЩИХ ПРОИЗВОДСТВ

ЯНВАРЬ-МАРТ 2023 г. К ЯНВАРЮ-МАРТУ 2022 г.,%



105,6%



106,0%



98,4%



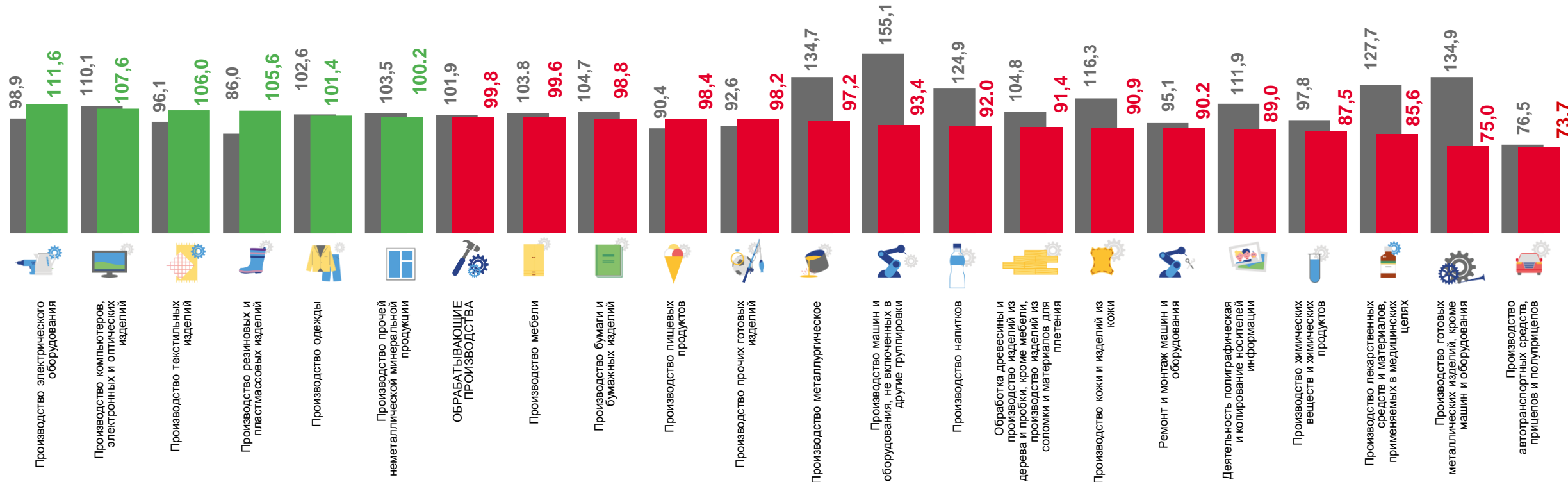
93,4%

Производство резиновых и пластмассовых изделий

Производство текстильных изделий

Производство пищевых продуктов

Производство машин и оборудования, не включенных в другие группировки



■ январь-март 2022 г. к январю-марту 2021 г.

■ январь-март 2023 г. к январю-марту 2022 г.



ПРОИЗВОДСТВО ВАЖНЕЙШИХ ВИДОВ ПРОДУКЦИИ

(В % К ЯНВАРЮ-МАРТУ 2022 Г.)



на **33,7 %**



Шоколад и кондитерские сахаристые изделия



на **15,0 %**



Блоки оконные пластмассовые



на **3,6 %**



Рубашки мужские или для мальчиков, кроме трикотажных



на **44,9 %**



Продукты кисломолочные (кроме сметаны)



на **6,3 %**



Обувь



на **1,6 %**



Тепловая энергия (отпущенная)