



ТЕРРИТОРИАЛЬНЫЙ ОРГАН
ФЕДЕРАЛЬНОЙ СЛУЖБЫ
ГОСУДАРСТВЕННОЙ СТАТИСТИКИ
ПО ИВАНОВСКОЙ ОБЛАСТИ

Оперативные данные по индексу промышленного производства



февраль 2023 года

Оперативные данные по ИПП

Ивановская область

февраль 2023 года

- 01** ИНДЕКС ПРОМЫШЛЕННОГО ПРОИЗВОДСТВА
В % К ПРЕДЫДУЩЕМУ ПЕРИОДУ
- 02** ИНДЕКСЫ ПРОИЗВОДСТВА ПО ОСНОВНЫМ ВИДАМ
ОБРАБАТЫВАЮЩИХ ПРОИЗВОДСТВ
В % К ПРЕДЫДУЩЕМУ ПЕРИОДУ
- 03** ПРОИЗВОДСТВО ВАЖНЕЙШИХ ВИДОВ ПРОДУКЦИИ
В % К ПРЕДЫДУЩЕМУ ПЕРИОДУ



ИНДЕКСЫ ПРОИЗВОДСТВА

ЯНВАРЬ-ФЕВРАЛЬ 2023 г.
К ЯНВАРЮ-ФЕВРАЛЮ 2022 г., %



ИПП

96,0



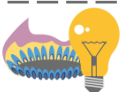
Обрабатывающие производства

97,9



Добыча полезных ископаемых

110,5



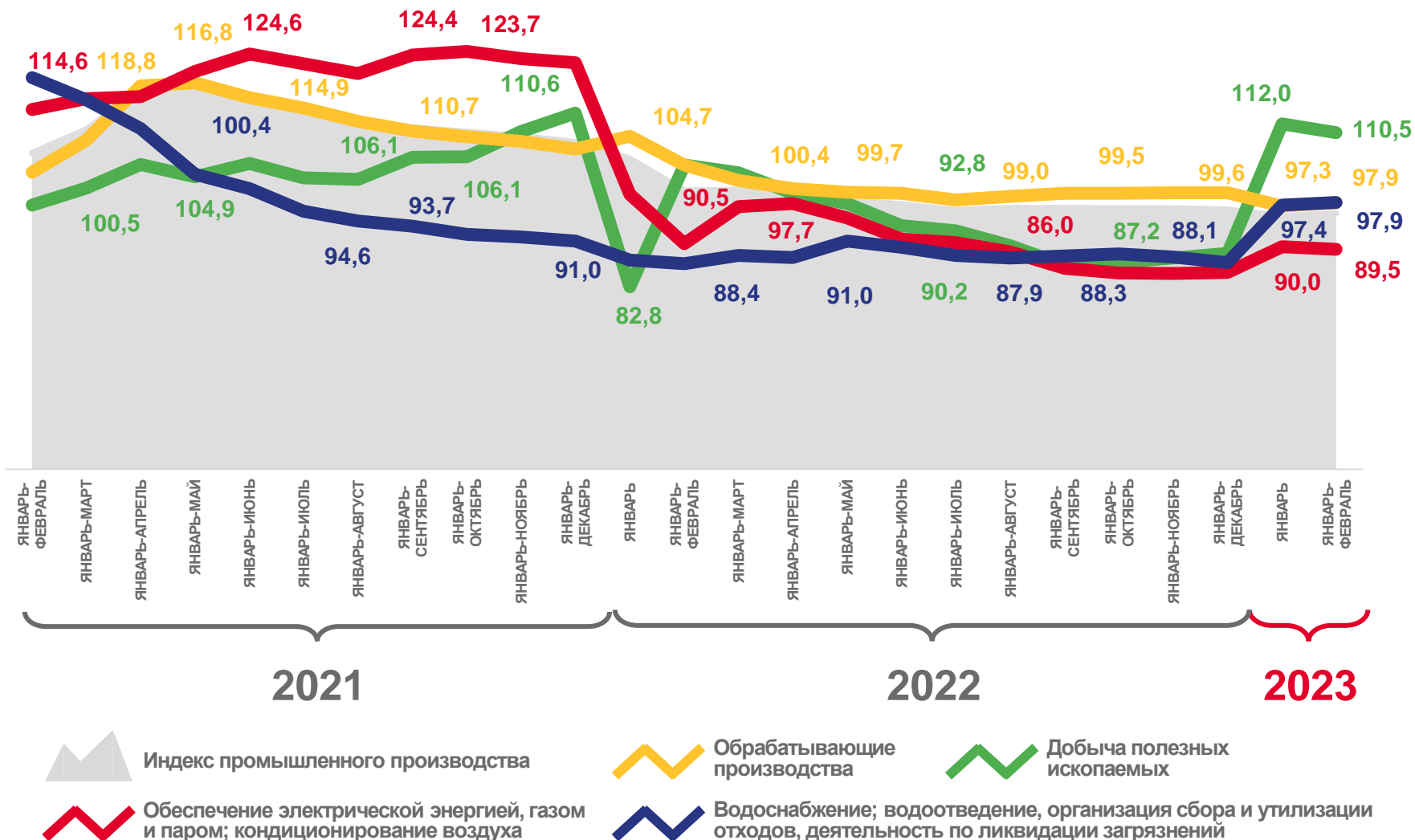
Обеспечение электрической энергией,
газом и паром; кондиционированием воздуха

89,5



Водоснабжение; водоотведение,
организация сбора и утилизации отходов,
деятельность по ликвидации загрязнений

97,9





ИНДЕКСЫ ПРОИЗВОДСТВА ПО ОСНОВНЫМ ВИДАМ ОБРАБАТЫВАЮЩИХ ПРОИЗВОДСТВ

ЯНВАРЬ-ФЕВРАЛЬ 2023 г. К ЯНВАРЮ-ФЕВРАЛЮ 2022 г., %



103,2%



105,0%



96,1%



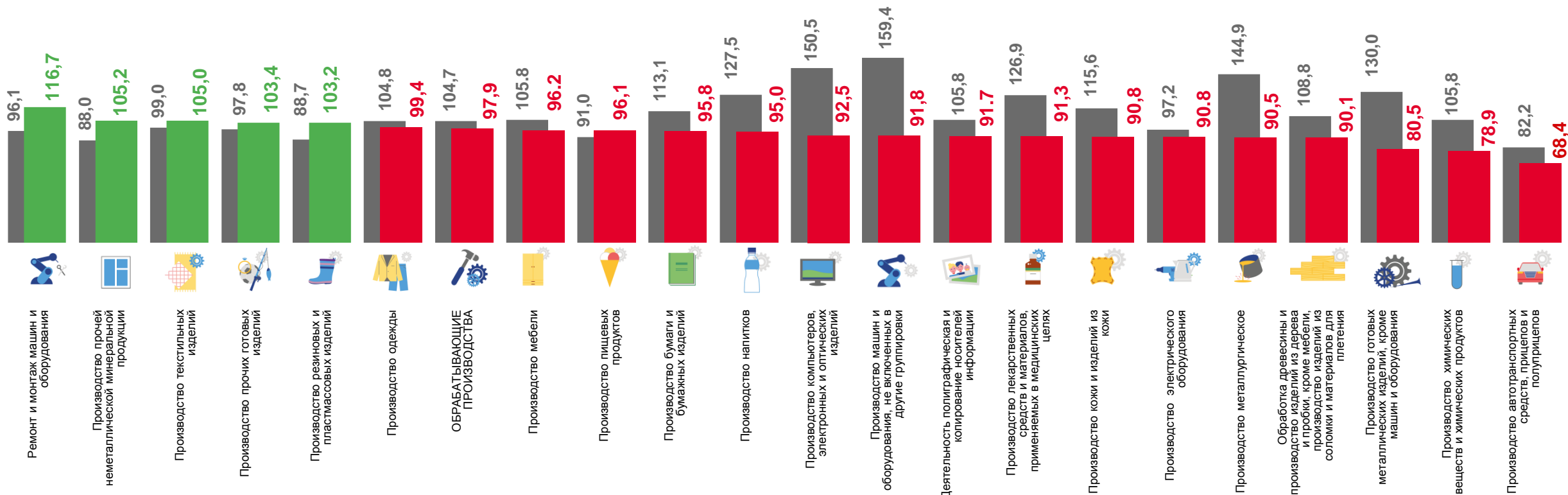
91,8%

Производство резиновых и пластмассовых изделий

Производство текстильных изделий

Производство пищевых продуктов

Производство машин и оборудования, не включенных в другие группировки



■ январь-февраль 2022 г. к январю-февралю 2021 г.

■ январь-февраль 2023 г. к январю-февралю 2022 г.



ПРОИЗВОДСТВО ВАЖНЕЙШИХ ВИДОВ ПРОДУКЦИИ

(В % К ЯНВАРЮ-ФЕВРАЛЮ 2022 Г.)



на **38,3 %**



Шоколад и кондитерские сахаристые изделия



на **16,4 %**



Блоки оконные пластмассовые



на **8,7 %**



Рубашки мужские или для мальчиков, кроме трикотажных



на **44,4 %**



Продукты кисломолочные (кроме сметаны)



на **4,2 %**



Шафы кухонные, для спальни, столовой и гостиной



на **3,8 %**



Тепловая энергия (отпущенная)