



ТЕРРИТОРИАЛЬНЫЙ ОРГАН  
ФЕДЕРАЛЬНОЙ СЛУЖБЫ  
ГОСУДАРСТВЕННОЙ СТАТИСТИКИ  
ПО ИВАНОВСКОЙ ОБЛАСТИ

# Оперативные данные по индексу промышленного производства



январь 2023 года

# Оперативные данные по ИПП

Ивановская область

январь 2023 года

- 01** ИНДЕКС ПРОМЫШЛЕННОГО ПРОИЗВОДСТВА  
В % К ПРЕДЫДУЩЕМУ ПЕРИОДУ
- 02** ИНДЕКСЫ ПРОИЗВОДСТВА ПО ОСНОВНЫМ ВИДАМ  
ОБРАБАТЫВАЮЩИХ ПРОИЗВОДСТВ  
В % К ПРЕДЫДУЩЕМУ ПЕРИОДУ
- 03** ПРОИЗВОДСТВО ВАЖНЕЙШИХ ВИДОВ ПРОДУКЦИИ  
В % К ПРЕДЫДУЩЕМУ ПЕРИОДУ



# ИНДЕКСЫ ПРОИЗВОДСТВА

ЯНВАРЬ 2023 г.  
К ЯНВАРЮ 2022 г., %



ИПП

95,5



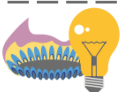
97,3

Обрабатывающие производства



112,0

Добыча полезных ископаемых



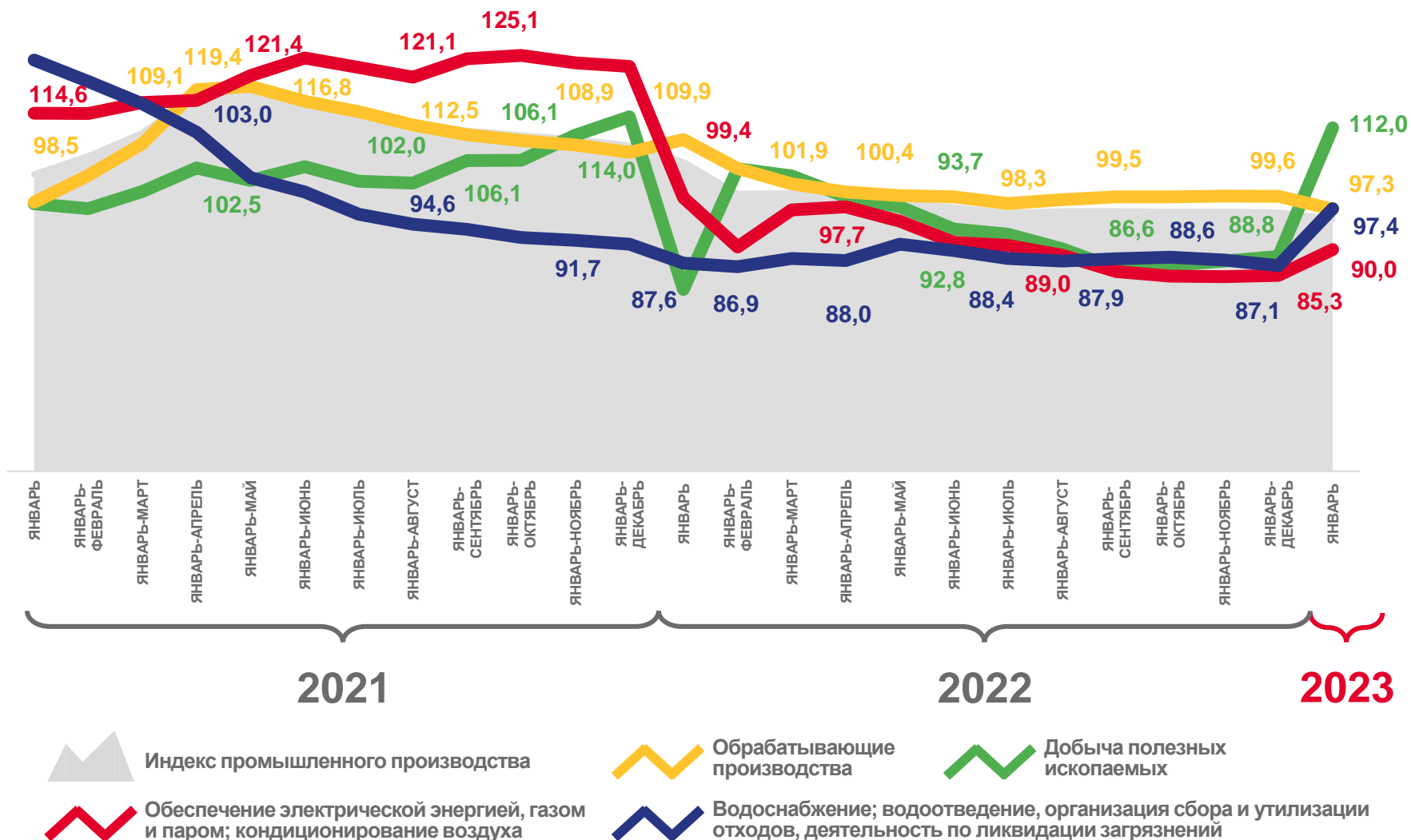
90,0

Обеспечение электрической энергией,  
газом и паром; кондиционированием воздуха



97,4

Водоснабжение; водоотведение,  
организация сбора и утилизации отходов,  
деятельность по ликвидации загрязнений





# ИНДЕКСЫ ПРОИЗВОДСТВА ПО ОСНОВНЫМ ВИДАМ ОБРАБАТЫВАЮЩИХ ПРОИЗВОДСТВ

ЯНВАРЬ 2023 г. К ЯНВАРЮ 2022 г., %



103,1%



105,8%



94,4%



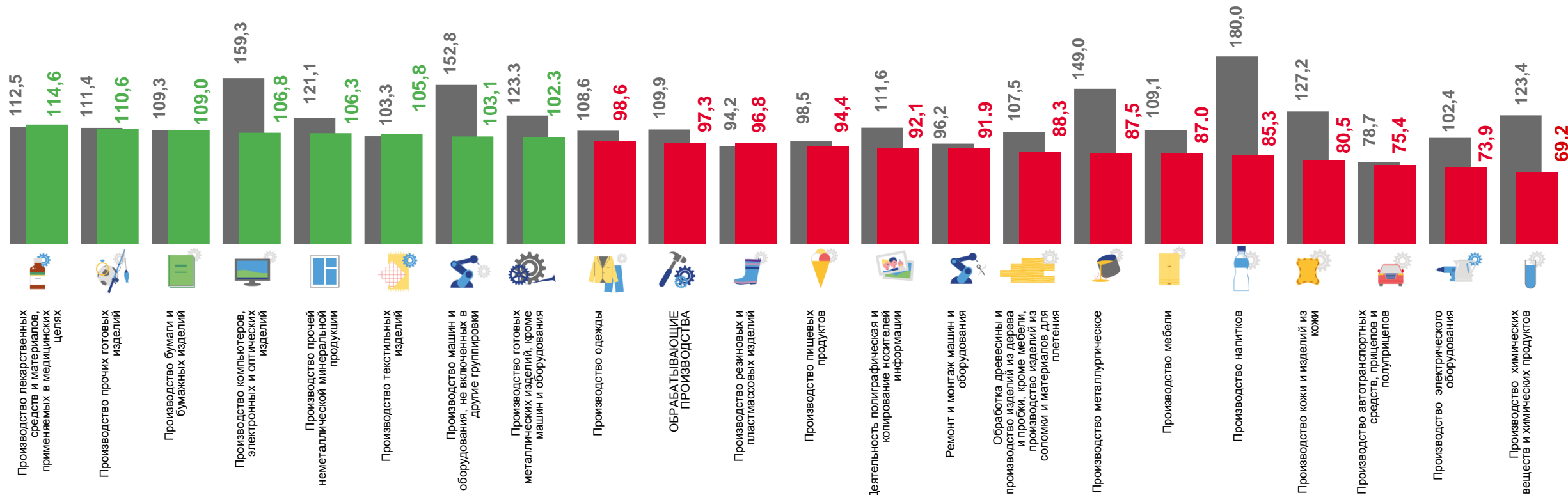
96,8%

Производство машин и оборудования, не включенных в другие группировки

Производство текстильных изделий

Производство пищевых продуктов

Производство резиновых и пластмассовых изделий



■ январь 2022 г. к январю 2021 г.

■ январь 2023 г. к январю 2022 г.



# ПРОИЗВОДСТВО ВАЖНЕЙШИХ ВИДОВ ПРОДУКЦИИ

(В % К ЯНВАРЮ 2022 Г.)



на **30,8 %**



Шоколад и кондитерские сахаристые изделия



на **3,8 %**



Белье постельное



на **10,8 %**




Рубашки мужские или для мальчиков, кроме трикотажных



на **33,5 %**



Продукты кисломолочные (кроме сметаны)



на **14,3 %**



Материалы перевязочные и аналогичные изделия, пропитанные или покрытые лекарственными средствами



на **9,9 %**



Обувь