



ТЕРРИТОРИАЛЬНЫЙ ОРГАН
ФЕДЕРАЛЬНОЙ СЛУЖБЫ
ГОСУДАРСТВЕННОЙ СТАТИСТИКИ
ПО ИВАНОВСКОЙ ОБЛАСТИ

Оперативные данные по индексу промышленного производства



июль 2022 года

Оперативные данные по ИПП

Ивановская область

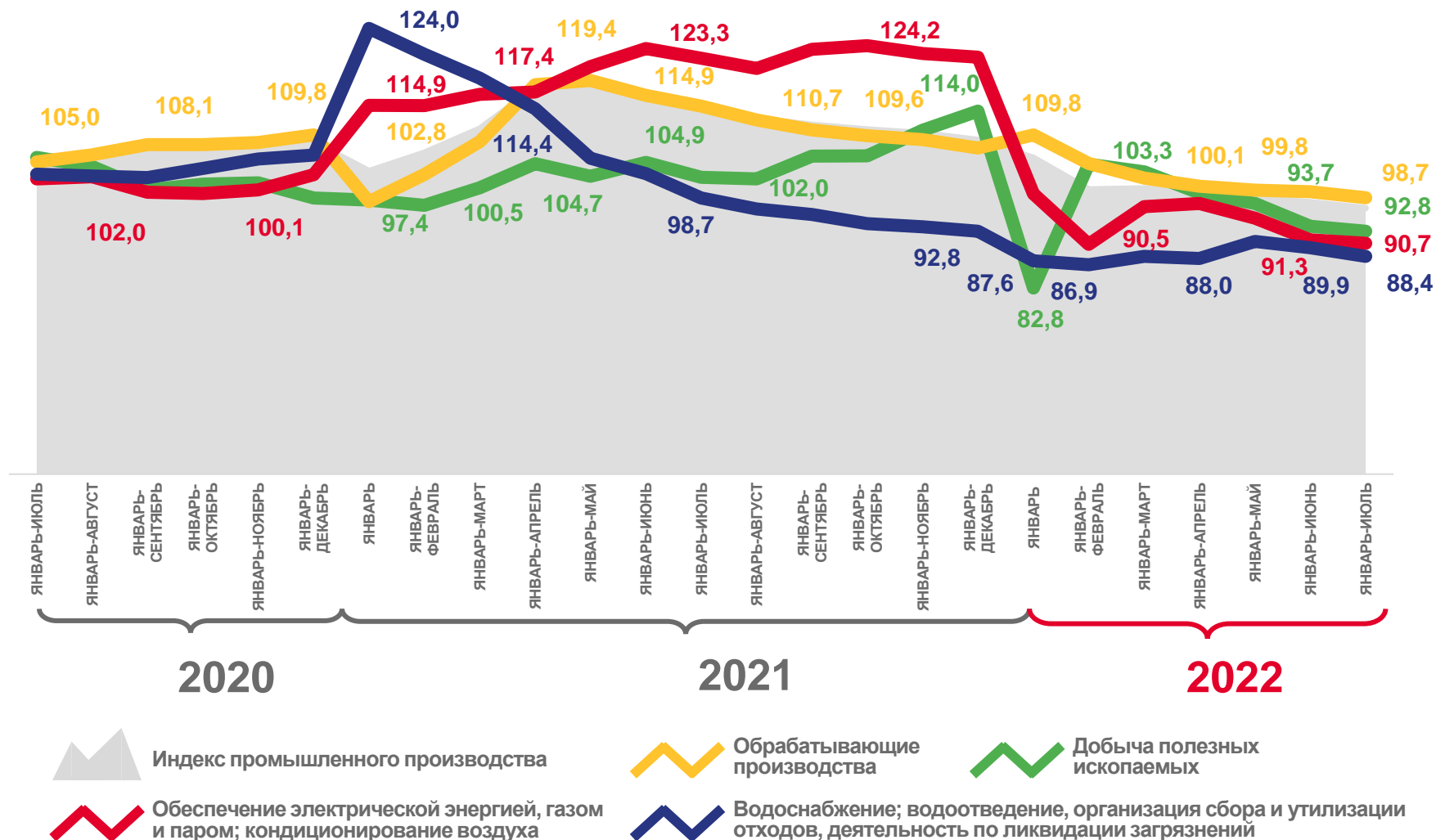
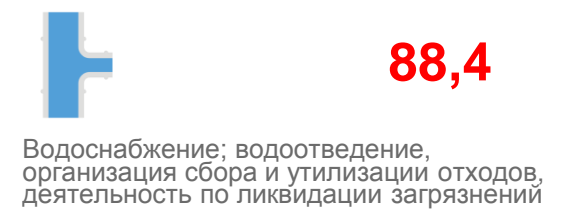

июль 2022 года

- 01** ИНДЕКС ПРОМЫШЛЕННОГО ПРОИЗВОДСТВА
В % К ПРЕДЫДУЩЕМУ ПЕРИОДУ
- 02** ИНДЕКСЫ ПРОИЗВОДСТВА ПО ОСНОВНЫМ ВИДАМ
ОБРАБАТЫВАЮЩИХ ПРОИЗВОДСТВ
В % К ПРЕДЫДУЩЕМУ ПЕРИОДУ
- 03** ПРОИЗВОДСТВО ВАЖНЕЙШИХ ВИДОВ ПРОДУКЦИИ
В % К ПРЕДЫДУЩЕМУ ПЕРИОДУ



ИНДЕКСЫ ПРОИЗВОДСТВА

ЯНВАРЬ-ИЮЛЬ 2022 г.
К ЯНВАРЮ-ИЮЛЮ 2021 г., %





ИНДЕКСЫ ПРОИЗВОДСТВА ПО ОСНОВНЫМ ВИДАМ ОБРАБАТЫВАЮЩИХ ПРОИЗВОДСТВ

ЯНВАРЬ-ИЮЛЬ 2022 г. К ЯНВАРЮ-ИЮЛЮ 2021 г., %



121,3%



101,4%



87,6%



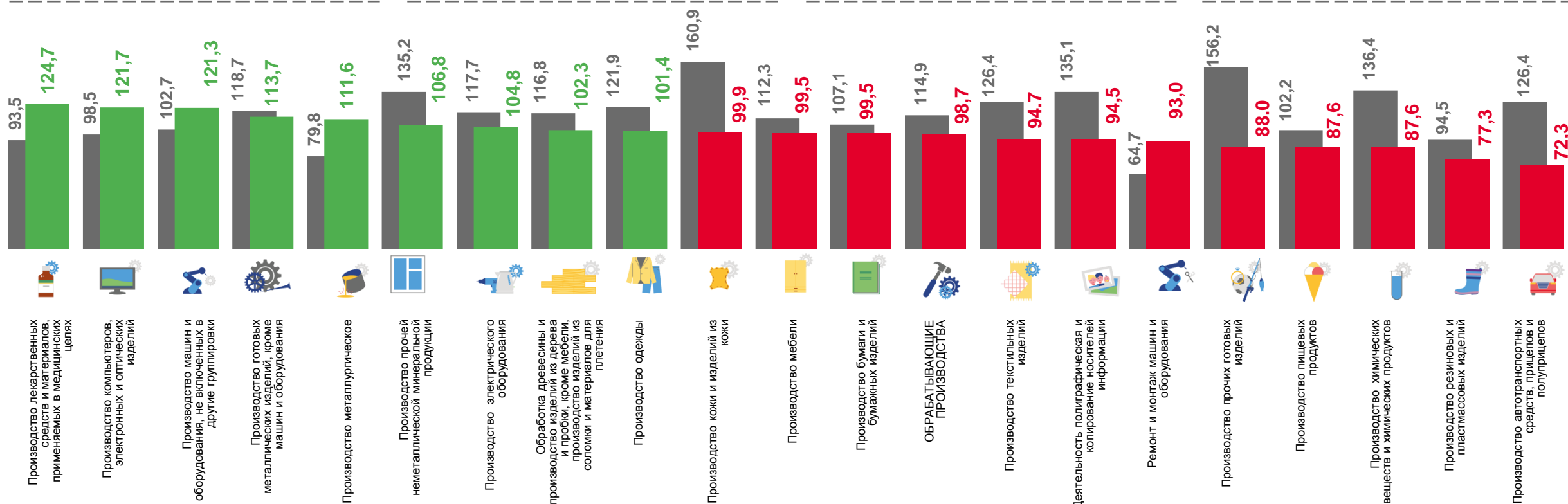
77,3%

Производство машин и оборудования, не включенных в другие группировки

Производство одежды

Производство пищевых продуктов

Производство резиновых и пластмассовых изделий



■ январь-июль 2021 г. к январю-июлю 2020 г.

■ январь-июль 2022 г. к январю-июлю 2021 г.



ПРОИЗВОДСТВО ВАЖНЕЙШИХ ВИДОВ ПРОДУКЦИИ

(В % К ЯНВАРЮ-ИЮЛЮ 2021 Г.)



на **49,4 %**



Шоколад и кондитерские сахаристые изделия



на **5,6 %**



Белье нательное трикотажное



на **7,2 %**




Комплекты и костюмы, куртки (пиджаки) и блейзеры мужские, производственные и профессиональные



на **9,8 %**



столы кухонные, для столовой и гостиной



на **14,6 %**



материалы перевязочные и аналогичные изделия, пропитанные или покрытые лекарственными средствами



на **8,1 %**



матрасы, кроме матрасных основ