



ТЕРРИТОРИАЛЬНЫЙ ОРГАН
ФЕДЕРАЛЬНОЙ СЛУЖБЫ
ГОСУДАРСТВЕННОЙ СТАТИСТИКИ
ПО ИВАНОВСКОЙ ОБЛАСТИ

Оперативные данные по индексу промышленного производства



в июне 2022 года

Оперативные данные по ИПП

Ивановская область

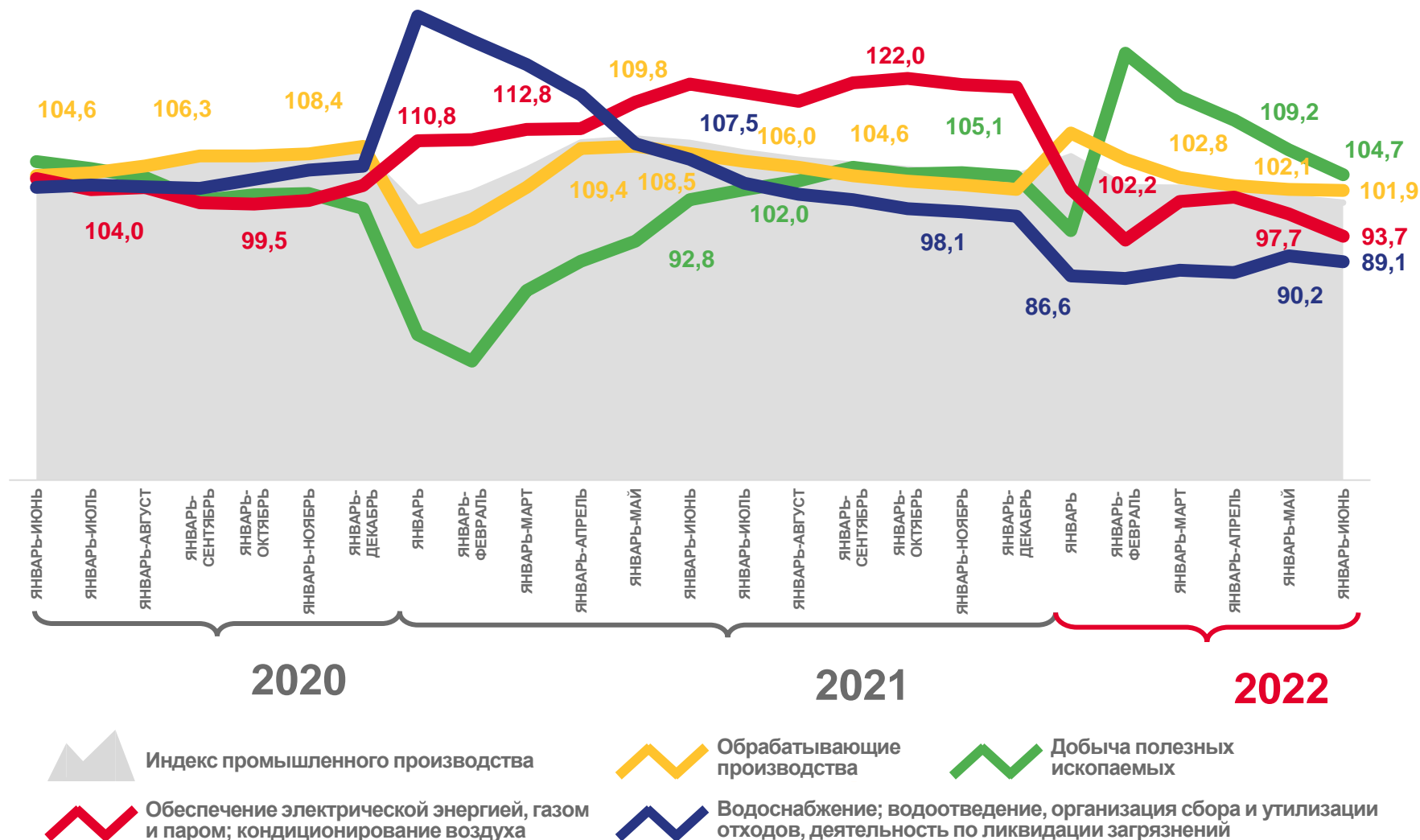


июнь 2022 года

- 01** ИНДЕКС ПРОМЫШЛЕННОГО ПРОИЗВОДСТВА
В % К ПРЕДЫДУЩЕМУ ПЕРИОДУ
- 02** ИНДЕКСЫ ПРОИЗВОДСТВА ПО ОСНОВНЫМ ВИДАМ
ОБРАБАТЫВАЮЩИХ ПРОИЗВОДСТВ
В % К ПРЕДЫДУЩЕМУ ПЕРИОДУ
- 03** ПРОИЗВОДСТВО ВАЖНЕЙШИХ ВИДОВ ПРОДУКЦИИ
В % К ПРЕДЫДУЩЕМУ ПЕРИОДУ



ИНДЕКСЫ ПРОИЗВОДСТВА

ЯНВАРЬ-ИЮНЬ 2022 г.
К ЯНВАРЮ-ИЮНЮ 2021 г., %





ИНДЕКСЫ ПРОИЗВОДСТВА ПО ОСНОВНЫМ ВИДАМ ОБРАБАТЫВАЮЩИХ ПРОИЗВОДСТВ

ЯНВАРЬ-ИЮНЬ 2022 г. К ЯНВАРЮ-ИЮНЮ 2021 г., %



103,9%



107,1%



91,6%



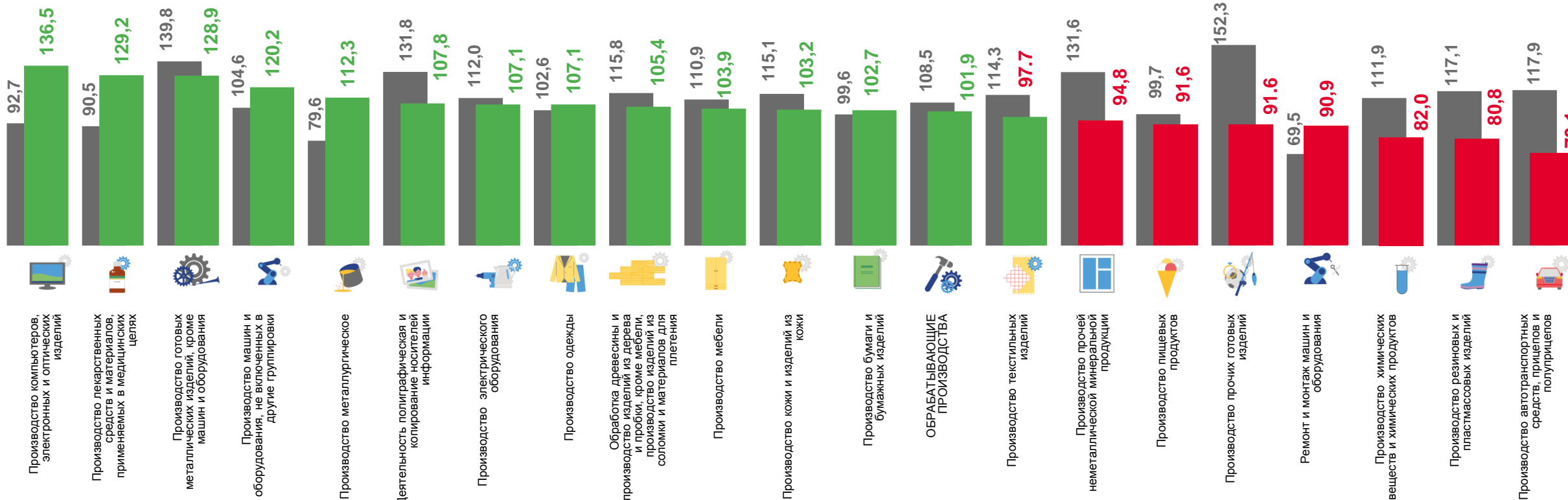
80,8%

Производство мебели

Производство одежды

Производство пищевых продуктов

Производство резиновых и пластмассовых изделий



■ январь-июнь 2021 г. к январю-июню 2020 г.

■ январь-июнь 2022 г. к январю-июню 2021 г.



ПРОИЗВОДСТВО ВАЖНЕЙШИХ ВИДОВ ПРОДУКЦИИ

(В % К ЯНВАРЮ-ИЮНЮ 2021 Г.)



на **46,6 %**



Шоколад и кондитерские сахаристые изделия



на **4,1 %**



Белье нательное трикотажное



на **13,7 %**




Комплекты и костюмы, куртки (пиджаки) и блейзеры мужские, производственные и профессиональные



на **12,1 %**



столы кухонные, для столовой и гостиной



на **16,7 %**



материалы перевязочные и аналогичные изделия, пропитанные или покрытые лекарственными средствами



на **10,7 %**



матрасы, кроме матрасных основ