



ТЕРРИТОРИАЛЬНЫЙ ОРГАН
ФЕДЕРАЛЬНОЙ СЛУЖБЫ
ГОСУДАРСТВЕННОЙ СТАТИСТИКИ
ПО ИВАНОВСКОЙ ОБЛАСТИ

Оперативные данные по индексу промышленного производства



в мае 2022 года

Оперативные данные по ИПП

Ивановская область

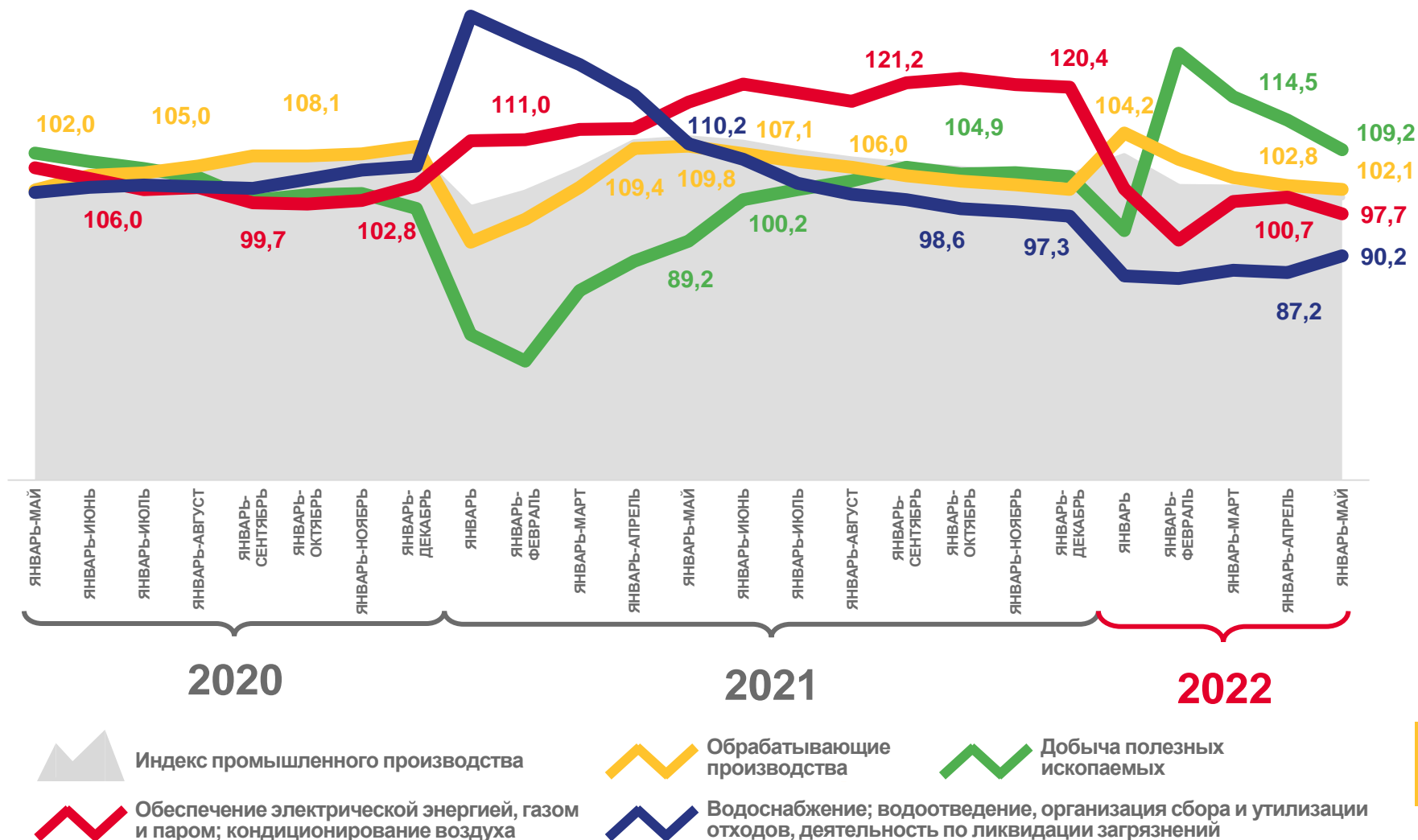
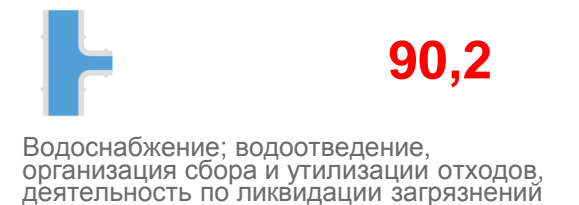

май 2022 года

- 01** ИНДЕКС ПРОМЫШЛЕННОГО ПРОИЗВОДСТВА
В % К ПРЕДЫДУЩЕМУ ПЕРИОДУ
- 02** ИНДЕКСЫ ПРОИЗВОДСТВА ПО ОСНОВНЫМ ВИДАМ
ОБРАБАТЫВАЮЩИХ ПРОИЗВОДСТВ
В % К ПРЕДЫДУЩЕМУ ПЕРИОДУ
- 03** ПРОИЗВОДСТВО ВАЖНЕЙШИХ ВИДОВ ПРОДУКЦИИ
В % К ПРЕДЫДУЩЕМУ ПЕРИОДУ



ИНДЕКСЫ ПРОИЗВОДСТВА

ЯНВАРЬ-МАЙ 2022 г.
К ЯНВАРЮ-МАЮ 2021 г., %





ИНДЕКСЫ ПРОИЗВОДСТВА ПО ОСНОВНЫМ ВИДАМ ОБРАБАТЫВАЮЩИХ ПРОИЗВОДСТВ

ЯНВАРЬ-МАЙ 2022 г. К ЯНВАРЮ-МАЮ 2021 г., %



106,8%



107,2%



92,1%



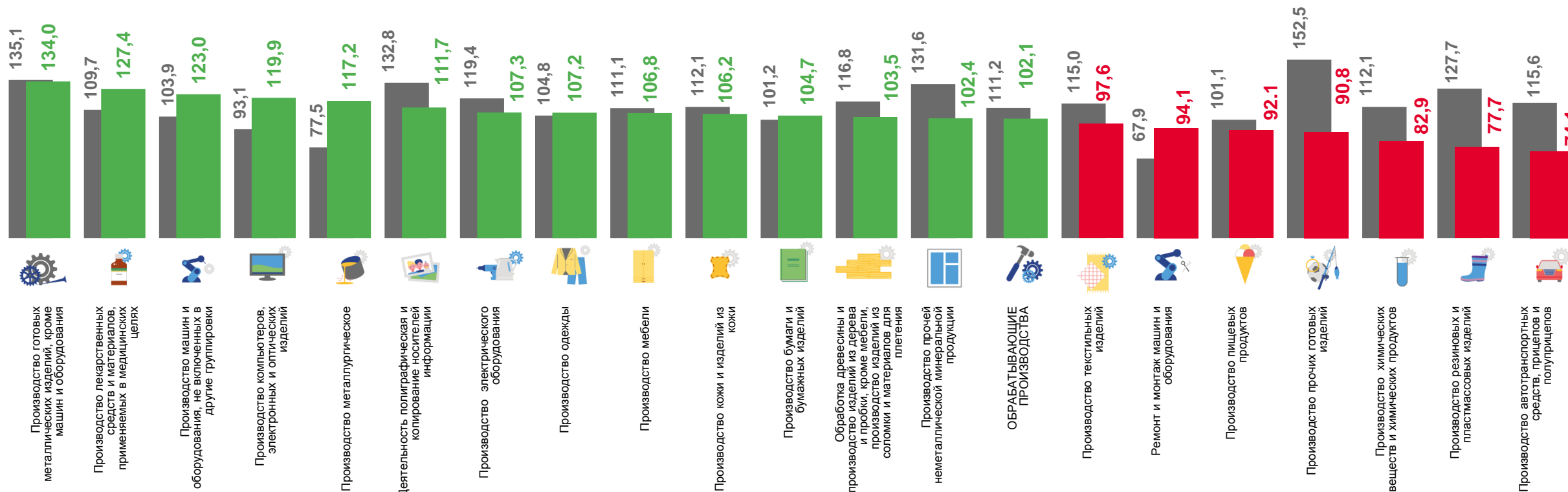
77,7%

Производство мебели

Производство одежды

Производство пищевых продуктов

Производство резиновых и пластмассовых изделий



■ январь-май 2021 г. к январю-маю 2020 г.

■ январь-май 2022 г. к январю-маю 2021 г.



ПРОИЗВОДСТВО ВАЖНЕЙШИХ ВИДОВ ПРОДУКЦИИ

(В % К ЯНВАРЮ-МАЮ 2021 Г.)



на **41,3 %**



Шоколад и кондитерские сахаристые изделия



на **3,0 %**



Нерудные строительные материалы



на **13,3 %**




Комплекты и костюмы, куртки (пиджаки) и блейзеры мужские, производственные и профессиональные



на **14,2 %**



столы кухонные, для столовой и гостиной



на **14,6 %**



материалы перевязочные и аналогичные изделия, пропитанные или покрытые лекарственными средствами



на **15,3 %**



матрасы, кроме матрасных основ