



ТЕРРИТОРИАЛЬНЫЙ ОРГАН  
ФЕДЕРАЛЬНОЙ СЛУЖБЫ  
ГОСУДАРСТВЕННОЙ СТАТИСТИКИ  
ПО ИВАНОВСКОЙ ОБЛАСТИ

# Оперативные данные по индексу промышленного производства



в марте 2022 года

# Оперативные данные по ИПП

Ивановская область

март 2022 года

- 01** ИНДЕКС ПРОМЫШЛЕННОГО ПРОИЗВОДСТВА  
В % К ПРЕДЫДУЩЕМУ ПЕРИОДУ
- 02** ИНДЕКСЫ ПРОИЗВОДСТВА ПО ОСНОВНЫМ ВИДАМ  
ОБРАБАТЫВАЮЩИХ ПРОИЗВОДСТВ  
В % К ПРЕДЫДУЩЕМУ ПЕРИОДУ
- 03** ПРОИЗВОДСТВО ВАЖНЕЙШИХ ВИДОВ ПРОДУКЦИИ  
В % К ПРЕДЫДУЩЕМУ ПЕРИОДУ



# ИНДЕКСЫ ПРОИЗВОДСТВА

ЯНВАРЬ-МАРТ 2022 г.  
К ЯНВАРЮ-МАРТУ 2021 г., %



ИПП

**102,4**



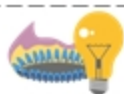
Обрабатывающие производства

**104,2**



Добыча полезных ископаемых

**118,7**



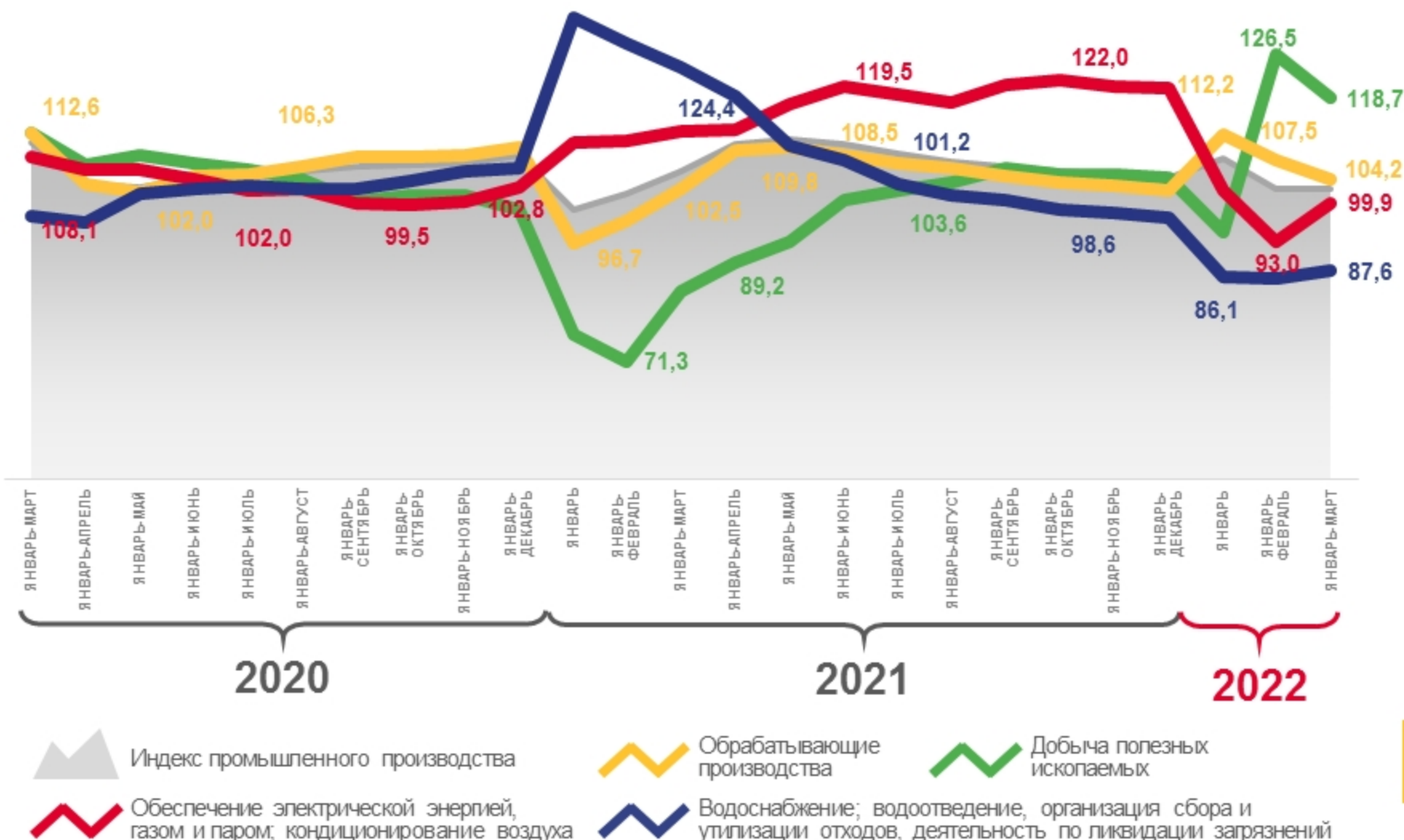
Обеспечение электрической энергией,  
газом и паром; кондиционированием воздуха

**99,9**



Водоснабжение; водоотведение,  
организация сбора и утилизации отходов,  
деятельность по ликвидации загрязнений

**87,6**





# ИНДЕКСЫ ПРОИЗВОДСТВА ПО ОСНОВНЫМ ВИДАМ ОБРАБАТЫВАЮЩИХ ПРОИЗВОДСТВ

ЯНВАРЬ-МАРТ 2022 г. К ЯНВАРЮ-МАРТУ 2021 г., %



106,5%



108,6%



92,6%



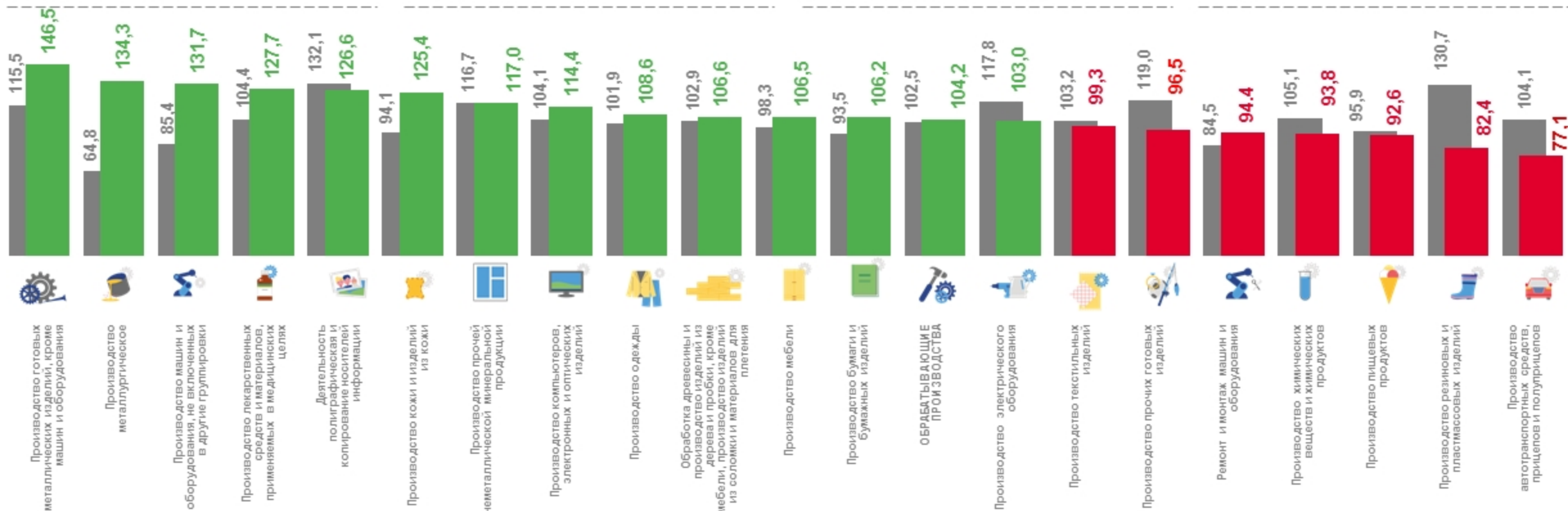
82,4%

Производство мебели

Производство одежды

Производство пищевых продуктов

Производство резиновых и пластмассовых изделий



■ январь-март 2021 г. к январю-марту 2020 г.

■ январь-март 2022 г. к январю-марту 2021 г.



# ПРОИЗВОДСТВО ВАЖНЕЙШИХ ВИДОВ ПРОДУКЦИИ

(В % К ЯНВАРЮ-МАРТУ 2021 Г.)



на **46,1 %**



Шоколад и кондитерские сахаристые изделия



на **2,4 %**



Бельё постельное



на **14,1 %**




Комплекты и костюмы, куртки (пиджаки) и блейзеры мужские, производственные и профессиональные



на **13,6 %**



столы кухонные, для столовой и гостиной



на **14,6 %**



материалы перевязочные и аналогичные изделия, пропитанные или покрытые лекарственными средствами



на **22,2 %**



матрасы, кроме матрасных основ

