



ТЕРРИТОРИАЛЬНЫЙ ОРГАН  
ФЕДЕРАЛЬНОЙ СЛУЖБЫ  
ГОСУДАРСТВЕННОЙ СТАТИСТИКИ  
ПО ИВАНОВСКОЙ ОБЛАСТИ

# Оборот розничной и оптовой торговли



в сентябре 2023 года

# Оборот розничной и оптовой торговли

Ивановская область

в сентябре 2023 года

- 01** ДИНАМИКА ОБОРОТА РОЗНИЧНОЙ ТОРГОВЛИ
- 02** ОБОРОТ РОЗНИЧНОЙ ТОРГОВЛИ ТОРГУЮЩИХ ОРГАНИЗАЦИЙ И ПРОДАЖА НА РОЗНИЧНЫХ РЫНКАХ И ЯРМАРКАХ
- 03** ДИНАМИКА ОБОРОТА ОПТОВОЙ ТОРГОВЛИ
- 04** СТРУКТУРА ОБОРОТА ОПТОВОЙ ТОРГОВЛИ ПО СУБЪЕКТАМ ТОРГОВЛИ

# ДИНАМИКА ОБОРОТА РОЗНИЧНОЙ ТОРГОВЛИ

(МЛН. РУБЛЕЙ)



## Оборот розничной торговли

в сентябре 2023 года

млн. рублей

**22 560,8**

или

**106,3 %**

к соответствующему периоду  
2022 года (в сопоставимых ценах)

в сентябре 2022 года

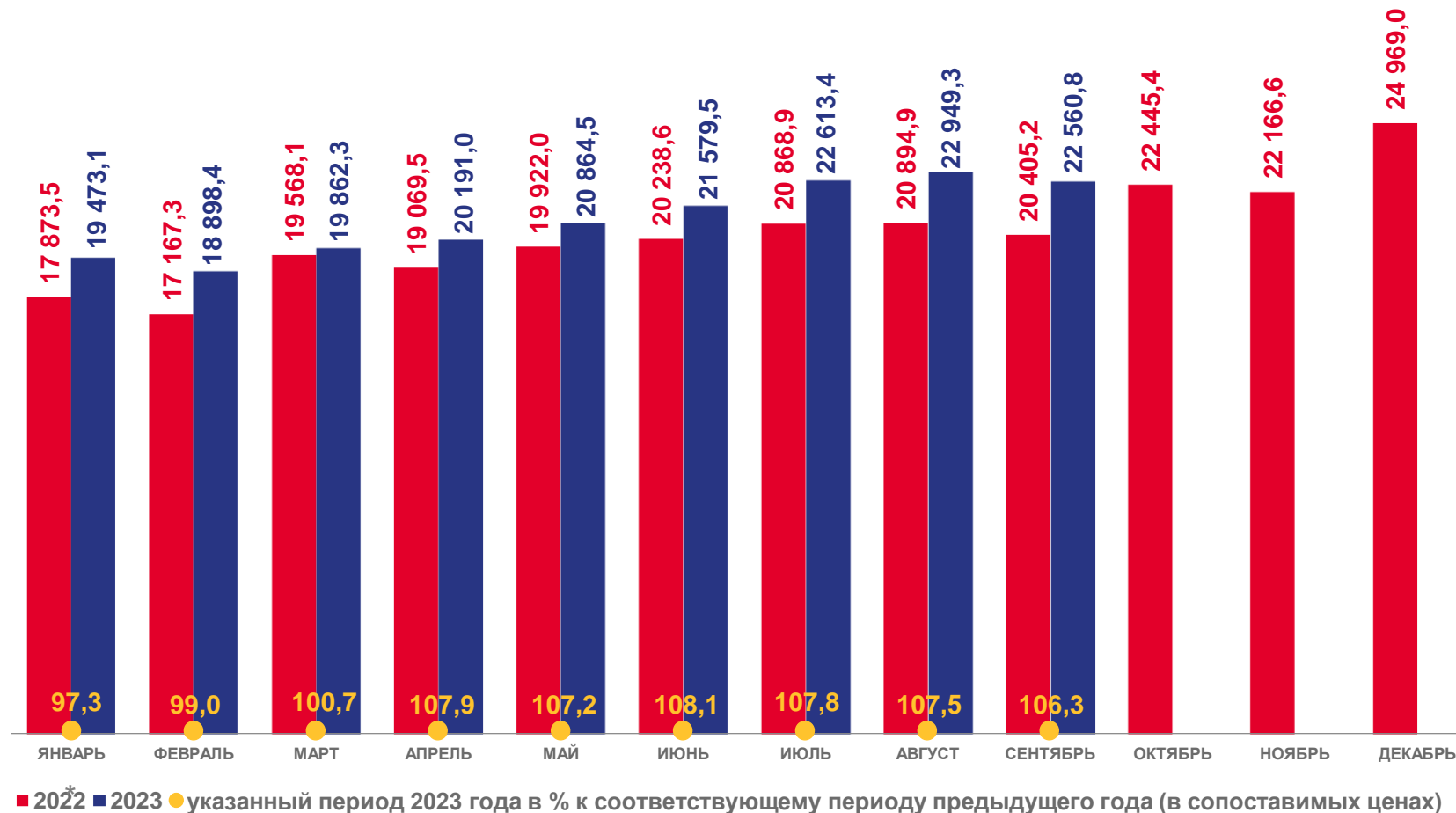
млн. рублей

**20 405,2\***

или

**102,2%**

к соответствующему периоду  
2021 года (в сопоставимых ценах)




\* Данные уточнены по итогам годовых и ежеквартальных обследований хозяйствующих субъектов



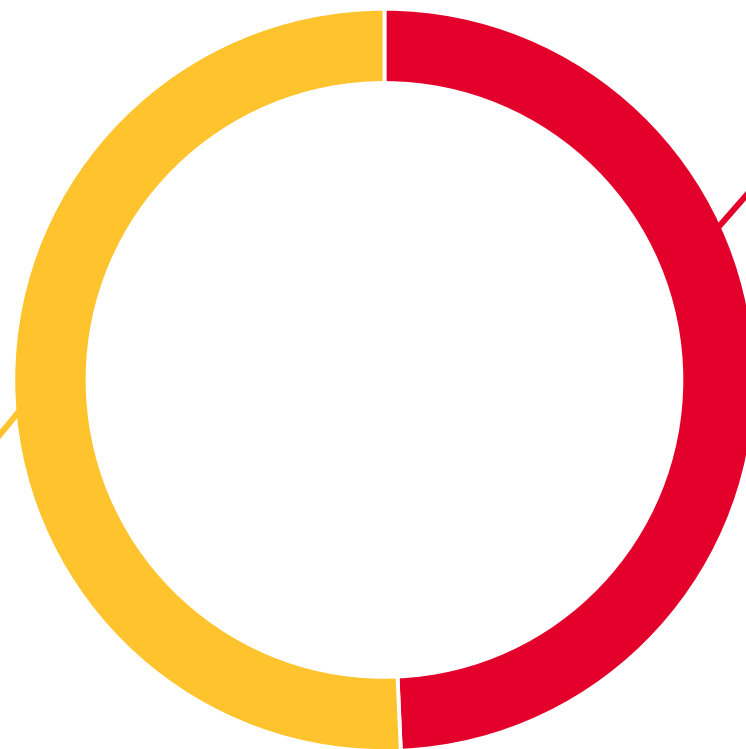
# ОБОРОТ РОЗНИЧНОЙ ТОРГОВЛИ ТОРГУЮЩИХ ОРГАНИЗАЦИЙ И ПРОДАЖА НА РОЗНИЧНЫХ РЫНКАХ И ЯРМАРКАХ

В ЯНВАРЕ-СЕНТЯБРЕ 2023 ГОДА




**47,3%**

УДЕЛЬНЫЙ ВЕС  
НЕПРОДОВОЛЬСТВЕННЫХ  
ТОВАРОВ



**52,7%**

УДЕЛЬНЫЙ ВЕС  
ПИЩЕВЫХ ПРОДУКТОВ,  
ВКЛЮЧАЯ НАПИТКИ,  
И ТАБАЧНЫХ ИЗДЕЛИЙ



# ДИНАМИКА ОБОРОТА ОПТОВОЙ ТОРГОВЛИ

(МЛН. РУБЛЕЙ)



## Оборот оптовой торговли

в сентябре 2023 года

млн. рублей

**38 552,1**

или

**105,3 %**

к соответствующему периоду  
2022 года (в сопоставимых ценах)

в сентябре 2022 года

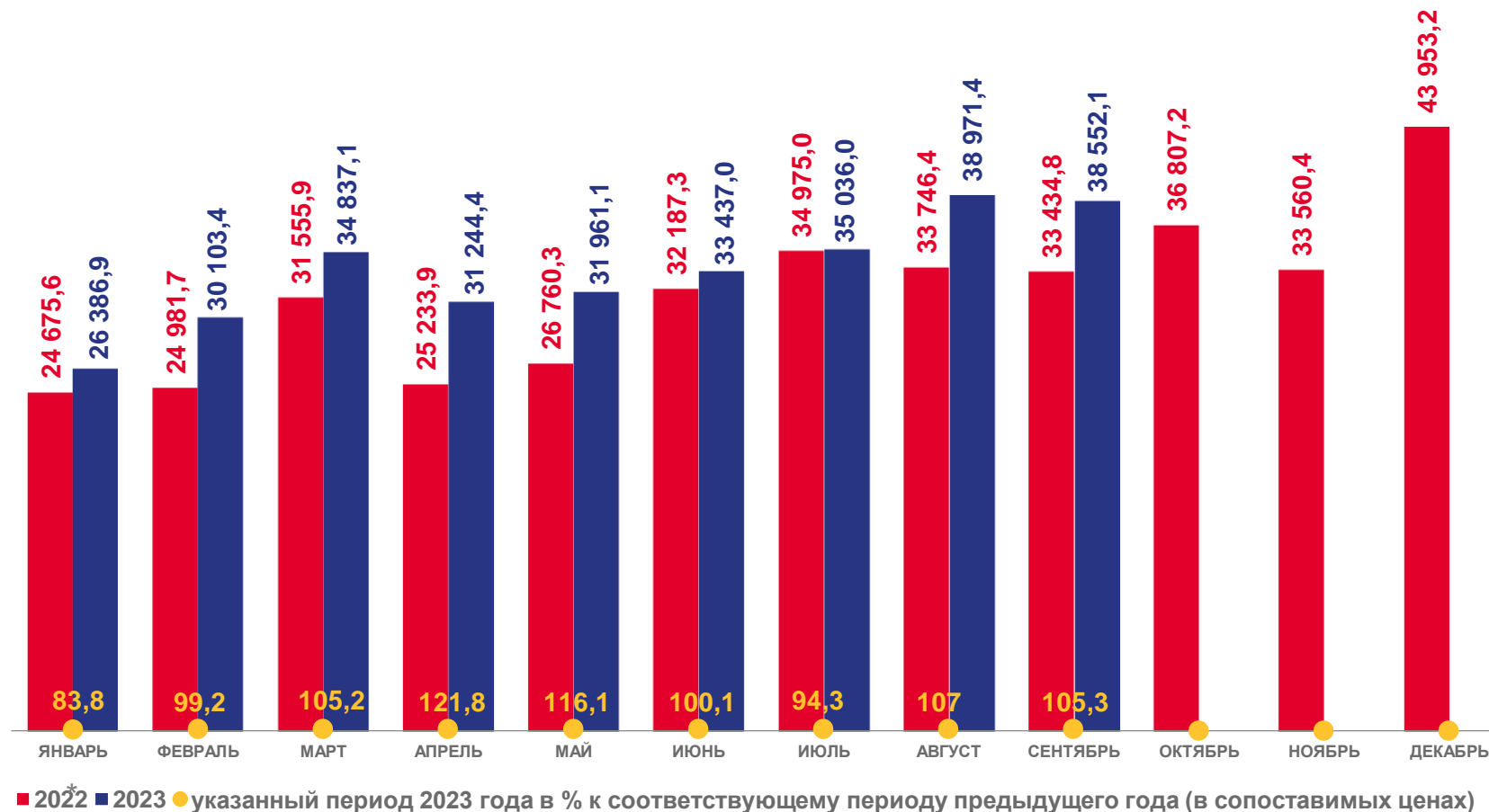
млн. рублей

**33 434,8\***

или

**85,6%**

к соответствующему периоду  
2021 года (в сопоставимых ценах)





\* Данные уточнены по итогам годовых и ежеквартальных обследований хозяйствующих субъектов



# СТРУКТУРА ОБОРОТА ОПТОВОЙ ТОРГОВЛИ ПО СУБЪЕКТАМ ТОРГОВЛИ

В ЯНВАРЕ-СЕНТЯБРЕ 2023 ГОДА



-  оборот оптовой торговли организаций оптовой торговли
-  оборот оптовый по организациям других видов экономической деятельности