



ТЕРРИТОРИАЛЬНЫЙ ОРГАН
ФЕДЕРАЛЬНОЙ СЛУЖБЫ
ГОСУДАРСТВЕННОЙ СТАТИСТИКИ
ПО ИВАНОВСКОЙ ОБЛАСТИ

Оборот оптовой торговли



в мае 2023 года

Оборот оптовой торговли

Ивановская область

май 2023 года

01 ДИНАМИКА ОБОРОТА ОПТОВОЙ ТОРГОВЛИ

02 СТРУКТУРА ОБОРОТА ОПТОВОЙ ТОРГОВЛИ
ПО ТИПАМ ХОЗЯЙСТВУЮЩИХ СУБЪЕКТОВ

ДИНАМИКА ОБОРОТА ОПТОВОЙ ТОРГОВЛИ

(МЛН. РУБЛЕЙ)



Оборот оптовой торговли

в мае 2023 года

млн. рублей

31961,1

или

116,1 %

к соответствующему периоду
2022 года (в сопоставимых ценах)

в мае 2022 года

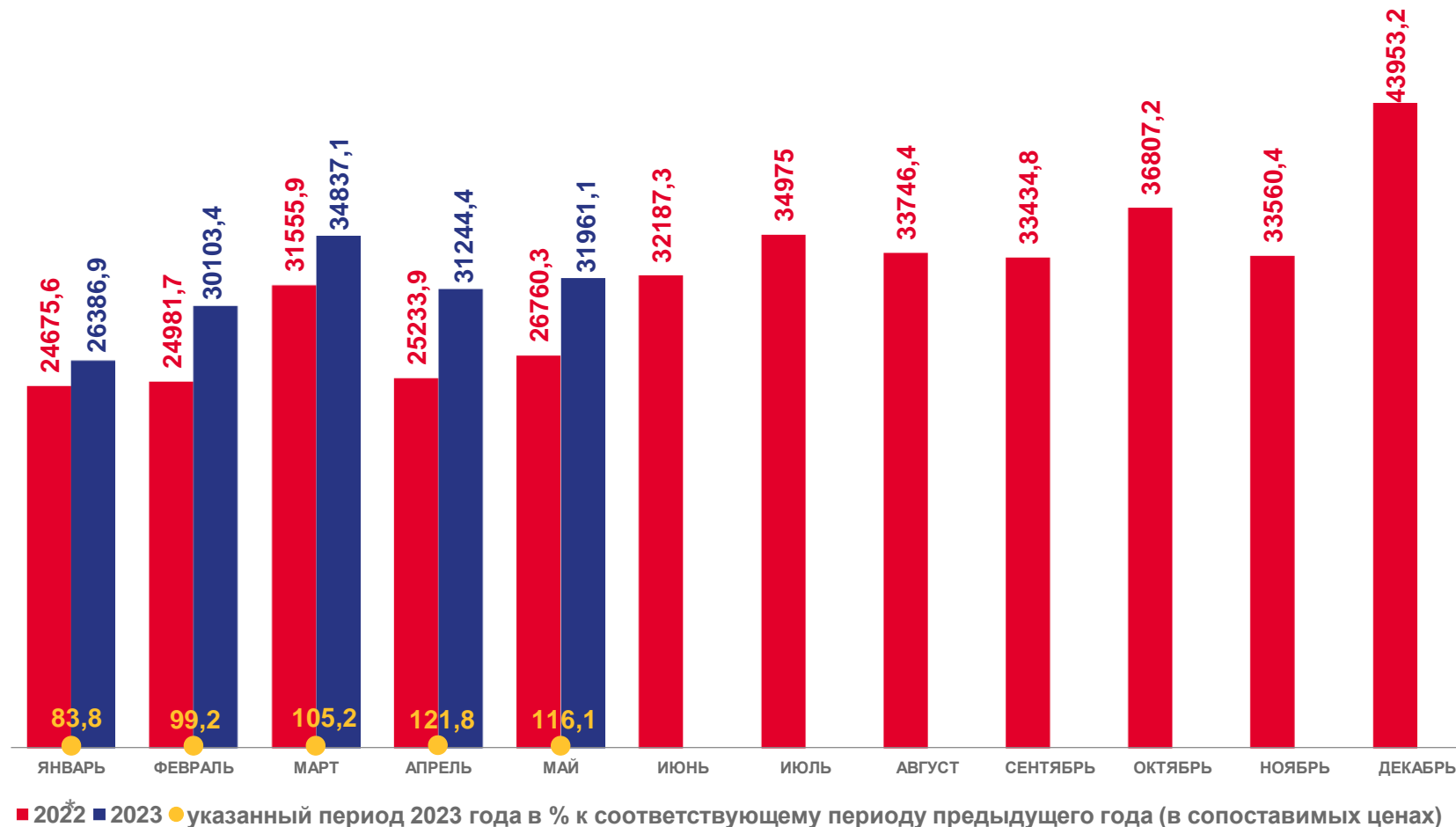
млн. рублей

26760,3*

или

90,0%

к соответствующему периоду
2021 года (в сопоставимых ценах)

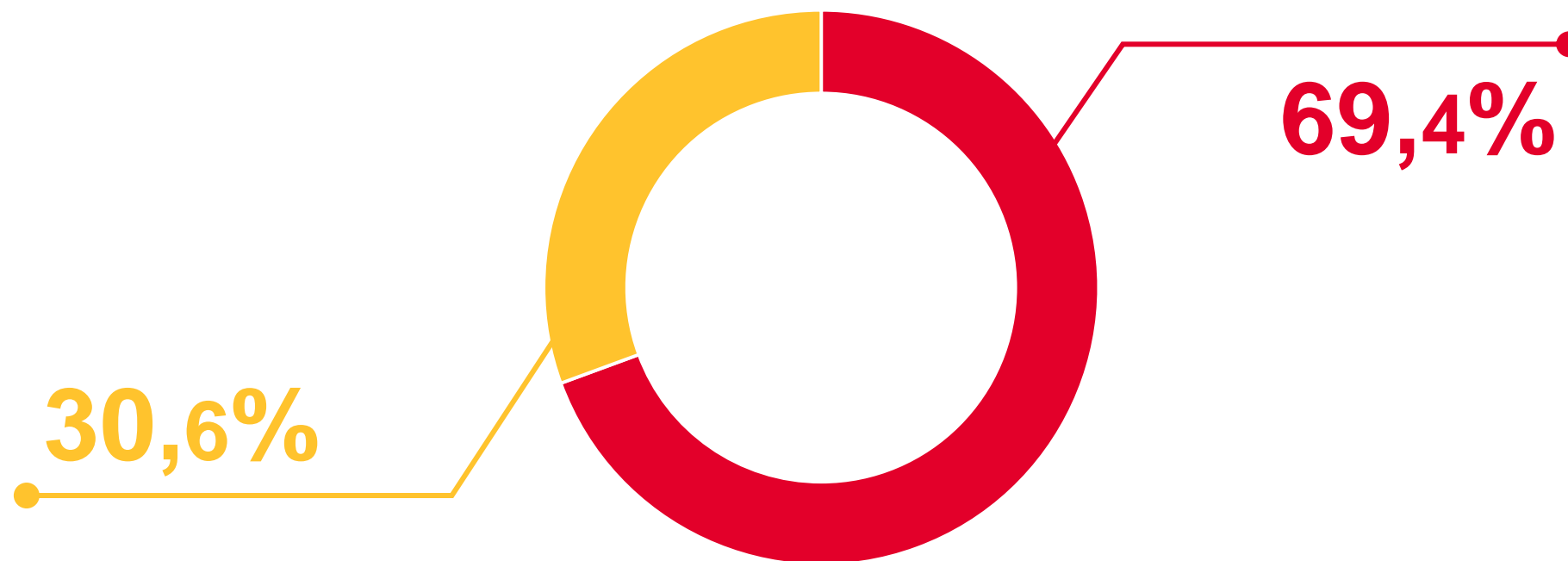




* Данные уточнены по итогам годовых и ежеквартальных обследований хозяйствующих субъектов



СТРУКТУРА ОБОРОТА ОПТОВОЙ ТОРГОВЛИ ПО СУБЪЕКТАМ ТОРГОВЛИ

В ЯНВАРЕ-МАЕ 2023 ГОДА



-  оборот оптовой торговли организаций оптовой торговли
-  оборот оптовый по организациям других видов экономической деятельности