



ТЕРРИТОРИАЛЬНЫЙ ОРГАН
ФЕДЕРАЛЬНОЙ СЛУЖБЫ
ГОСУДАРСТВЕННОЙ СТАТИСТИКИ
ПО ИВАНОВСКОЙ ОБЛАСТИ

Использование ИТК-технологий и Интернета домохозяйствами и населением области



в 2021 году

Использование ИТК- технологий и Интернета домохозяйствами и населением области

Ивановская область

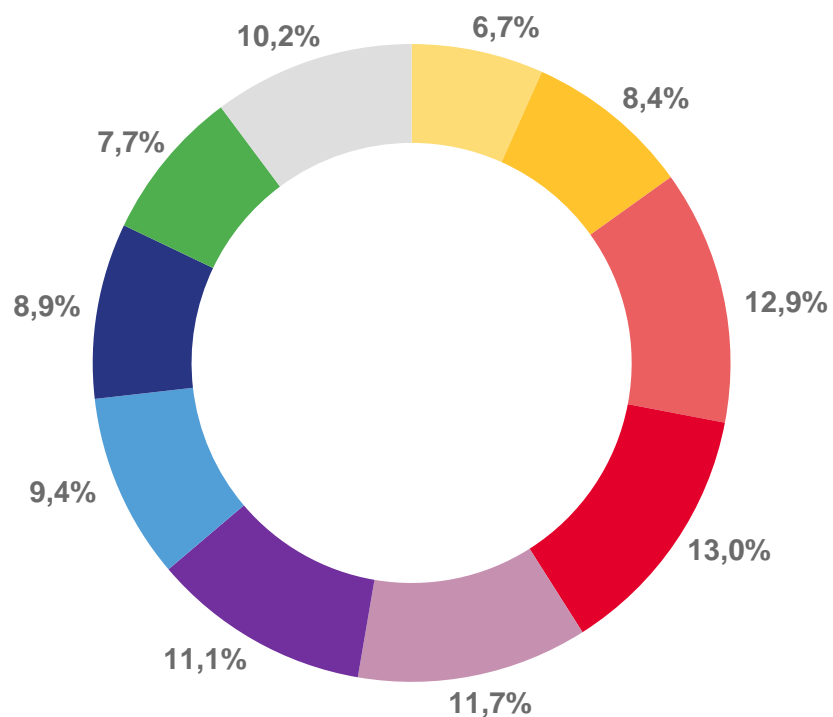
2021 год

- 01** РАСПРЕДЕЛЕНИЕ НАСЕЛЕНИЯ В ВОЗРАСТЕ 15-74 ЛЕТ, ЯВЛЯЮЩЕГОСЯ АКТИВНЫМИ ПОЛЬЗОВАТЕЛЯМИ СЕТИ ИНТЕРНЕТ, ПО ВОЗРАСТНЫМ ГРУППАМ
- 02** ДОЛЯ НАСЕЛЕНИЯ В ВОЗРАСТЕ 15-74 ЛЕТ, НЕ ИСПОЛЬЗОВАВШЕГО СЕТЬ ИНТЕРНЕТ, ПО ПРИЧИНАМ НЕИСПОЛЬЗОВАНИЯ



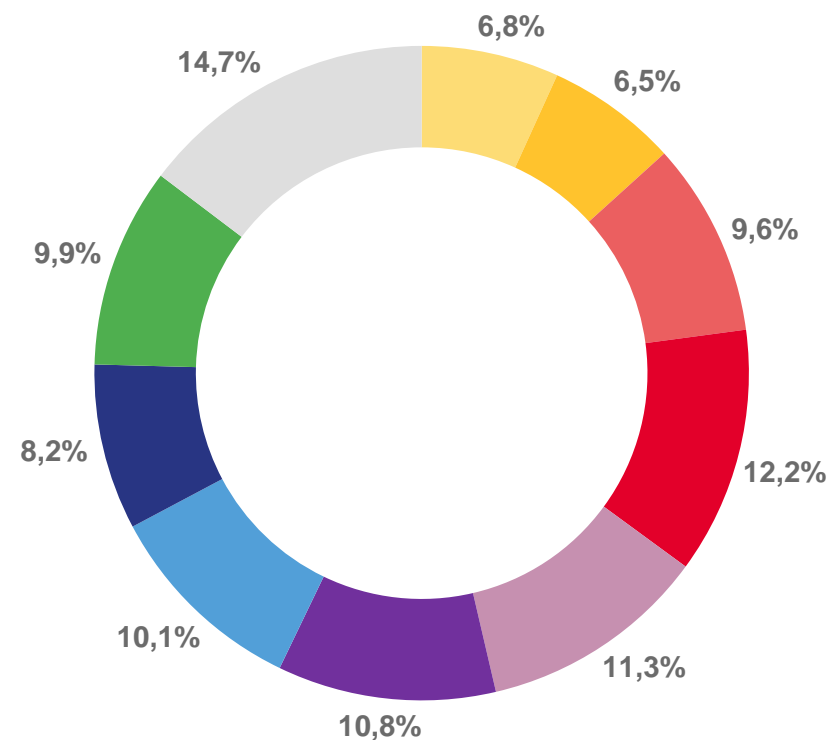
РАСПРЕДЕЛЕНИЕ НАСЕЛЕНИЯ В ВОЗРАСТЕ 15-74 ЛЕТ, ЯВЛЯЮЩЕГОСЯ АКТИВНЫМИ ПОЛЬЗОВАТЕЛЯМИ СЕТИ ИНТЕРНЕТ, ПО ВОЗРАСТНЫМ ГРУППАМ

2018 ГОД



- 15 – 19 лет
- 20 – 24 лет
- 25 – 29 лет
- 30 – 34 лет
- 35 – 39 лет
- 40 – 44 лет
- 45 – 49 лет
- 50 – 51 лет
- 55 – 59 лет
- 60 – 74 лет

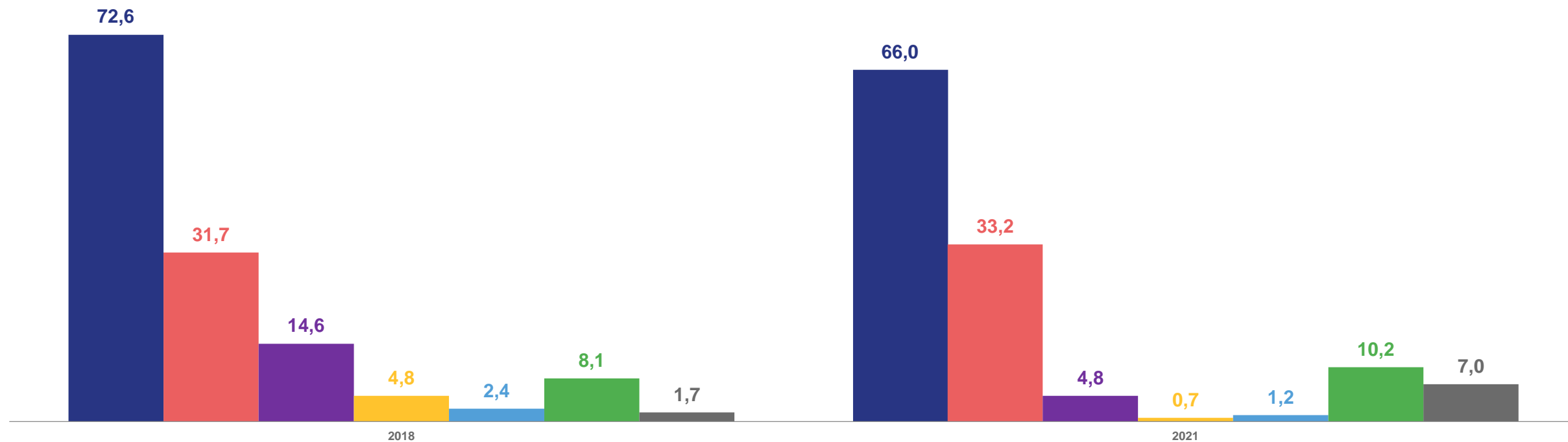
2021 ГОД





ДОЛЯ НАСЕЛЕНИЯ В ВОЗРАСТЕ 15-74 ЛЕТ, НЕ ИСПОЛЬЗОВАВШЕГО СЕТЬ ИНТЕРНЕТ, ПО ПРИЧИНАМ НЕИСПОЛЬЗОВАНИЯ*

(ПРОЦЕНТЫ)



* (в процентах от общей численности населения в возрасте 15-74 лет, не использовавшего сеть Интернет или использовавшего более года назад)

- Отсутствие необходимости (нежелание пользоваться, нет интереса)
- Недостаток навыков для работы в сети Интернет
- Высокие затраты на подключение
- Отсутствие технической возможности подключения
- По соображениям безопасности
- Другие причины
- Затруднились ответить

