



ФЕДЕРАЛЬНАЯ СЛУЖБА
ГОСУДАРСТВЕННОЙ СТАТИСТИКИ

Социально-экономическое положение Ивановской области



за январь – октябрь 2021 года



ФЕДЕРАЛЬНАЯ СЛУЖБА
ГОСУДАРСТВЕННОЙ СТАТИСТИКИ

Социально- экономическое положение


Ивановской области
за январь – октябрь 2021 года



ТЕРРИТОРИАЛЬНЫЙ ОРГАН
ФЕДЕРАЛЬНОЙ СЛУЖБЫ
ГОСУДАРСТВЕННОЙ СТАТИСТИКИ
ПО ИВАНОВСКОЙ ОБЛАСТИ

- 01 ОСНОВНЫЕ ПОКАЗАТЕЛИ СОЦИАЛЬНО-ЭКОНОМИЧЕСКОГО ПОЛОЖЕНИЯ
- 02 ПРОИЗВОДСТВО СЕЛЬСКОХОЗЯЙСТВЕННОЙ ПРОДУКЦИИ ВО ВСЕХ КАТЕГОРИЯХ ХОЗЯЙСТВ В ЯНВАРЕ - ОКТЯБРЕ 2021 ГОДА
- 03 ПОГОЛОВЬЕ СКОТА ВО ВСЕХ КАТЕГОРИЯХ ХОЗЯЙСТВ НА 1 НОЯБРЯ 2021 ГОДА







ОСНОВНЫЕ ПОКАЗАТЕЛИ СОЦИАЛЬНО-ЭКОНОМИЧЕСКОГО ПОЛОЖЕНИЯ ИВАНОВСКОЙ ОБЛАСТИ В ЯНВАРЕ-ОКТЯБРЕ 2021 Г.

В % К СООТВЕТСТВУЮЩЕМУ ПЕРИОДУ 2020 Г.

Индекс промышленного производства



Объём работ, выполненных по виду деятельности “строительство”



Ввод жилых домов



Грузооборот транспорта




Оборот розничной торговли



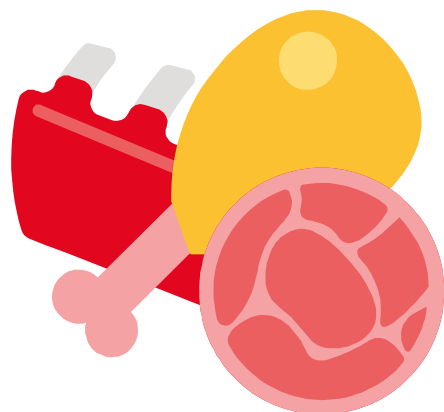
Оборот общественного питания





ПРОИЗВОДСТВО СЕЛЬСКОХОЗЯЙСТВЕННОЙ ПРОДУКЦИИ ВО ВСЕХ КАТЕГОРИЯХ ХОЗЯЙСТВ ИВАНОВСКОЙ ОБЛАСТИ В ЯНВАРЕ – ОКТЯБРЕ 2021 Г.

В % К СООТВЕТСТВУЮЩЕМУ ПЕРИОДУ 2020 Г.




 **117,8**

(34,5 ТЫС. ТОНН)




 **97,2**

(129,0 ТЫС. ТОНН)




 **107,6**

(370,9 МЛН.ШТУК)




ПОГОЛОВЬЕ СКОТА ВО ВСЕХ КАТЕГОРИЯХ ХОЗЯЙСТВ ИВАНОВСКОЙ ОБЛАСТИ НА 1 НОЯБРЯ 2021 Г.

В % К СООТВЕТСТВУЮЩЕМУ ПЕРИОДУ 2020 Г.



↓ **97,9**

(коров - 26,2 тыс. голов)



↑ **111,5**

(свиней - 48,4 тыс. голов)