



ФЕДЕРАЛЬНАЯ СЛУЖБА
ГОСУДАРСТВЕННОЙ СТАТИСТИКИ

Социально-экономическое положение Ивановской области



за январь – сентябрь 2021 года



ФЕДЕРАЛЬНАЯ СЛУЖБА
ГОСУДАРСТВЕННОЙ СТАТИСТИКИ

Социально- экономическое положение

Ивановской области
за январь – сентябрь 2021 года



ТЕРРИТОРИАЛЬНЫЙ ОРГАН
ФЕДЕРАЛЬНОЙ СЛУЖБЫ
ГОСУДАРСТВЕННОЙ СТАТИСТИКИ
ПО ИВАНОВСКОЙ ОБЛАСТИ

- 01 ОСНОВНЫЕ ПОКАЗАТЕЛИ СОЦИАЛЬНО-
ЭКОНОМИЧЕСКОГО ПОЛОЖЕНИЯ
- 02 ПРОИЗВОДСТВО СЕЛЬСКОХОЗЯЙСТВЕННОЙ
ПРОДУКЦИИ ВО ВСЕХ КАТЕГОРИЯХ ХОЗЯЙСТВ
В ЯНВАРЕ - СЕНТЯБРЕ 2021 ГОДА
- 03 ПОГОЛОВЬЕ СКОТА ВО ВСЕХ КАТЕГОРИЯХ
ХОЗЯЙСТВ НА 1 ОКТЯБРЯ 2021 ГОДА

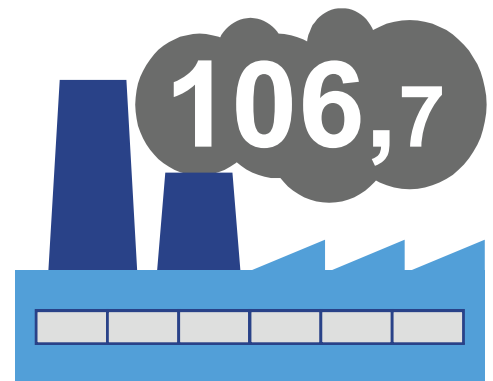




ОСНОВНЫЕ ПОКАЗАТЕЛИ СОЦИАЛЬНО-ЭКОНОМИЧЕСКОГО ПОЛОЖЕНИЯ ИВАНОВСКОЙ ОБЛАСТИ В ЯНВАРЕ-СЕНТЯБРЕ 2021 Г.

В % К СООТВЕТСТВУЮЩЕМУ ПЕРИОДУ 2020 Г.

Индекс промышленного производства



Объём работ, выполненных по виду деятельности “строительство”



Ввод жилых домов



Грузооборот транспорта




Оборот розничной торговли



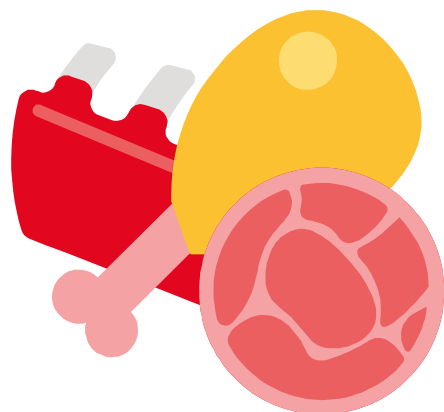
Оборот общественного питания





ПРОИЗВОДСТВО СЕЛЬСКОХОЗЯЙСТВЕННОЙ ПРОДУКЦИИ ВО ВСЕХ КАТЕГОРИЯХ ХОЗЯЙСТВ ИВАНОВСКОЙ ОБЛАСТИ В ЯНВАРЕ – СЕНТЯБРЕ 2021 Г.

В % К СООТВЕТСТВУЮЩЕМУ ПЕРИОДУ 2020 Г.




 **118,1**

(30,5 ТЫС. ТОНН)




 **97,0**

(116,8 ТЫС. ТОНН)




 **108,0**

(334,5 МЛН.ШТУК)




ПОГОЛОВЬЕ СКОТА ВО ВСЕХ КАТЕГОРИЯХ ХОЗЯЙСТВ ИВАНОВСКОЙ ОБЛАСТИ НА 1 ОКТЯБРЯ 2021 Г.

В % К СООТВЕТСТВУЮЩЕМУ ПЕРИОДУ 2020 Г.



↑ **100,1**

(коров - 26,7 тыс. голов)



↑ **в 1,3 р.**

(свиней - 48,9 тыс. голов)