



ФЕДЕРАЛЬНАЯ СЛУЖБА  
ГОСУДАРСТВЕННОЙ СТАТИСТИКИ

# Социально-экономическое положение Ивановской области



за январь – июль 2021 года



ФЕДЕРАЛЬНАЯ СЛУЖБА  
ГОСУДАРСТВЕННОЙ СТАТИСТИКИ

# Социально- экономическое положение

Ивановской области  
за январь – июль 2021 года



ТЕРРИТОРИАЛЬНЫЙ ОРГАН  
ФЕДЕРАЛЬНОЙ СЛУЖБЫ  
ГОСУДАРСТВЕННОЙ СТАТИСТИКИ  
ПО ИВАНОВСКОЙ ОБЛАСТИ

- 01 ОСНОВНЫЕ ПОКАЗАТЕЛИ СОЦИАЛЬНО-  
ЭКОНОМИЧЕСКОГО ПОЛОЖЕНИЯ
- 02 ПРОИЗВОДСТВО СЕЛЬСКОХОЗЯЙСТВЕННОЙ  
ПРОДУКЦИИ ВО ВСЕХ КАТЕГОРИЯХ ХОЗЯЙСТВ  
В ЯНВАРЕ-ИЮЛЕ 2021 ГОДА
- 03 ПОГОЛОВЬЕ СКОТА ВО ВСЕХ КАТЕГОРИЯХ  
ХОЗЯЙСТВ НА 1 АВГУСТА 2021 ГОДА

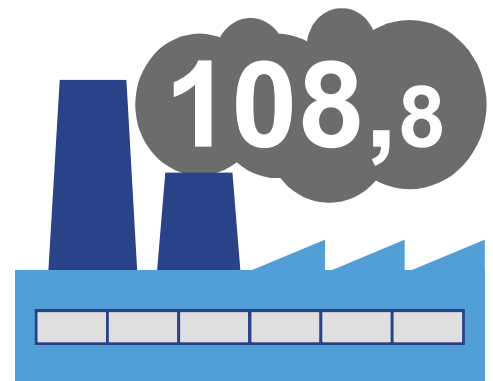




# ОСНОВНЫЕ ПОКАЗАТЕЛИ СОЦИАЛЬНО-ЭКОНОМИЧЕСКОГО ПОЛОЖЕНИЯ ИВАНОВСКОЙ ОБЛАСТИ В ЯНВАРЕ-ИЮЛЕ 2021 Г.

В % К СООТВЕТСТВУЮЩЕМУ ПЕРИОДУ 2020 Г.

Индекс промышленного производства



Объём работ, выполненных по виду деятельности “строительство”



Ввод жилых домов




Грузооборот транспорта




Оборот розничной торговли



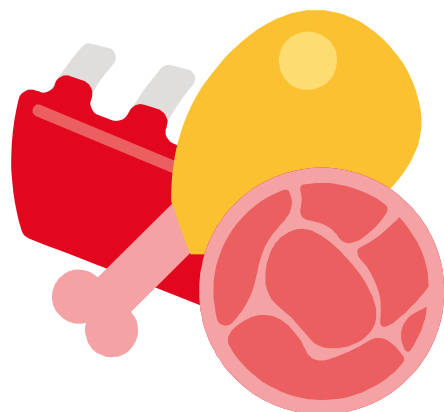
Оборот общественного питания





# ПРОИЗВОДСТВО СЕЛЬСКОХОЗЯЙСТВЕННОЙ ПРОДУКЦИИ ВО ВСЕХ КАТЕГОРИЯХ ХОЗЯЙСТВ ИВАНОВСКОЙ ОБЛАСТИ В ЯНВАРЕ - ИЮЛЕ 2021 Г.

В % К СООТВЕТСТВУЮЩЕМУ ПЕРИОДУ 2020 Г.




 **120,0**

(23,5 ТЫС. ТОНН)



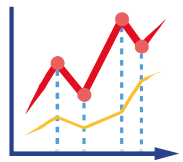
 **96,9**

(90,6 ТЫС. ТОНН)




 **108,0**

(256,2 МЛН.ШТУК)




# ПОГОЛОВЬЕ СКОТА ВО ВСЕХ КАТЕГОРИЯХ ХОЗЯЙСТВ ИВАНОВСКОЙ ОБЛАСТИ НА 1 АВГУСТА 2021 Г.

В % К СООТВЕТСТВУЮЩЕМУ ПЕРИОДУ 2020 Г.



↑ **100,7**

( коров - 27,0 тыс. голов)



↑ **в 1,8 р.**

(свиней - 47,7 тыс. голов)