



ТЕРРИТОРИАЛЬНЫЙ ОРГАН
ФЕДЕРАЛЬНОЙ СЛУЖБЫ
ГОСУДАРСТВЕННОЙ СТАТИСТИКИ
ПО ИВАНОВСКОЙ ОБЛАСТИ

Сальдированный финансовый результат организаций



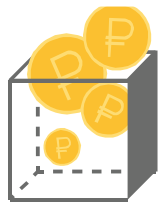
в январе-июне 2023 года

Сальдированный финансовый результат организаций

Ивановская область

в январе-июне 2023 года

- 01** ДИНАМИКА САЛЬДИРОВАННОГО ФИНАНСОВОГО РЕЗУЛЬТАТА ОРГАНИЗАЦИЙ
- 02** ДОЛЯ ОРГАНИЗАЦИЙ, ПОЛУЧИВШИХ ПРИБЫЛЬ (УБЫТОК)
- 03** КРЕДИТОРСКАЯ ЗАДОЛЖЕННОСТЬ ОРГАНИЗАЦИЙ
- 04** СТРУКТУРА КРЕДИТОРСКОЙ ЗАДОЛЖЕННОСТИ ОРГАНИЗАЦИЙ
- 05** ДЕБИТОРСКАЯ ЗАДОЛЖЕННОСТЬ ОРГАНИЗАЦИЙ



ДИНАМИКА САЛЬДИРОВАННОГО ФИНАНСОВОГО РЕЗУЛЬТАТА ОРГАНИЗАЦИЙ В ЯНВАРЕ-ИЮНЕ 2023 г.*

Финансовый результат организаций*

в январе-июне 2022 года

млн рублей

8 750,5

в январе-июне 2023 года

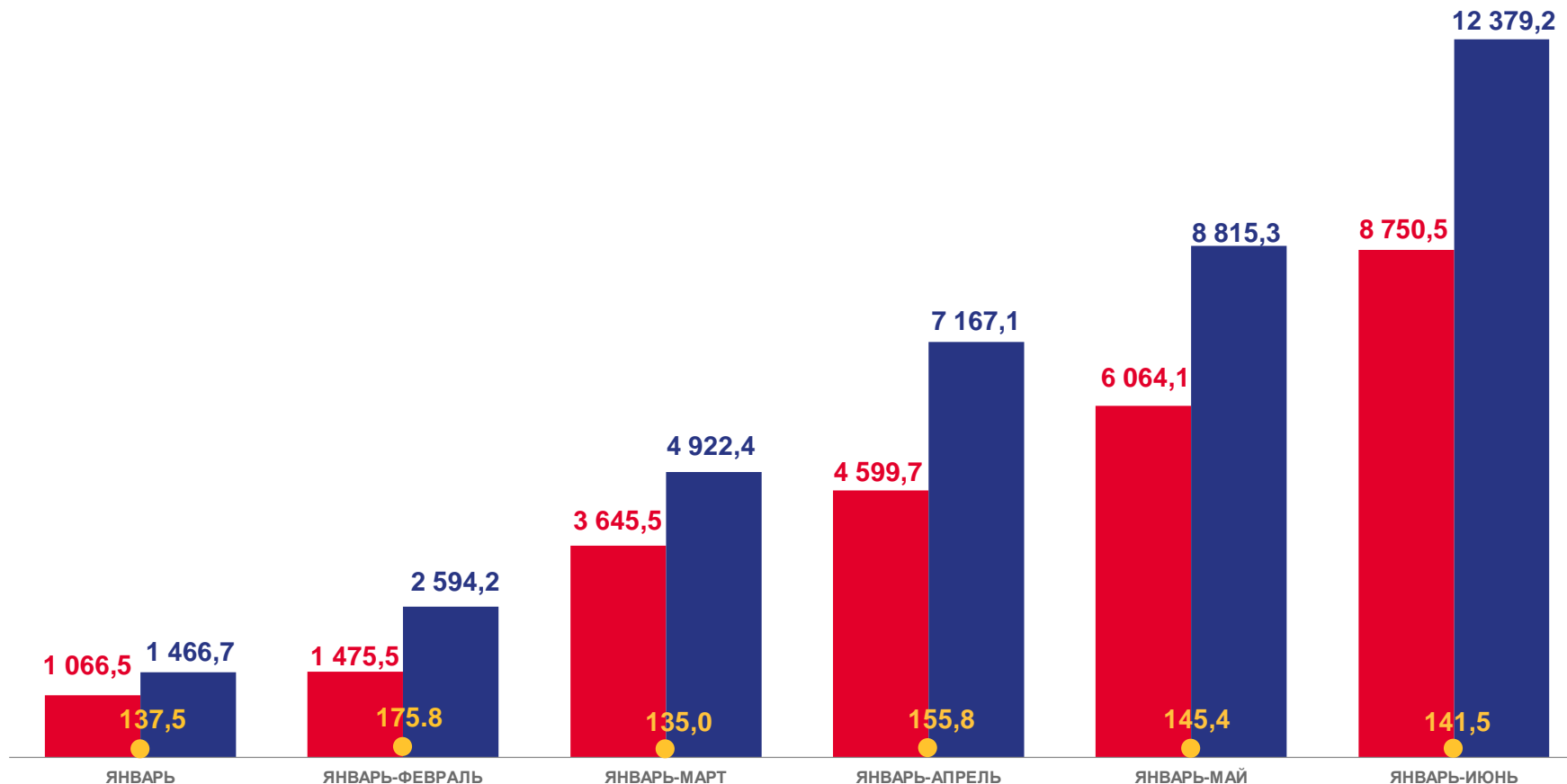
млн рублей

12 379,2

или

141,5%

к соответствующему периоду 2022 года



* без субъектов малого предпринимательства, кредитных организаций, государственных (муниципальных) учреждений, некредитных финансовых организаций

■ 2022 ■ 2023 ● указанный период 2023 года в % к соответствующему периоду предыдущего года





ДОЛЯ ОРГАНИЗАЦИЙ, ПОЛУЧИВШИХ ПРИБЫЛЬ (УБЫТОК) В % К ОБЩЕМУ ЧИСЛУ ОРГАНИЗАЦИЙ В ЯНВАРЕ-ИЮНЕ 2023 ГОДА

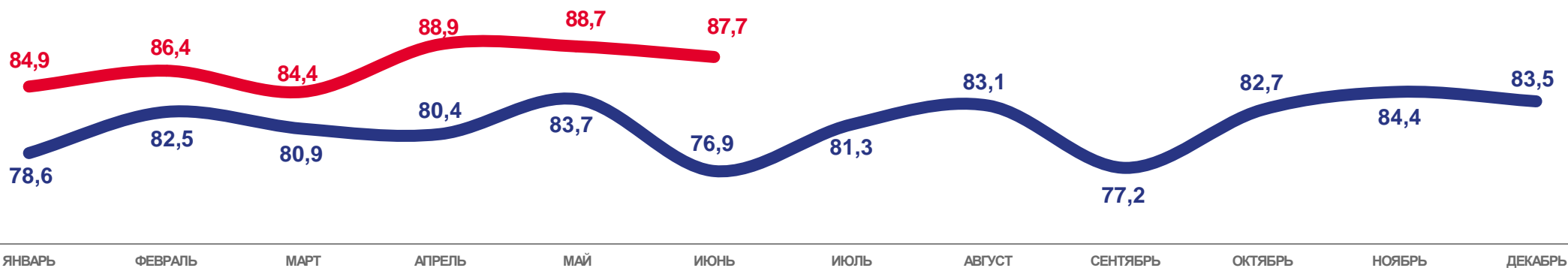




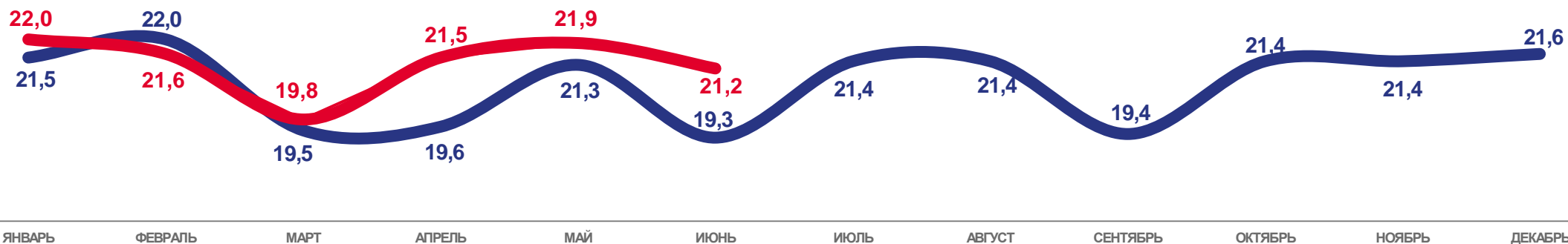
КРЕДИТОРСКАЯ ЗАДОЛЖЕННОСТЬ ОРГАНИЗАЦИЙ

— НА КОНЕЦ ПЕРИОДА, МИЛЛИАРДОВ РУБЛЕЙ

Кредиторская задолженность



Просроченная кредиторская задолженность



2022

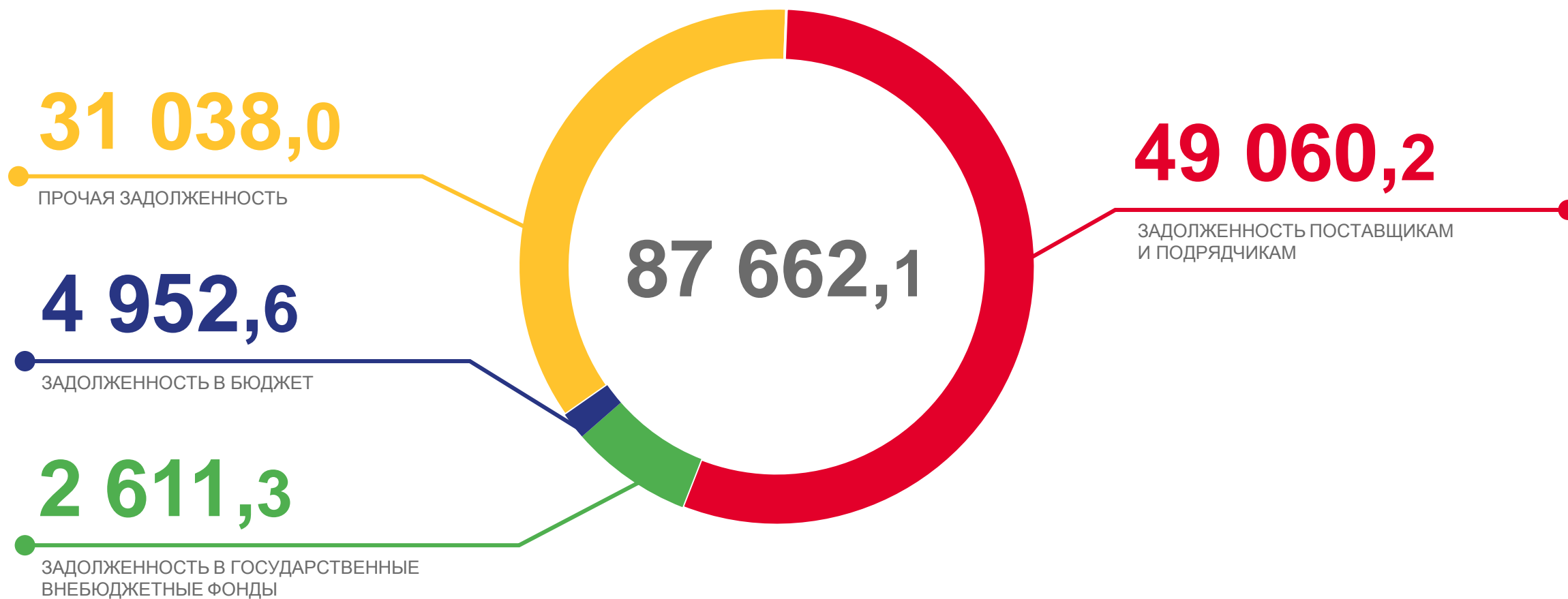
2023





СТРУКТУРА КРЕДИТОРСКОЙ ЗАДОЛЖЕННОСТИ ОРГАНИЗАЦИЙ

НА КОНЕЦ ИЮНЯ 2023 ГОДА; МЛН РУБЛЕЙ

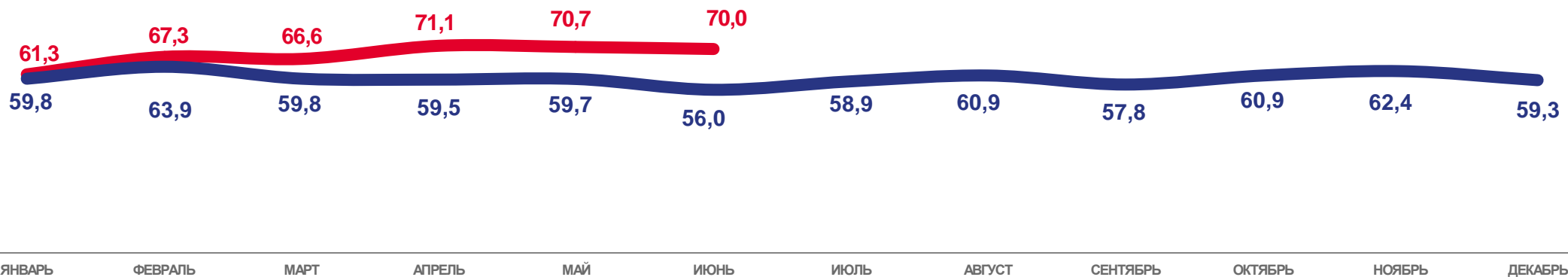




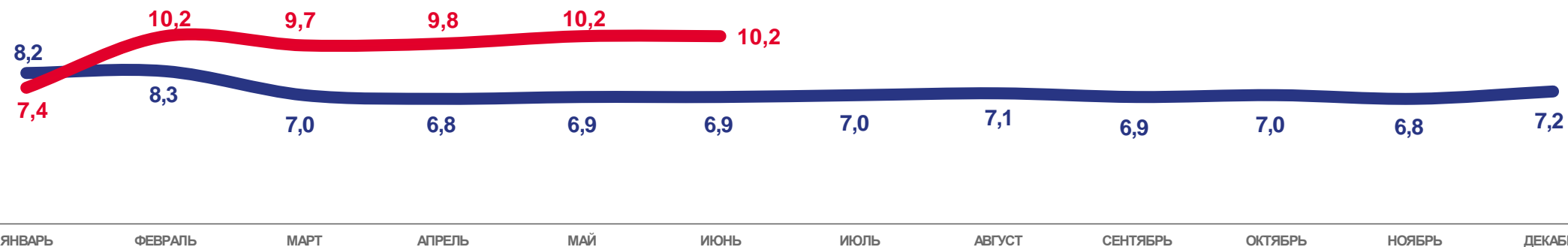
ДЕБИТОРСКАЯ ЗАДОЛЖЕННОСТЬ ОРГАНИЗАЦИЙ

— НА КОНЕЦ ПЕРИОДА, МИЛЛИАРДОВ РУБЛЕЙ

Дебиторская задолженность



Просроченная дебиторская задолженность



2022

2023

