



ТЕРРИТОРИАЛЬНЫЙ ОРГАН
ФЕДЕРАЛЬНОЙ СЛУЖБЫ
ГОСУДАРСТВЕННОЙ СТАТИСТИКИ
ПО ИВАНОВСКОЙ ОБЛАСТИ

Сальдированный финансовый результат организаций



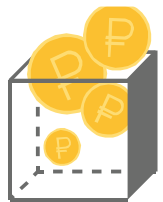
в январе-ноябре 2022 года

Сальдированный финансовый результат организаций

Ивановская область

в январе-ноябре 2022 года

- 01** ДИНАМИКА САЛЬДИРОВАННОГО ФИНАНСОВОГО РЕЗУЛЬТАТА ОРГАНИЗАЦИЙ
- 02** ДОЛЯ ОРГАНИЗАЦИЙ, ПОЛУЧИВШИХ ПРИБЫЛЬ (УБЫТОК)



ДИНАМИКА САЛЬДИРОВАННОГО ФИНАНСОВОГО РЕЗУЛЬТАТА ОРГАНИЗАЦИЙ В ЯНВАРЕ-НОЯБРЕ 2022 г.*



Финансовый результат организаций*

в январе-ноябре 2021 года

млн рублей

14169,6

в январе-ноябре 2022 года

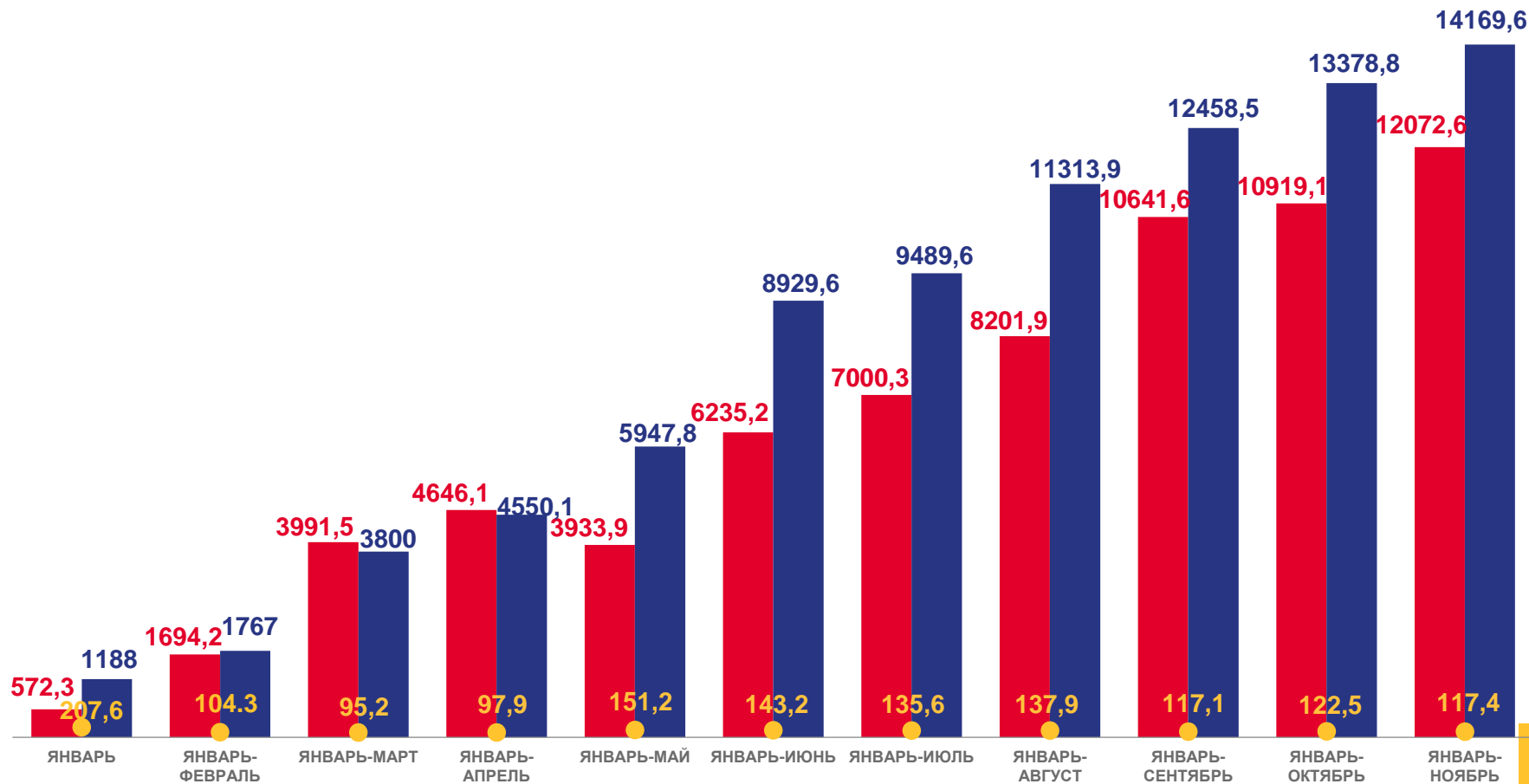
млн рублей

12072,6

или

117,4%

к соответствующему периоду 2021 года



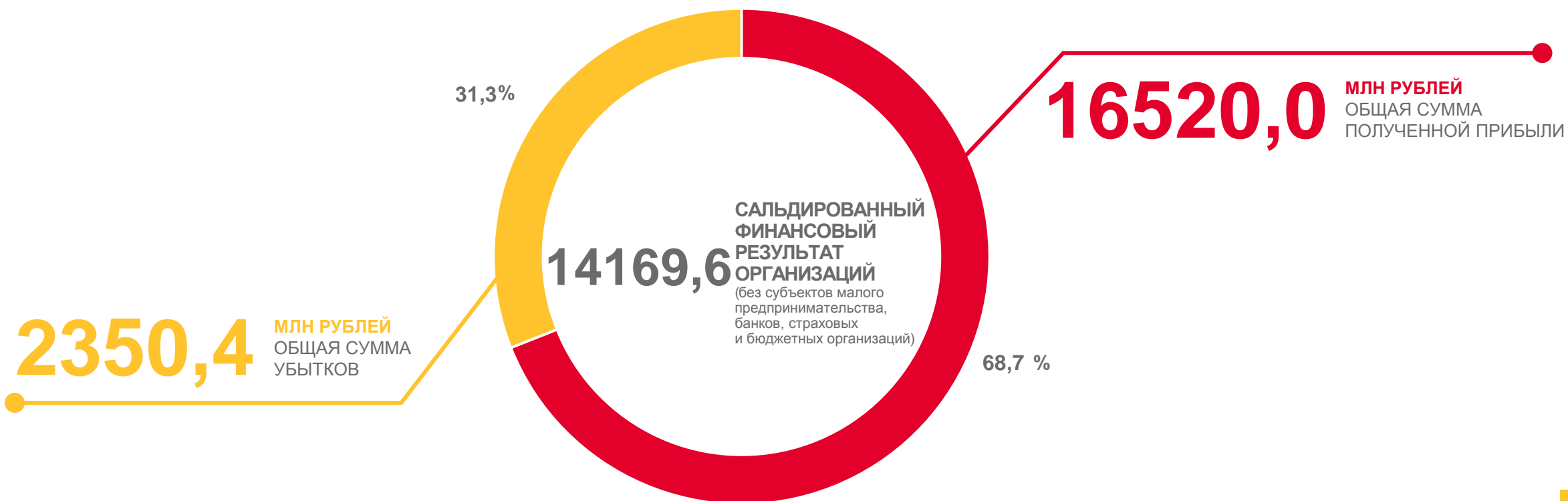
* без субъектов малого предпринимательства, кредитных организаций, государственных (муниципальных) учреждений, некредитных финансовых организаций

■ 2021 ■ 2022 ● указанный период 2022 года в % к соответствующему периоду предыдущего года





ДОЛЯ ОРГАНИЗАЦИЙ, ПОЛУЧИВШИХ ПРИБЫЛЬ (УБЫТОК) В % К ОБЩЕМУ ЧИСЛУ ОРГАНИЗАЦИЙ В ЯНВАРЕ-НОЯБРЕ 2022 ГОДА



- Доля прибыльных организаций
- Доля убыточных организаций

