



ТЕРРИТОРИАЛЬНЫЙ ОРГАН
ФЕДЕРАЛЬНОЙ СЛУЖБЫ
ГОСУДАРСТВЕННОЙ СТАТИСТИКИ
ПО ИВАНОВСКОЙ ОБЛАСТИ

Трудоустройство выпускников образовательных организаций



2016-2020 гг. выпуска

Трудоустройство выпускников образовательных организаций*

Ивановская область

Выпуск 2016-2020 гг.

- 01** ВЫПУСКНИКИ ПО НАЛИЧИЮ РАБОТЫ В ПЕРИОД ОБУЧЕНИЯ
- 02** ЧИСЛЕННОСТЬ И УДЕЛЬНЫЙ ВЕС ТРУДОУСТРОИВШИХСЯ ВЫПУСКНИКОВ ПО УРОВНЮ ОБРАЗОВАНИЯ
- 03** ВЫПУСКНИКИ, ИСКАВШИЕ РАБОТУ ПОСЛЕ ОКОНЧАНИЯ ОБРАЗОВАТЕЛЬНОЙ ОРГАНИЗАЦИИ ПО ПРОДОЛЖИТЕЛЬНОСТИ ПОИСКА
- 04** ВЫПУСКНИКИ, ИСКАВШИЕ РАБОТУ ПОСЛЕ ОКОНЧАНИЯ ОБРАЗОВАТЕЛЬНОЙ ОРГАНИЗАЦИИ ПО СПОСОБУ, КОТОРЫЙ ПОМОГ ЕЕ НАЙТИ
- 05** СТРУКТУРА ВЫПУСКНИКОВ ПО ТРУДНОСТЯМ, С КОТОРЫМИ ОНИ СТОЛКНУЛИСЬ ПРИ ПОИСКЕ РАБОТЫ

* по данным выборочного наблюдения трудоустройства выпускников, получивших среднее профессиональное и высшее образование, 2021 год



ВЫПУСКНИКИ ПО НАЛИЧИЮ РАБОТЫ В ПЕРИОД ОБУЧЕНИЯ

ВЫПУСК 2016-2020 ГГ.

Выпускники образовательных организаций, тысяч человек

выпуск 2016-2020 гг.



36,4

Всего выпускников



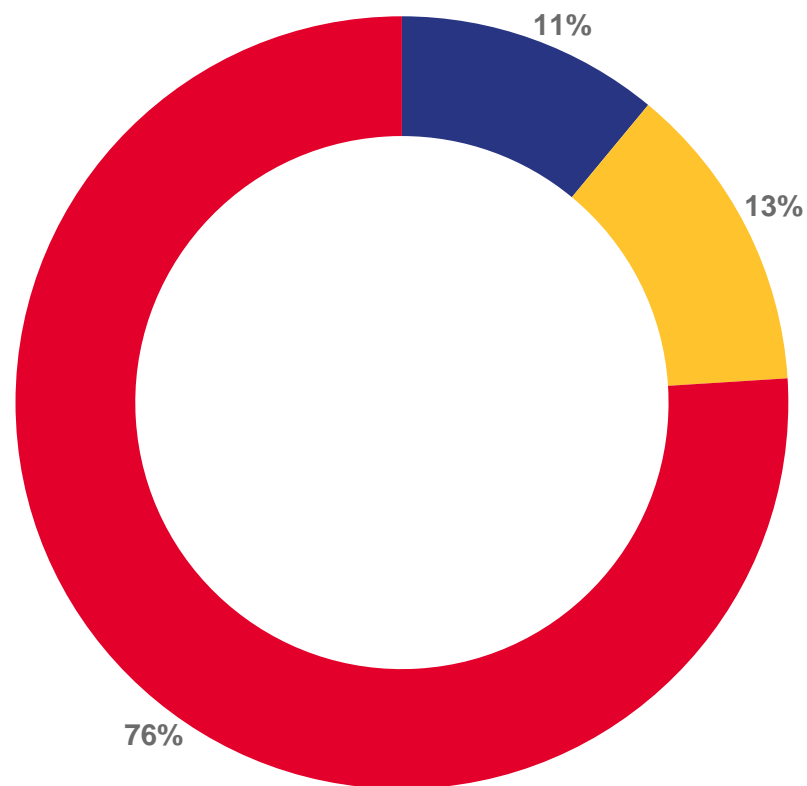
8,8




Выпускники, имевшие работу во время обучения – всего



27,6

Выпускники, не имевшие работы во время обучения



-  Выпускники, имевшие работу во время обучения, связанную с получаемой профессией (специальностью)
-  Выпускники, имевшие работу во время обучения, не связанную с получаемой профессией (специальностью)
-  Выпускники, не имевшие работы во время обучения





ЧИСЛЕННОСТЬ И УДЕЛЬНЫЙ ВЕС ТРУДОУСТРОИВШИХСЯ ВЫПУСКНИКОВ ПО УРОВНЮ ОБРАЗОВАНИЯ

ВЫПУСК 2016-2020 ГГ.

Трудоустроившиеся выпускники образовательных организаций

выпуск 2016-2020 гг.



34,5 тыс. человек

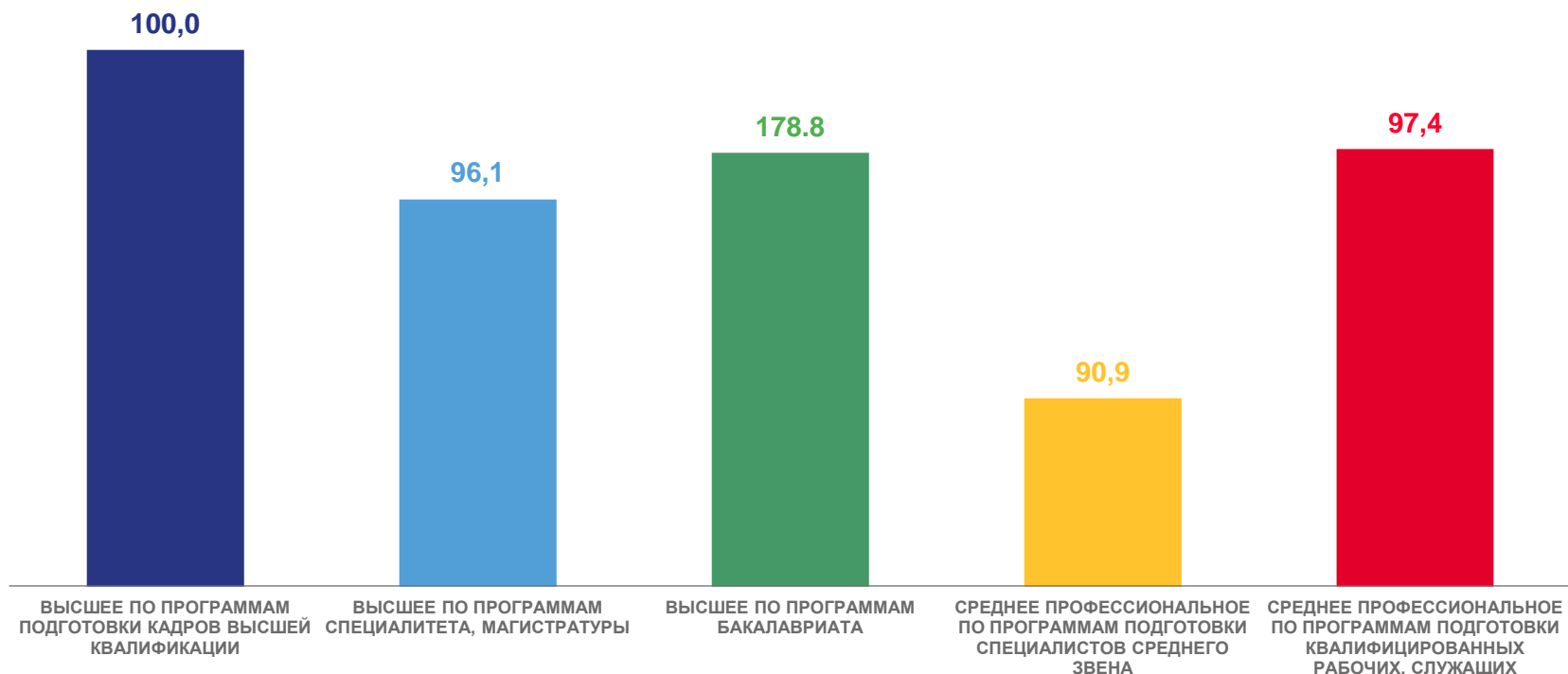
Всего трудоустроившихся выпускников



94,7 %

Удельный вес трудоустроившихся выпускников в их общей численности

Удельный вес трудоустроившихся выпускников 2016-2020 гг. выпуска по уровню образования, в процентах от общей численности выпускников соответствующего уровня образования

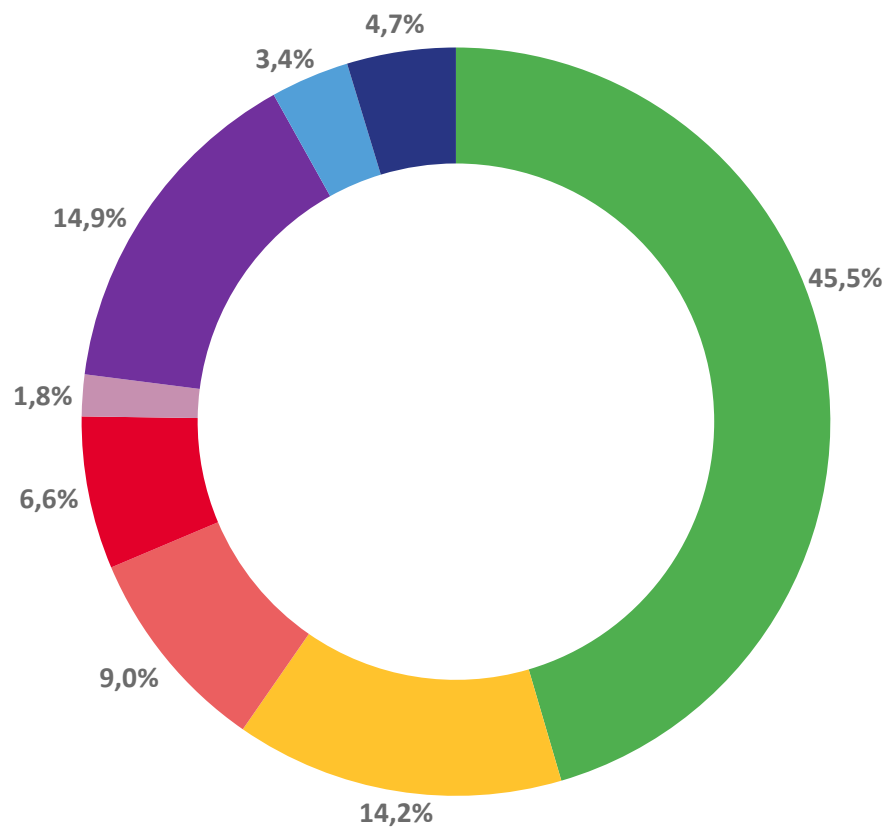




ВЫПУСКНИКИ, ИСКАВШИЕ РАБОТУ ПОСЛЕ ОКОНЧАНИЯ ОБРАЗОВАТЕЛЬНОЙ ОРГАНИЗАЦИИ ПО ПРОДОЛЖИТЕЛЬНОСТИ ПОИСКА РАБОТЫ

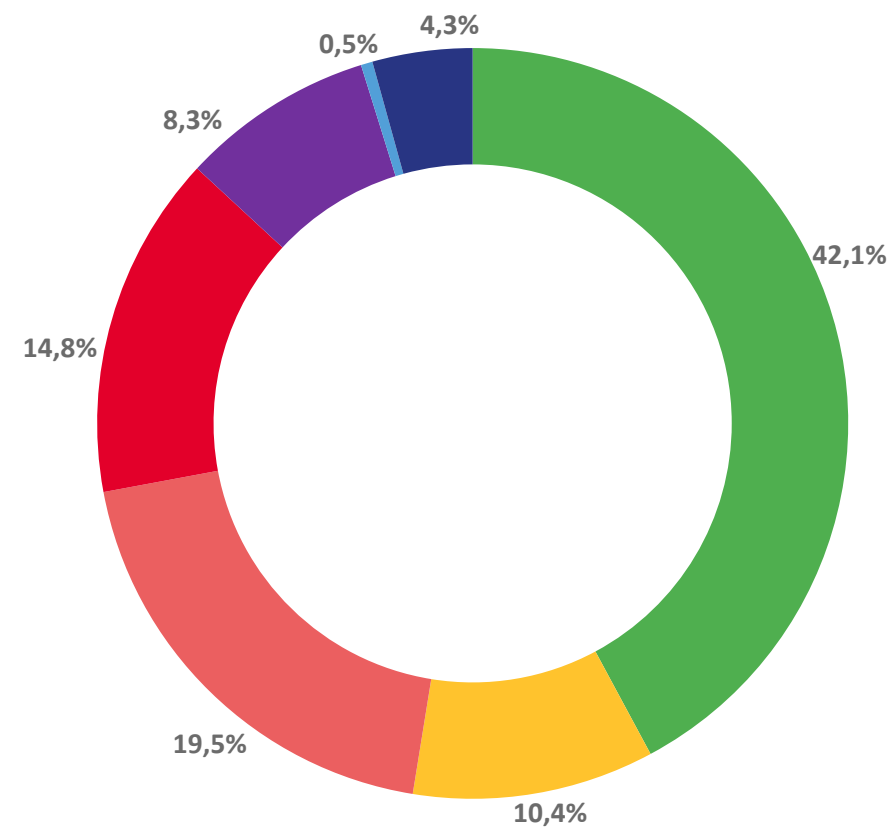
ПО ГОДАМ ВЫПУСКА

2010-2015 ГГ.



- Менее 1 месяца
- От 1 до 3 месяцев
- От 3 до 6 месяцев
- От 6 до 9 месяцев
- От 9 до 12 месяцев
- От 1 года до 3 лет
- От 3 лет и более
- Не трудоустроились

2016-2020 ГГ.

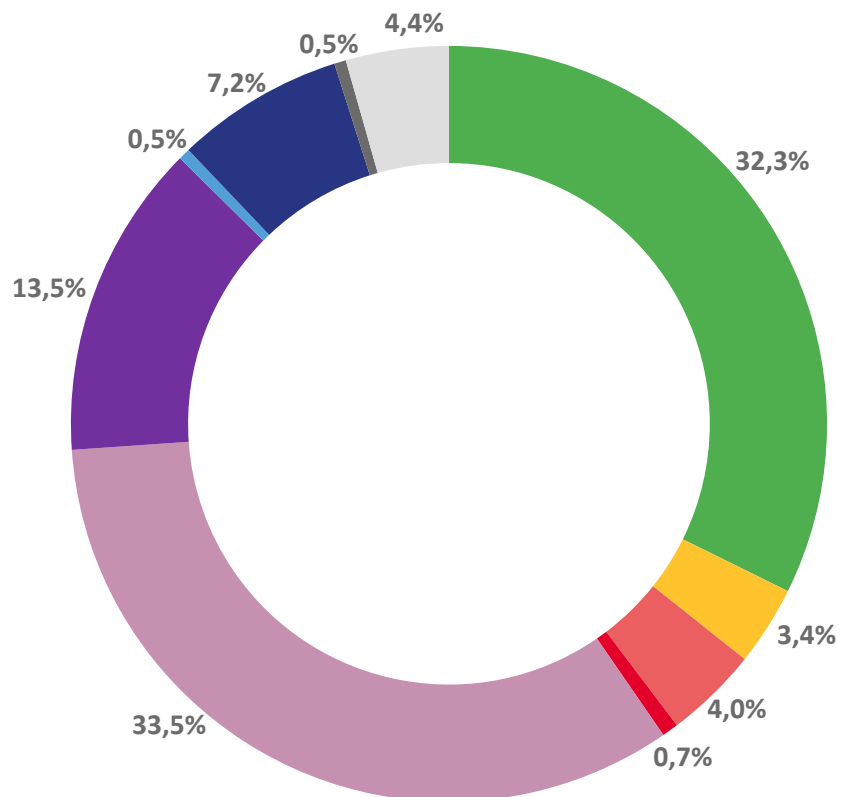




ВЫПУСКНИКИ, ИСКАВШИЕ РАБОТУ ПОСЛЕ ОКОНЧАНИЯ ОБРАЗОВАТЕЛЬНОЙ ОРГАНИЗАЦИИ ПО СПОСОБУ, КОТОРЫЙ ПОМОГ ЕЕ НАЙТИ

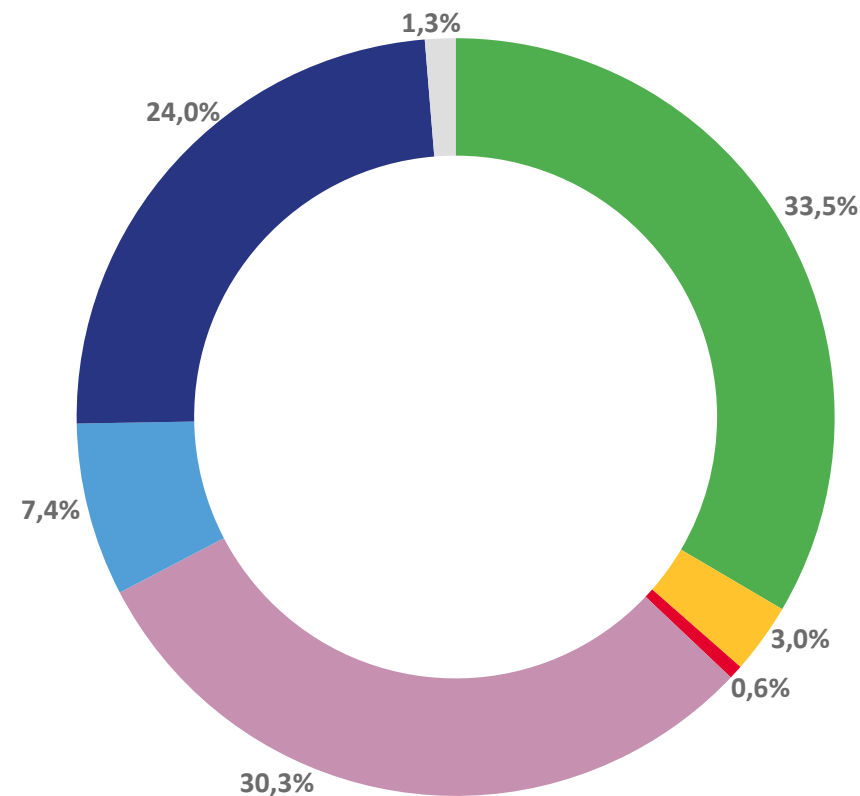
ПО ГОДАМ ВЫПУСКА

2010-2015 ГГ.



- просмотр объявлений о вакансиях
- помощь образовательной организации
- обращение в государственную службу занятости
- обращение в коммерческую службу занятости
- обращение к друзьям, родственникам, знакомым
- использование возможностей сети Интернет
- подача объявления или резюме
- непосредственное обращение к администрации/работодателю
- участие в ярмарке вакансий
- другие способы

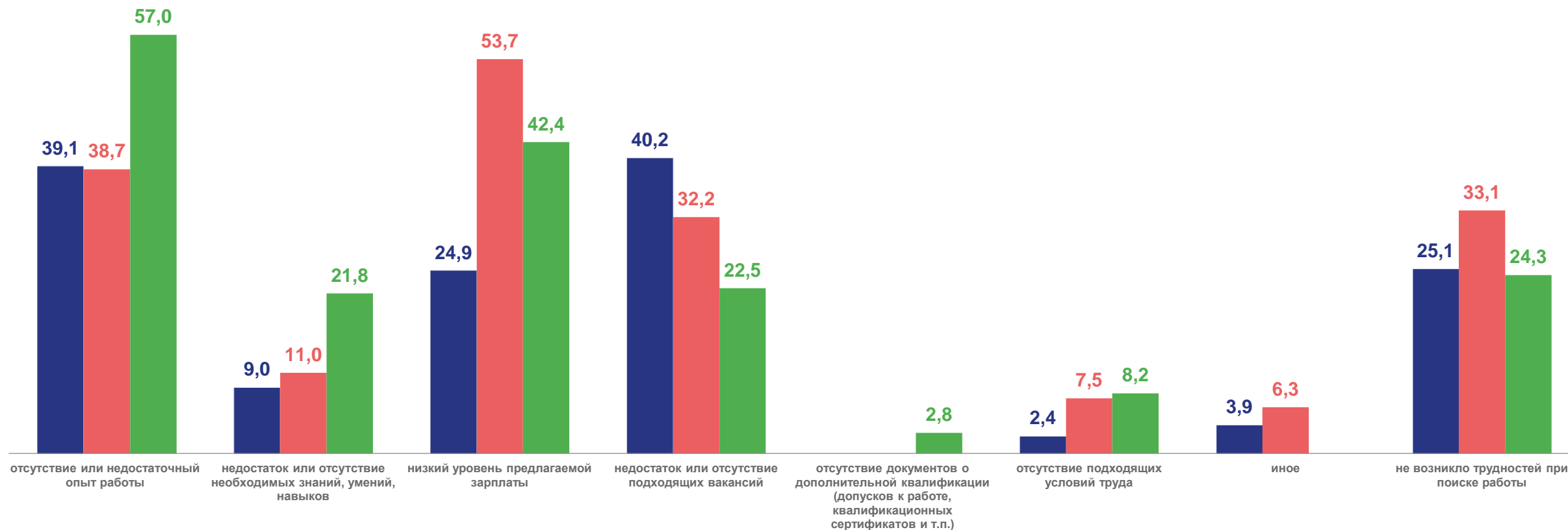
2016-2020 ГГ.





СТРУКТУРА ВЫПУСКНИКОВ ПО ТРУДНОСТЯМ, С КОТОРЫМИ ОНИ СТОЛКНУЛИСЬ ПРИ ПОИСКЕ РАБОТЫ

ВЫПУСК 2016-2020 ГГ., В ПРОЦЕНТАХ



■ высшее образование

■ среднее профессиональное образование по программам подготовки специалистов среднего звена

■ среднее профессиональное образование по программам подготовки квалифицированных рабочих, служащих

