



ТЕРРИТОРИАЛЬНЫЙ ОРГАН  
ФЕДЕРАЛЬНОЙ СЛУЖБЫ  
ГОСУДАРСТВЕННОЙ СТАТИСТИКИ  
ПО ИВАНОВСКОЙ ОБЛАСТИ

# Занятость и безработица в Ивановской области



в III квартале 2022 года

по данным оперативной статистики

# Занятость и безработица

Ивановская область

в III квартале 2022 года

- 01 РАБОЧАЯ СИЛА, ЗАНЯТЫЕ И БЕЗРАБОТНЫЕ
- 02 УРОВЕНЬ ЗАНЯТОСТИ НАСЕЛЕНИЯ В ВОЗРАСТЕ 15 ЛЕТ И СТАРШЕ
- 03 УРОВЕНЬ БЕЗРАБОТИЦЫ НАСЕЛЕНИЯ В ВОЗРАСТЕ 15 ЛЕТ И СТАРШЕ
- 04 ДИНАМИКА ЧИСЛЕННОСТИ НЕ ЗАНЯТЫХ ТРУДОВОЙ ДЕЯТЕЛЬНОСТЬЮ И БЕЗРАБОТНЫХ ГРАЖДАН
- 05 БЕЗРАБОТНЫЕ ПО ПРОДОЛЖИТЕЛЬНОСТИ ПОИСКА РАБОТЫ

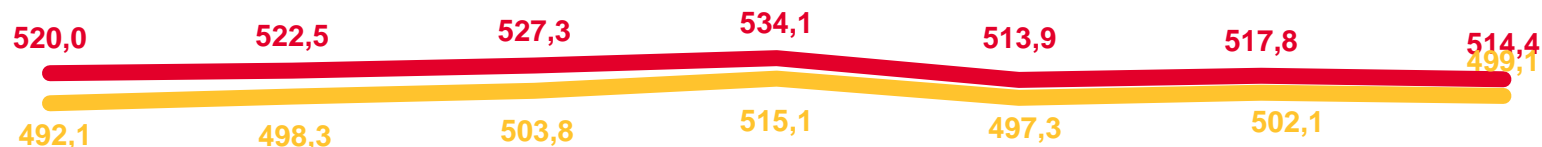


# ЧИСЛЕННОСТЬ РАБОЧЕЙ СИЛЫ\*

В ВОЗРАСТЕ 15 ЛЕТ И СТАРШЕ В III КВАРТАЛЕ 2022 ГОДА, ТЫС. ЧЕЛ.

## ЧИСЛЕННОСТЬ РАБОЧЕЙ СИЛЫ

**515,4** ТЫС. ЧЕЛ.



## ЧИСЛЕННОСТЬ ЗАНЯТЫХ

**499,1** ТЫС. ЧЕЛ.



## ЧИСЛЕННОСТЬ БЕЗРАБОТНЫХ

**16,3** ТЫС. ЧЕЛ.

- По данным выборочного обследования рабочей силы.



Численность безработных



Численность рабочей силы



Численность занятых





# УРОВЕНЬ ЗАНЯТОСТИ НАСЕЛЕНИЯ\*

В ВОЗРАСТЕ 15 ЛЕТ И СТАРШЕ В III КВАРТАЛЕ 2022 ГОДА, %



Уровень занятости

**59,8%**



Уровень занятости мужчин

**69,6%**



Уровень занятости женщин

**52,1%**



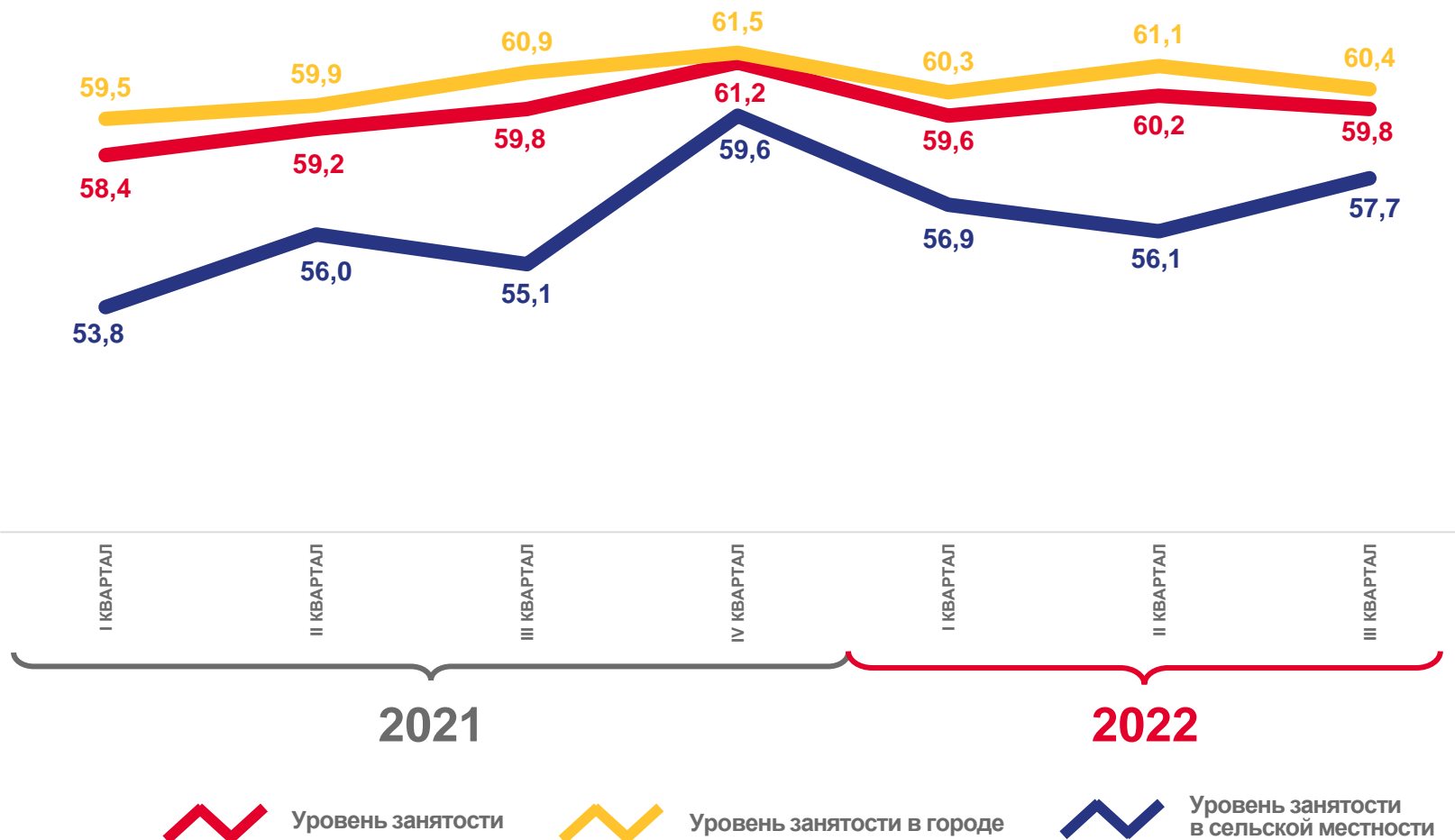
Уровень занятости в городе

**60,4%**



Уровень занятости в сельской местности

**57,7%**



\* По данным выборочного обследования рабочей силы.



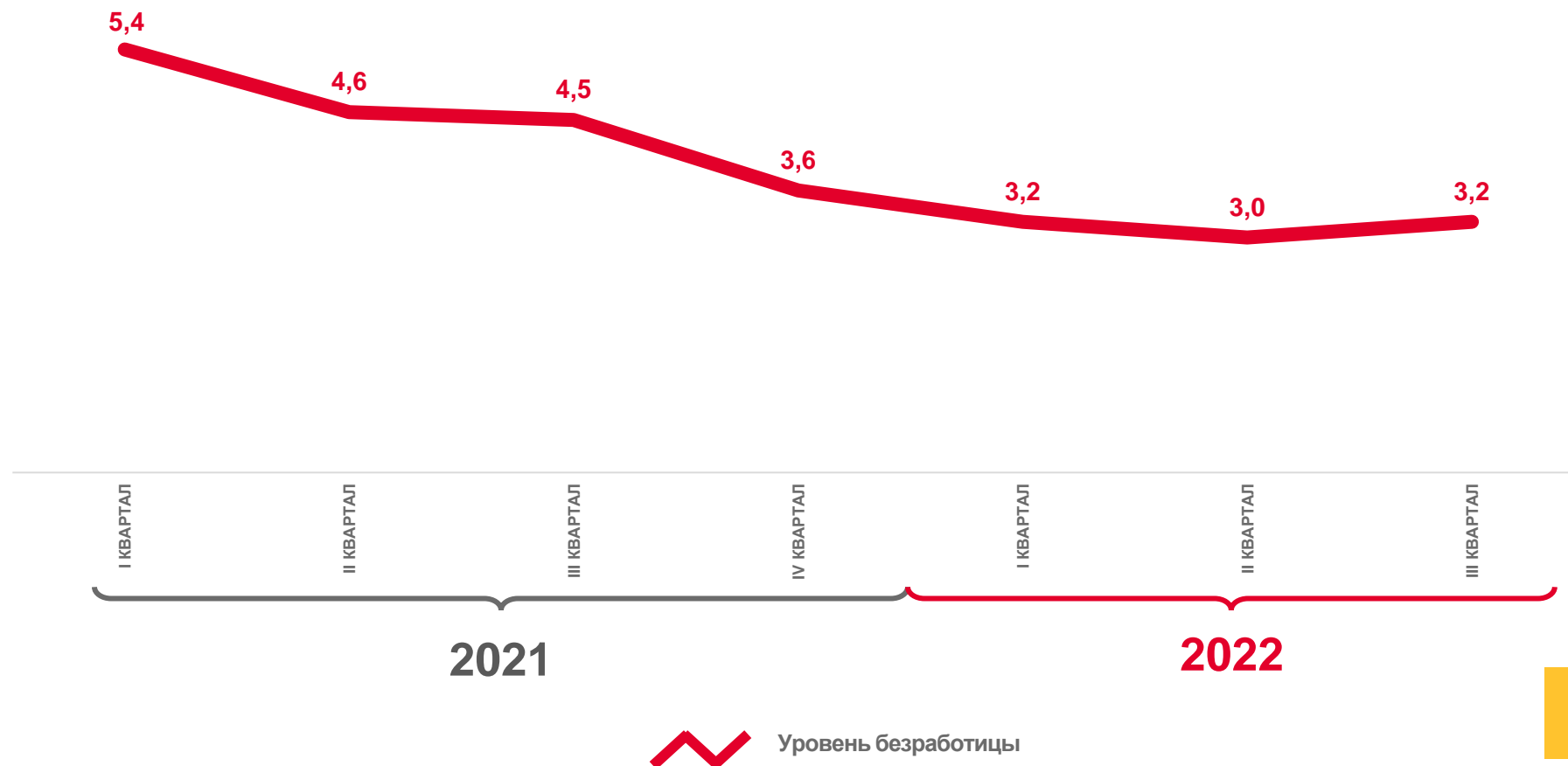


# УРОВЕНЬ БЕЗРАБОТИЦЫ

В ВОЗРАСТЕ 15 ЛЕТ И СТАРШЕ В III КВАРТАЛЕ 2022 ГОДА, %

УРОВЕНЬ БЕЗРАБОТИЦЫ\*

**3,2%**



\* По данным выборочного обследования рабочей силы.



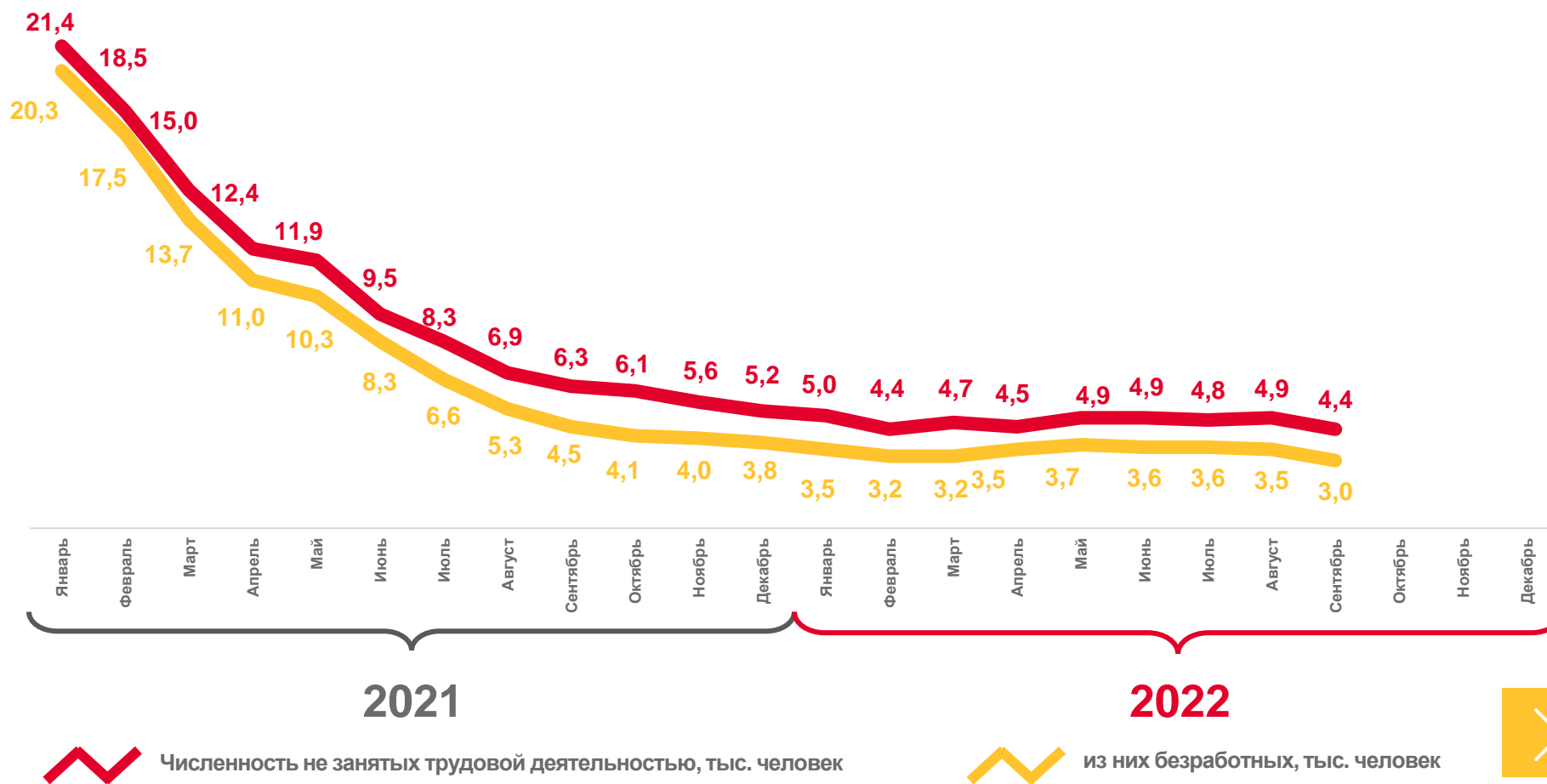
# ДИНАМИКА ЧИСЛЕННОСТИ НЕ ЗАНЯТЫХ ТРУДОВОЙ ДЕЯТЕЛЬНОСТЬЮ И БЕЗРАБОТНЫХ ГРАЖДАН

**ЧИСЛЕННОСТЬ НЕ ЗАНЯТЫХ ТРУДОВОЙ ДЕЯТЕЛЬНОСТЬЮ ГРАЖДАН\*, СОСТОЯЩИХ НА УЧЕТЕ В ГОСУДАРСТВЕННЫХ УЧРЕЖДЕНИЯХ СЛУЖБЫ ЗАНЯТОСТИ НАСЕЛЕНИЯ**

**4,4 ТЫС. ЧЕЛ.**

**ИЗ НИХ БЕЗРАБОТНЫХ**

**3,0 ТЫС. ЧЕЛ.**



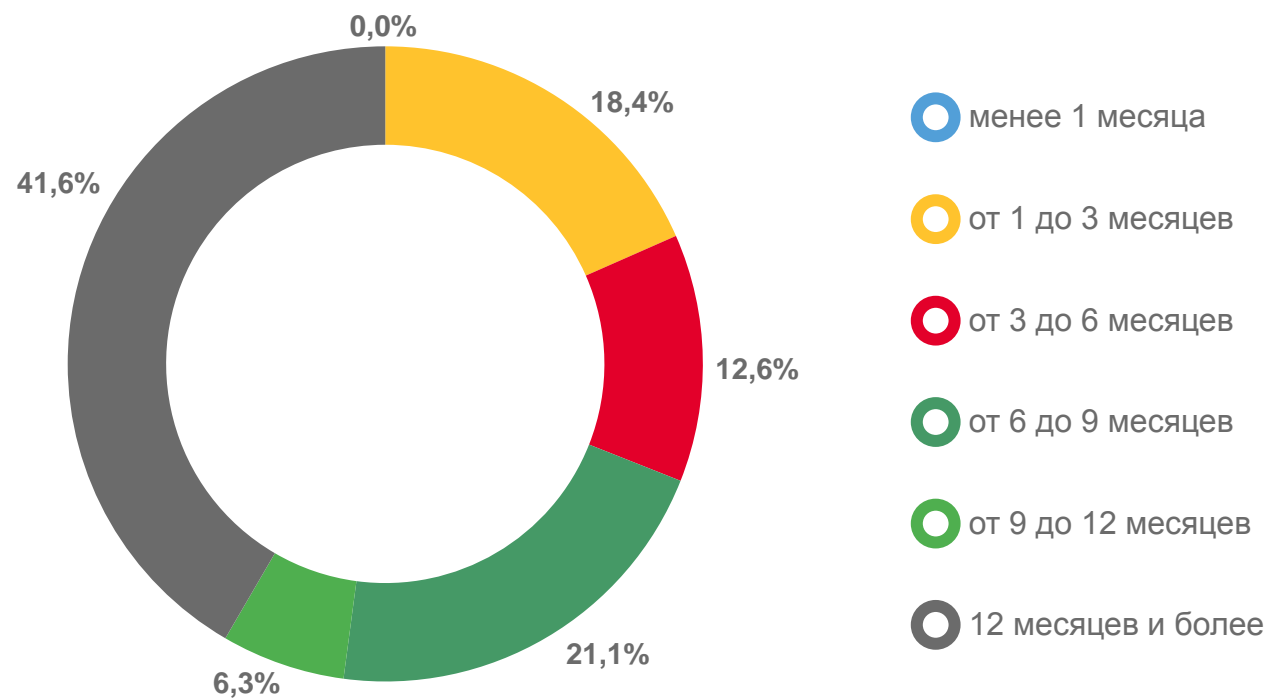
\* (по данным Комитета Ивановской области по труду, содействию занятости населения и трудовой миграции), на конец СЕНТЯБРЯ



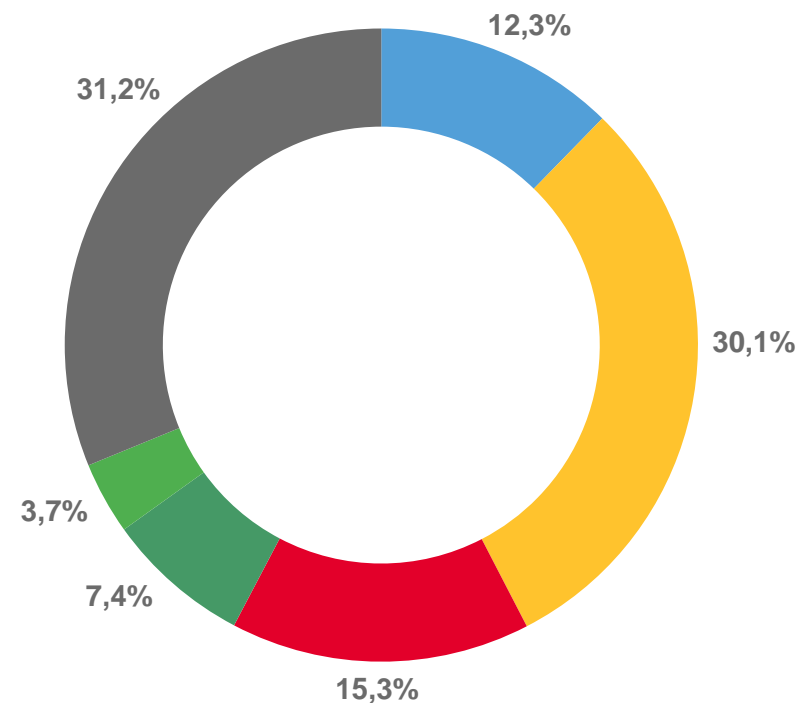


## БЕЗРАБОТНЫЕ ПО ПРОДОЛЖИТЕЛЬНОСТИ ПОИСКА РАБОТЫ\*

### IV КВАРТАЛ 2021 ГОДА



### III КВАРТАЛ 2022 ГОДА



\* По данным выборочного обследования рабочей силы, в процентах от общего числа безработных