



ТЕРРИТОРИАЛЬНЫЙ ОРГАН  
ФЕДЕРАЛЬНОЙ СЛУЖБЫ  
ГОСУДАРСТВЕННОЙ СТАТИСТИКИ  
ПО ИВАНОВСКОЙ ОБЛАСТИ

# Занятость и безработица в Ивановской области



во II квартале 2022 года

по данным оперативной статистики

# Занятость и безработица

Ивановская область

во II квартале 2022 года

- 01 РАБОЧАЯ СИЛА, ЗАНЯТЫЕ И БЕЗРАБОТНЫЕ
- 02 УРОВЕНЬ ЗАНЯТОСТИ НАСЕЛЕНИЯ В ВОЗРАСТЕ 15 ЛЕТ И СТАРШЕ
- 03 УРОВЕНЬ БЕЗРАБОТИЦЫ НАСЕЛЕНИЯ В ВОЗРАСТЕ 15 ЛЕТ И СТАРШЕ
- 04 ДИНАМИКА ЧИСЛЕННОСТИ НЕ ЗАНЯТЫХ ТРУДОВОЙ ДЕЯТЕЛЬНОСТЬЮ И БЕЗРАБОТНЫХ ГРАЖДАН
- 05 БЕЗРАБОТНЫЕ ПО ПРОДОЛЖИТЕЛЬНОСТИ ПОИСКА РАБОТЫ



# ЧИСЛЕННОСТЬ РАБОЧЕЙ СИЛЫ\*

В ВОЗРАСТЕ 15 ЛЕТ И СТАРШЕ ВО II КВАРТАЛЕ 2022 ГОДА, ТЫС. ЧЕЛ.

## ЧИСЛЕННОСТЬ РАБОЧЕЙ СИЛЫ

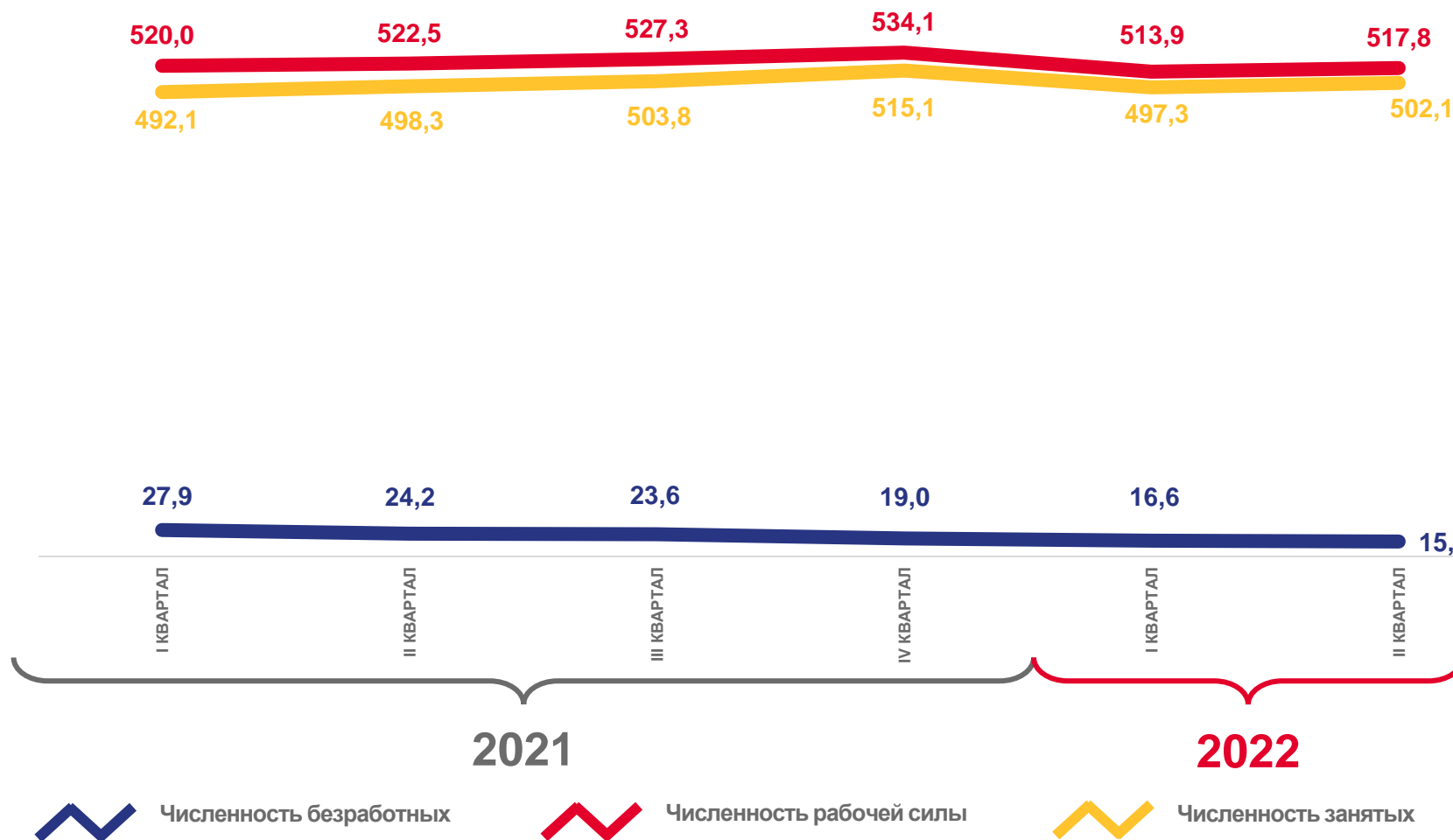
**517,8** ТЫС. ЧЕЛ.

## ЧИСЛЕННОСТЬ ЗАНЯТЫХ

**502,1** ТЫС. ЧЕЛ.

## ЧИСЛЕННОСТЬ БЕЗРАБОТНЫХ

**15,8** ТЫС. ЧЕЛ.



\* По данным выборочного обследования рабочей силы.





# УРОВЕНЬ ЗАНЯТОСТИ НАСЕЛЕНИЯ\*

В ВОЗРАСТЕ 15 ЛЕТ И СТАРШЕ ВО II КВАРТАЛЕ 2022 ГОДА, %



Уровень занятости

**60,2%**



Уровень занятости мужчин

**69,5%**



Уровень занятости женщин

**52,8%**



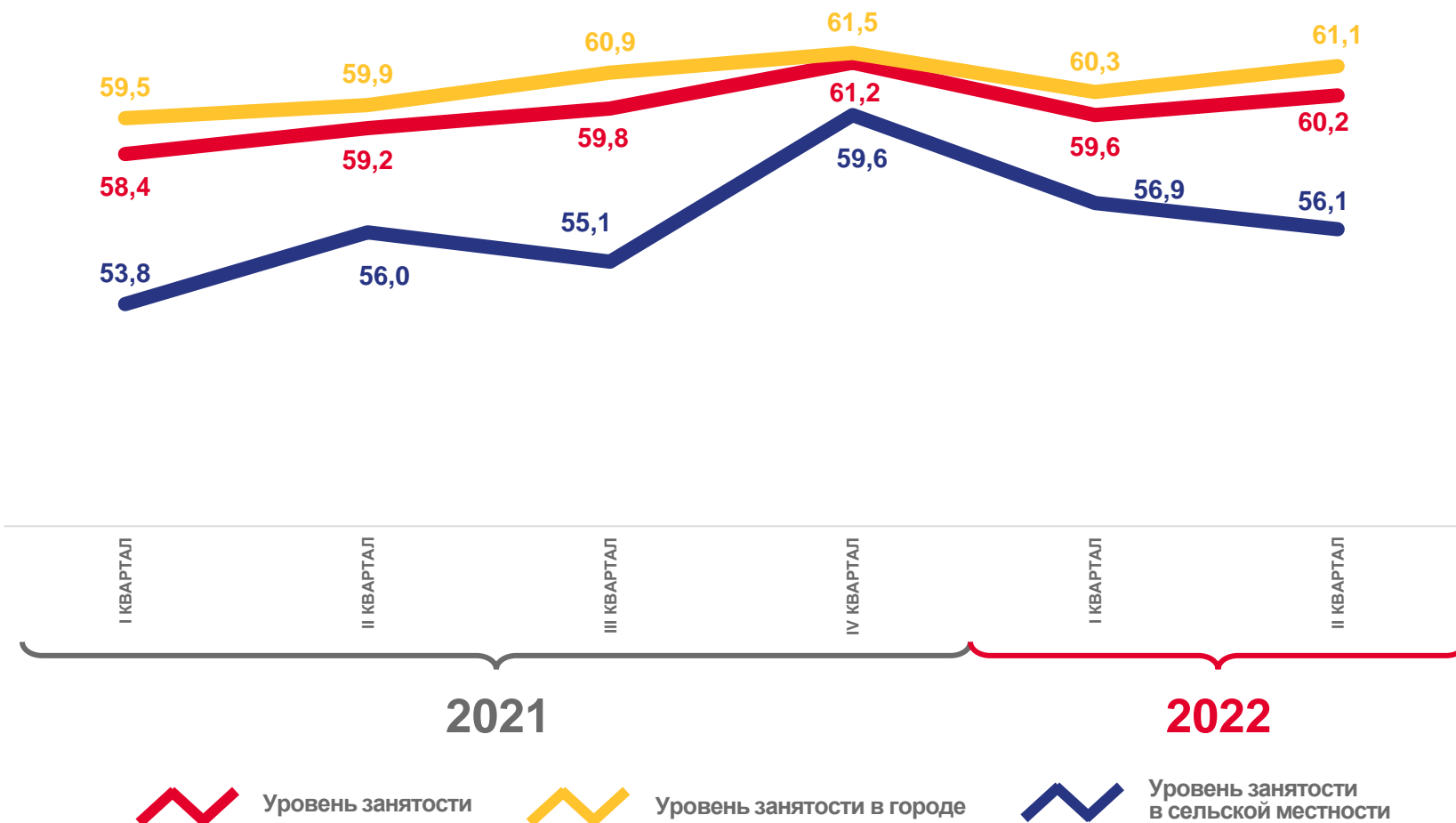
Уровень занятости в городе

**61,1%**



Уровень занятости в сельской местности

**56,1%**



\* По данным выборочного обследования рабочей силы.



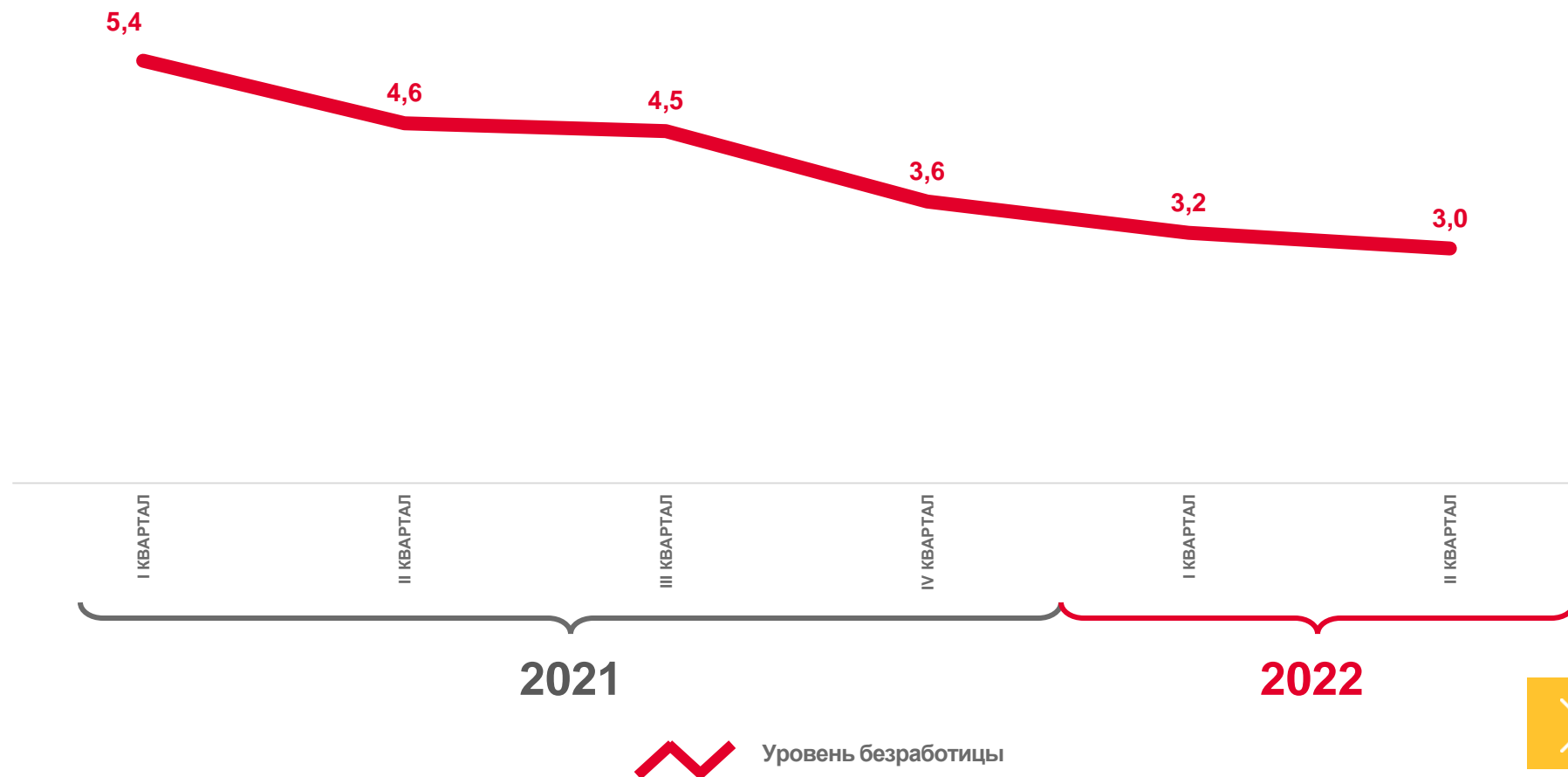


# УРОВЕНЬ БЕЗРАБОТИЦЫ

В ВОЗРАСТЕ 15 ЛЕТ И СТАРШЕ ВО II КВАРТАЛЕ 2022 ГОДА, %

УРОВЕНЬ БЕЗРАБОТИЦЫ\*

**3,0%**



\* По данным выборочного обследования рабочей силы.





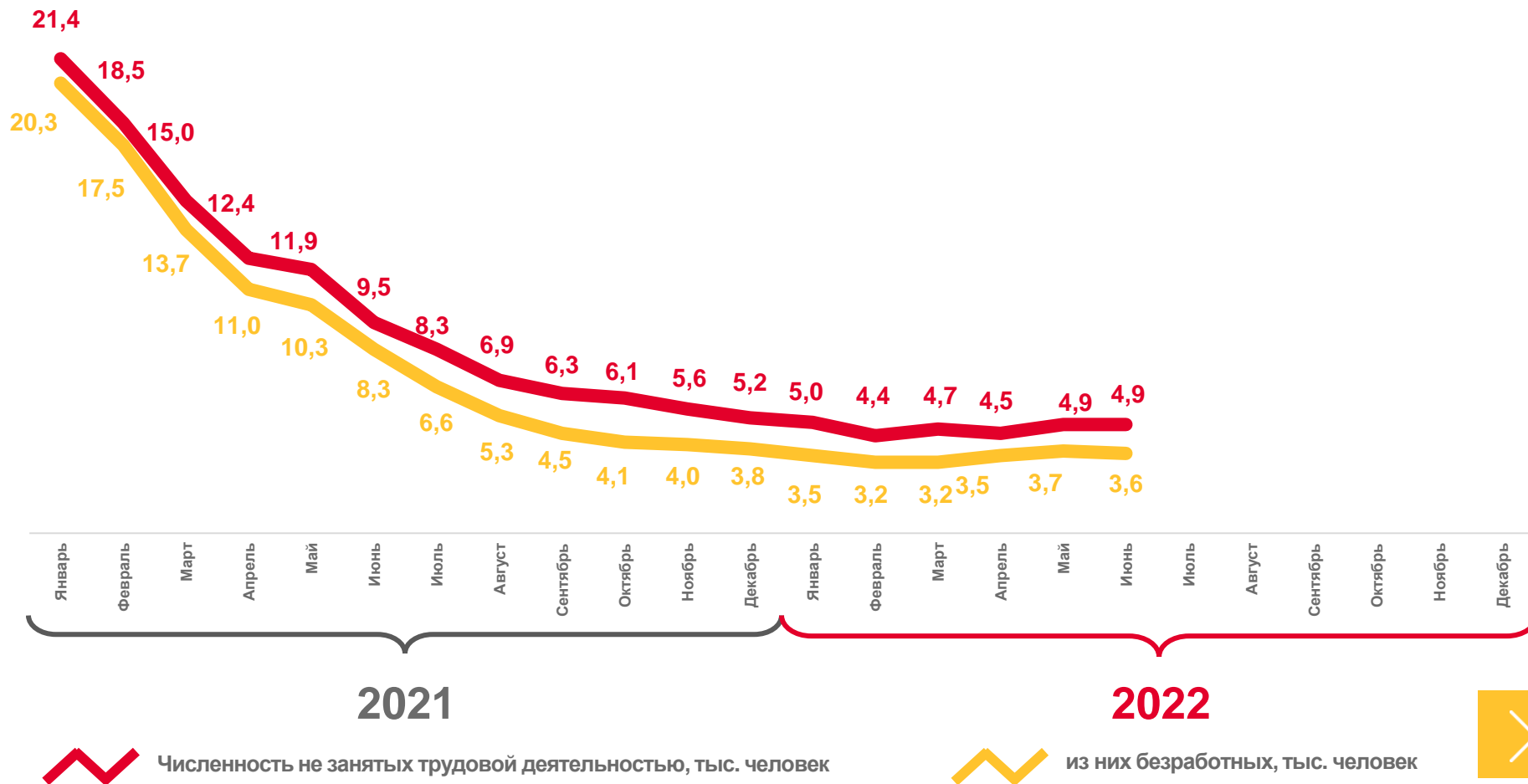
# ДИНАМИКА ЧИСЛЕННОСТИ НЕ ЗАНЯТЫХ ТРУДОВОЙ ДЕЯТЕЛЬНОСТЬЮ И БЕЗРАБОТНЫХ ГРАЖДАН

**ЧИСЛЕННОСТЬ НЕ ЗАНЯТЫХ ТРУДОВОЙ ДЕЯТЕЛЬНОСТЬЮ ГРАЖДАН\*, СОСТОЯЩИХ НА УЧЕТЕ В ГОСУДАРСТВЕННЫХ УЧРЕЖДЕНИЯХ СЛУЖБЫ ЗАНЯТОСТИ НАСЕЛЕНИЯ**

**4,9** ТЫС. ЧЕЛ.

**ИЗ НИХ БЕЗРАБОТНЫХ**

**3,6** ТЫС. ЧЕЛ.



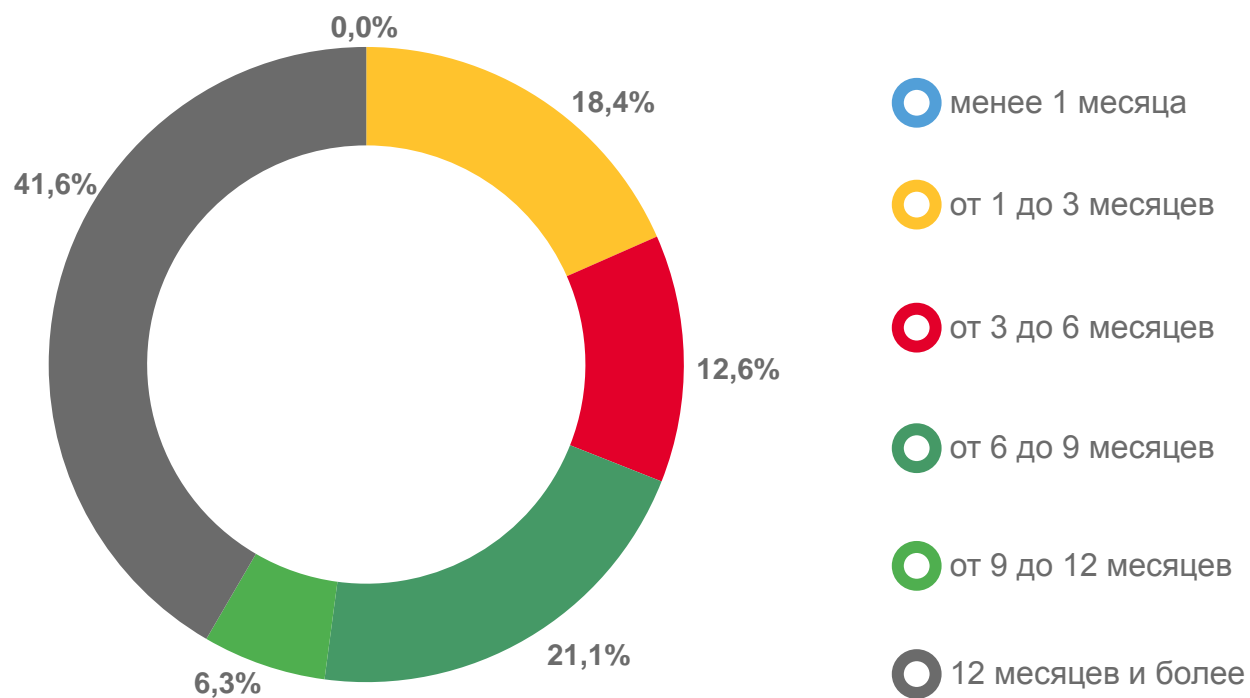
\* (по данным Комитета Ивановской области по труду, содействию занятости населения и трудовой миграции), на конец ИЮНЯ



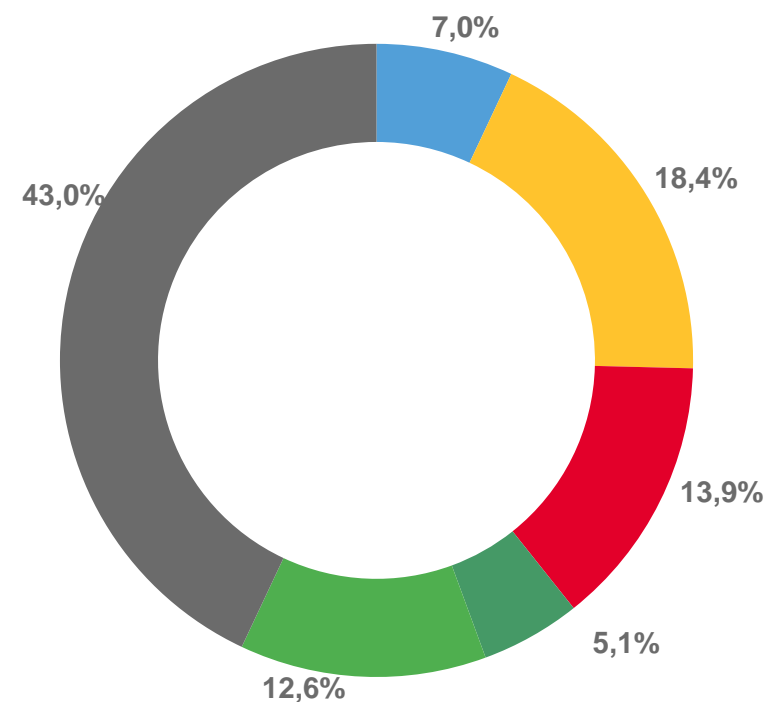


## БЕЗРАБОТНЫЕ ПО ПРОДОЛЖИТЕЛЬНОСТИ ПОИСКА РАБОТЫ\*

### IV КВАРТАЛ 2021 ГОДА



### II КВАРТАЛ 2022 ГОДА



\* По данным выборочного обследования рабочей силы, в процентах от общего числа безработных