



ТЕРРИТОРИАЛЬНЫЙ ОРГАН
ФЕДЕРАЛЬНОЙ СЛУЖБЫ
ГОСУДАРСТВЕННОЙ СТАТИСТИКИ
ПО ИВАНОВСКОЙ ОБЛАСТИ

Дошкольное образование




в 2022 году

Дошкольное образование

Ивановская область

в 2022 году

- 01 ОСНОВНЫЕ ПОКАЗАТЕЛИ ДОШКОЛЬНОГО ОБРАЗОВАНИЯ
- 02 ЧИСЛЕННОСТЬ ВОСПИТАННИКОВ
- 03 ЧИСЛЕННОСТЬ ВОСПИТАННИКОВ ПО ПОЛУ И ВОЗРАСТУ
- 04 ЧИСЛЕННОСТЬ ВОСПИТАННИКОВ С ОГРАНИЧЕННЫМИ ВОЗМОЖНОСТЯМИ ЗДОРОВЬЯ И ДЕТЕЙ-ИНВАЛИДОВ
- 05 РАСПРЕДЕЛЕНИЕ ПЕДАГОГИЧЕСКИХ РАБОТНИКОВ
- 06 РАСПРЕДЕЛЕНИЕ ПЕДАГОГИЧЕСКИХ РАБОТНИКОВ ПО ПОЛУ И УРОВНЮ ОБРАЗОВАНИЯ
- 07 КОЛИЧЕСТВО ЗДАНИЙ И РАСПРЕДЕЛЕНИЕ ПЛОЩАДЕЙ ЗЕМЕЛЬНЫХ УЧАСТКОВ
- 08 СВЕДЕНИЯ О НАЛИЧИИ ПОМЕЩЕНИЙ В ДОШКОЛЬНОЙ ОБРАЗОВАТЕЛЬНОЙ ОРГАНИЗАЦИИ
- 09 ОСНАЩЕНИЕ ДОШКОЛЬНОЙ ОБРАЗОВАТЕЛЬНОЙ ОРГАНИЗАЦИИ



ОСНОВНЫЕ ПОКАЗАТЕЛИ ДОШКОЛЬНОГО ОБРАЗОВАНИЯ

ЕДИНИЦ

2 411

Число групп в организациях, осуществляющих образовательную деятельность по образовательным программам дошкольного образования, присмотр и уход за детьми

В том числе:

2 105

Городская местность

306

Сельская местность

Распределение групп по видам направленности

единиц

Общеразвивающие

2 176

Компенсирующие

198

Оздоровительные

15

Комбинированные

10

Для детей раннего возраста

6

Присмотр и уход за детьми

5

Семейные дошкольные

1



ЧИСЛЕННОСТЬ ВОСПИТАННИКОВ

ЧЕЛОВЕК

45 579

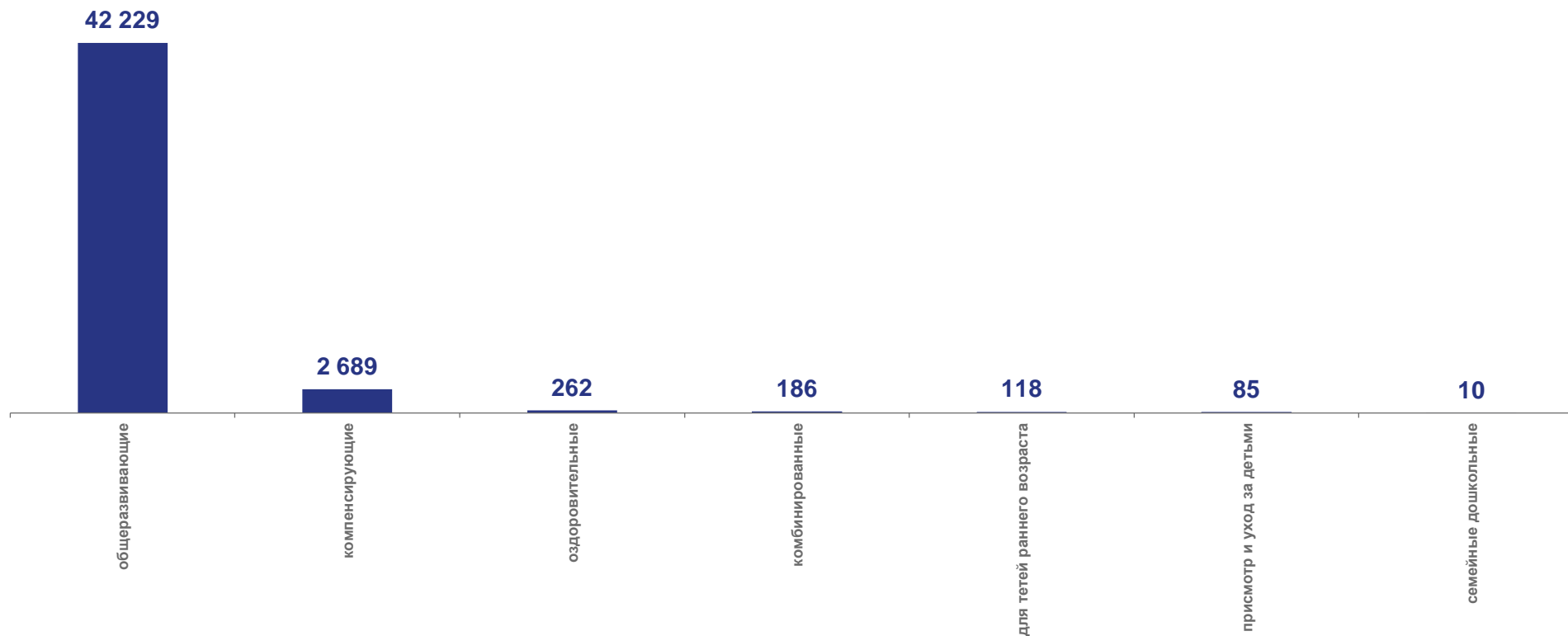
Всего воспитанников

41 141

Городская местность

4 438

Сельская местность





ЧИСЛЕННОСТЬ ВОСПИТАННИКОВ ПО ПОЛУ И ВОЗРАСТУ

ЧЕЛОВЕК

21 762

Девочки

23 817

Мальчики

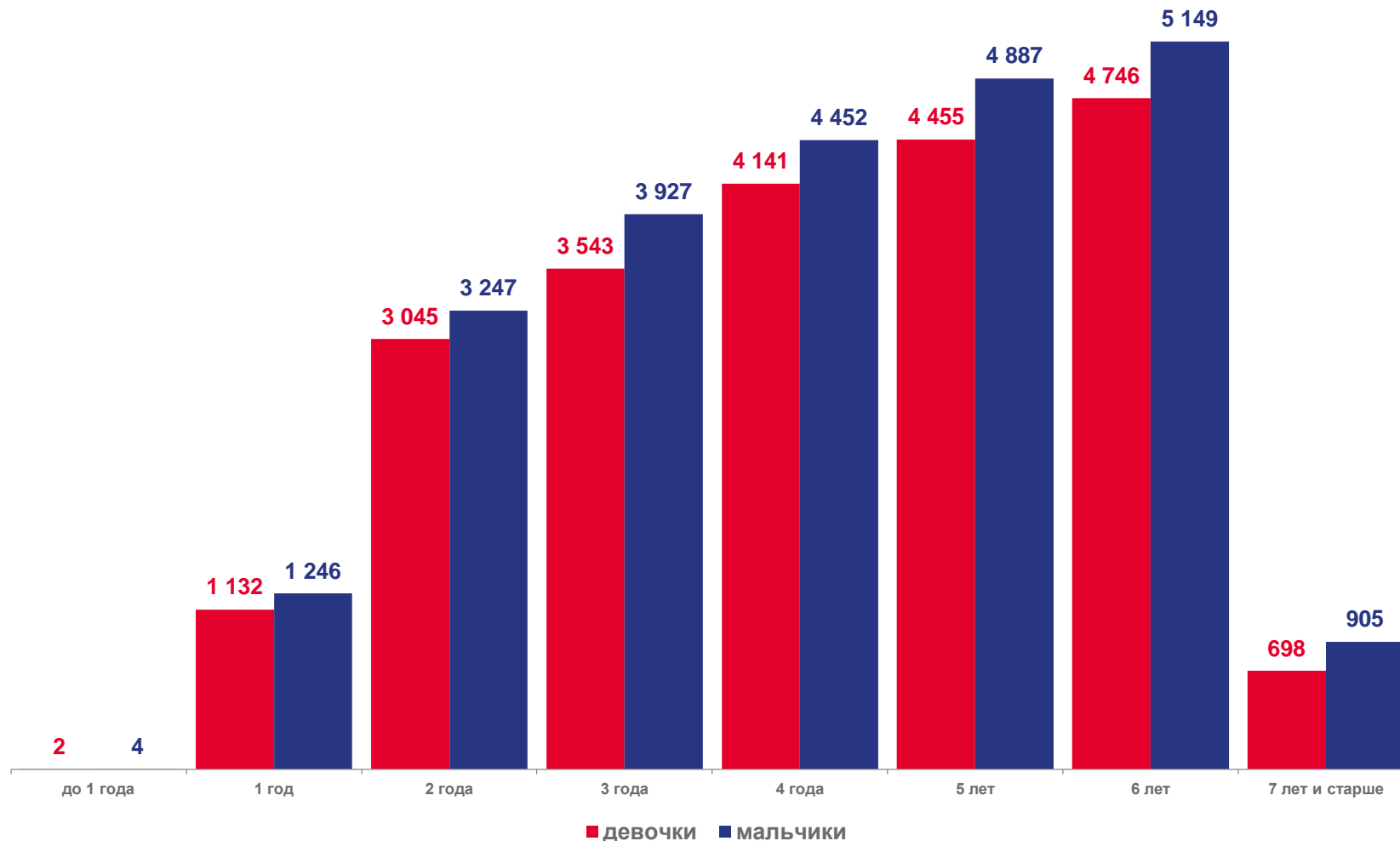
Городская местность

19 600

Девочки

21 541

Мальчики





ЧИСЛЕННОСТЬ ВОСПИТАННИКОВ С ОГРАНИЧЕННЫМИ ВОЗМОЖНОСТЯМИ ЗДОРОВЬЯ И ДЕТЕЙ-ИНВАЛИДОВ ЧЕЛОВЕК

2 699

С ограниченными возможностями здоровья

378

Дети-инвалиды

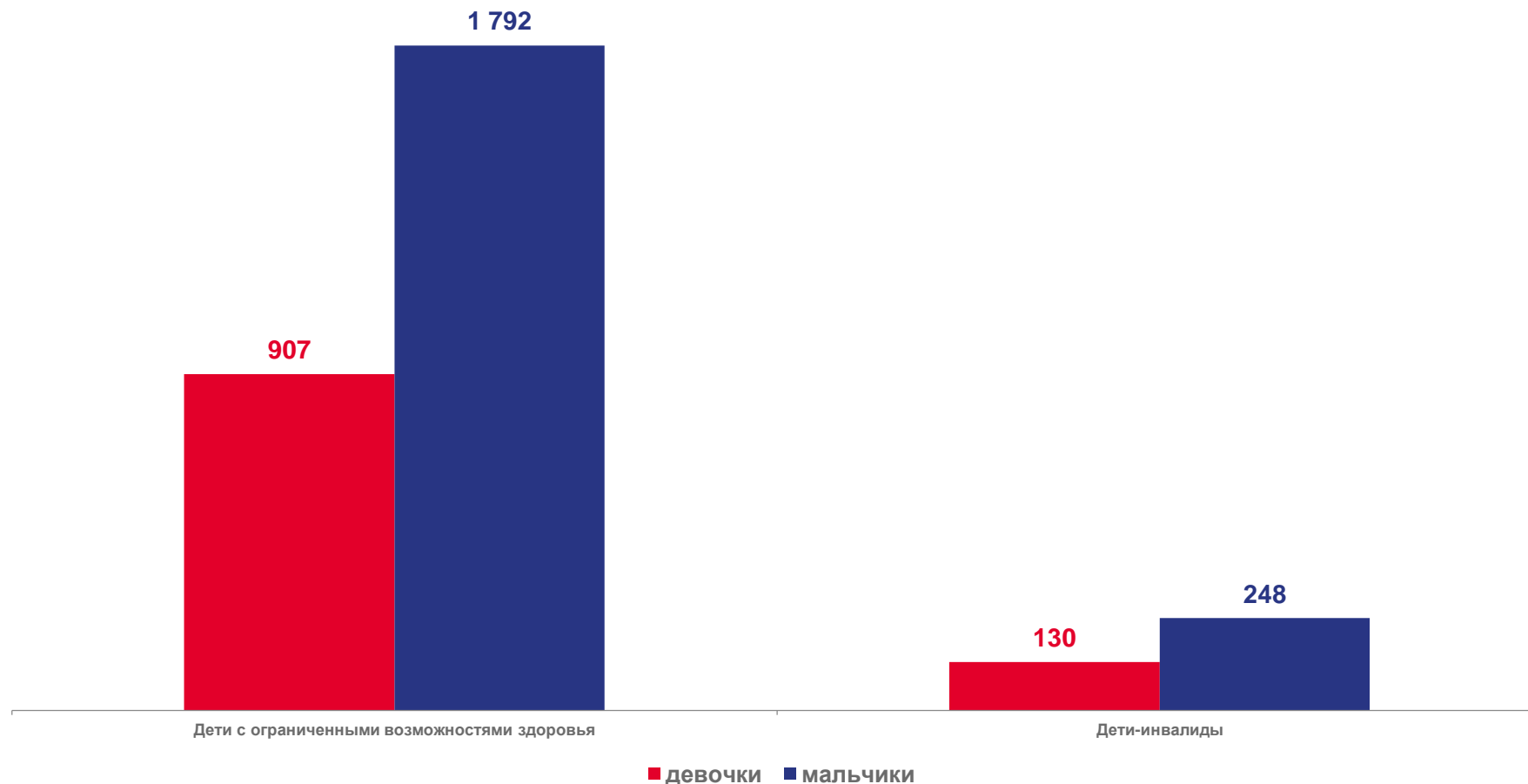
Городская местность

2 687

С ограниченными возможностями здоровья

366

Дети-инвалиды





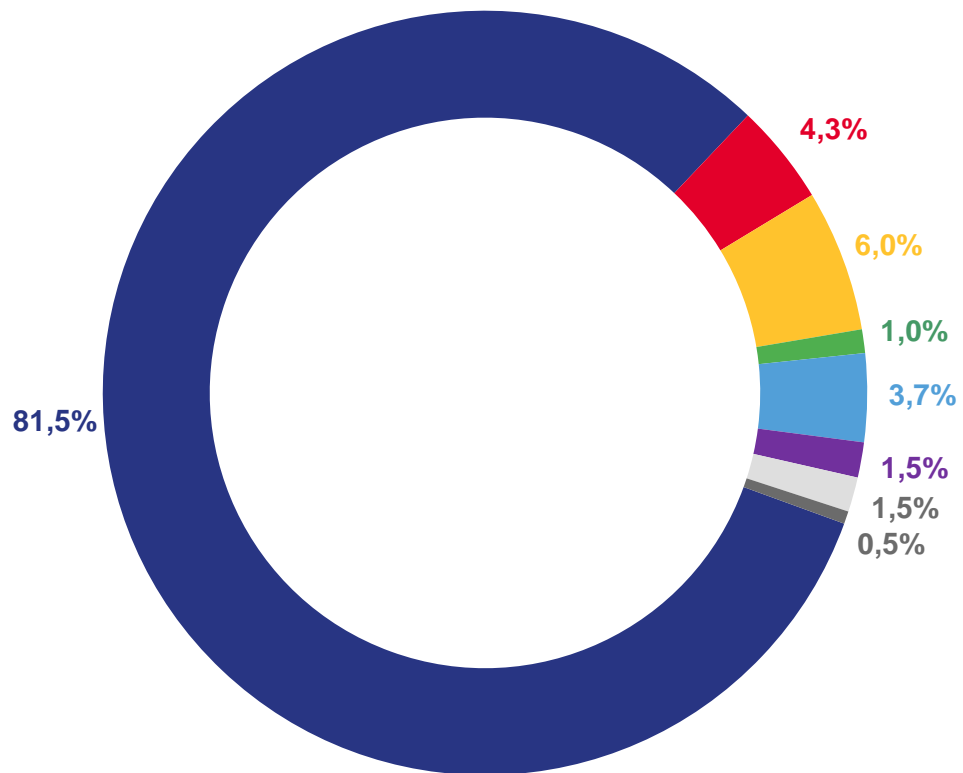
РАСПРЕДЕЛЕНИЕ ПЕДАГОГИЧЕСКИХ РАБОТНИКОВ

89,6%

Городская местность

10,4%

Сельская местность



- воспитатели
- старшие воспитатели
- музыкальные руководители
- инструкторы по физической культуре
- логопеды
- дефектологи



РАСПРЕДЕЛЕНИЕ ПЕДАГОГИЧЕСКИХ РАБОТНИКОВ ПО ПОЛУ И УРОВНЮ ОБРАЗОВАНИЯ

99,6%

Женщины

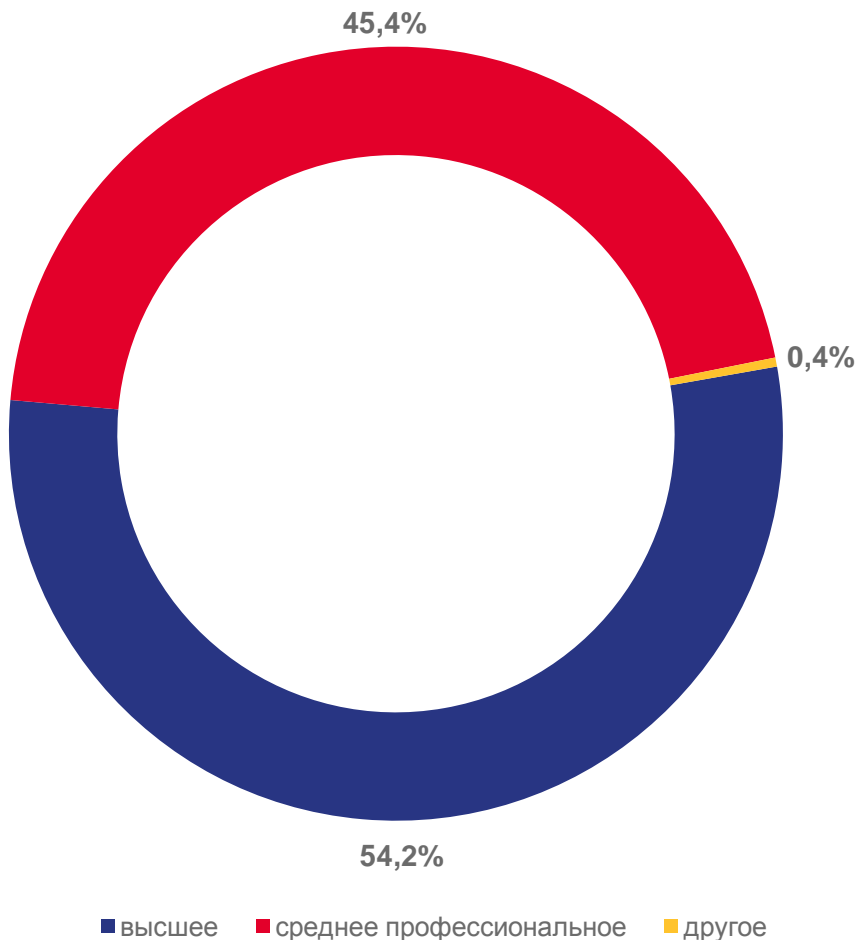
Доля педагогов, прошедших в течение последних трех лет повышение квалификации и/или профессиональную переподготовку

88,1%

Всего

86,3%

Женщины





КОЛИЧЕСТВО ЗДАНИЙ И РАСПРЕДЕЛЕНИЕ ПЛОЩАДЕЙ ЗЕМЕЛЬНОГО УЧАСТКА

ЕДИНИЦ

406

Количество зданий дошкольных образовательных учреждений

330

Городская местность

76

Сельская местность





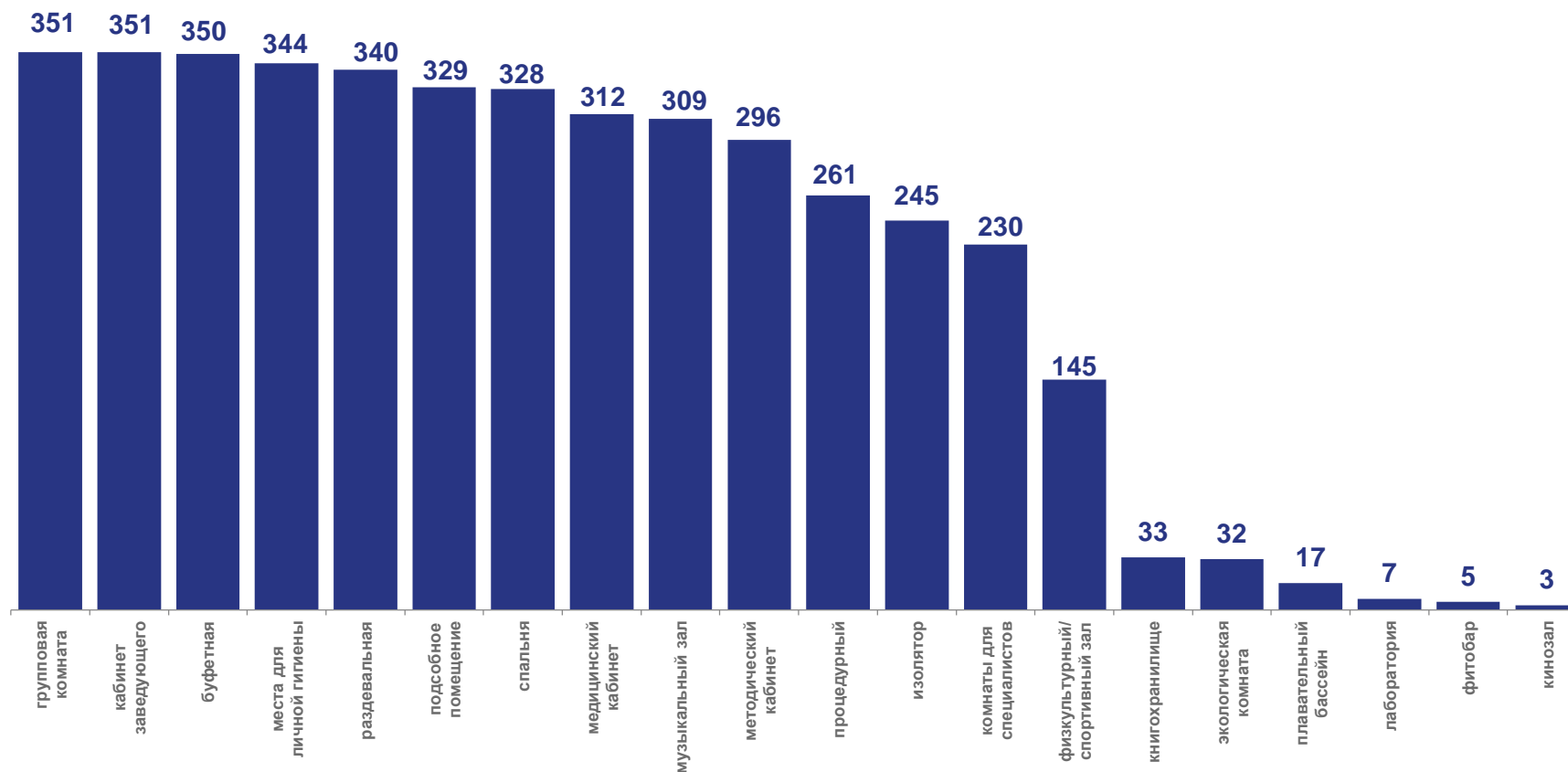
СВЕДЕНИЯ О НАЛИЧИИ ПОМЕЩЕНИЙ В ДОШКОЛЬНОЙ ОБРАЗОВАТЕЛЬНОЙ ОРГАНИЗАЦИИ ЕДИНИЦ

4 288

Количество помещений в зданиях дошкольных образовательных учреждений

3 611

Городская местность





ОСНАЩЕНИЕ ДОШКОЛЬНОЙ ОБРАЗОВАТЕЛЬНОЙ ОРГАНИЗАЦИИ ЕДИНИЦ

2 529

Персональные компьютеры

1 633

Ноутбуки и другие персональные компьютеры (кроме планшетных)

82

Планшетные компьютеры

280

Наличие доступа к Интернету

