



ТЕРРИТОРИАЛЬНЫЙ ОРГАН
ФЕДЕРАЛЬНОЙ СЛУЖБЫ
ГОСУДАРСТВЕННОЙ СТАТИСТИКИ
ПО ИВАНОВСКОЙ ОБЛАСТИ

Оперативные демографические показатели по Ивановской области



в марте 2023 года

Оперативные демографические показатели по Ивановской области

в марте 2023 года

- 01 ПОКАЗАТЕЛИ ЕСТЕСТВЕННОГО ПРИРОСТА НАСЕЛЕНИЯ
- 02 ПОКАЗАТЕЛИ РОЖДАЕМОСТИ
- 03 ПОКАЗАТЕЛИ СМЕРТНОСТИ
- 04 ПОКАЗАТЕЛИ МЛАДЕНЧЕСКОЙ СМЕРТНОСТИ
- 05 ПОКАЗАТЕЛИ БРАЧНОСТИ
- 06 ПОКАЗАТЕЛИ РАЗВОДИМОСТИ
- 07 МИГРАЦИЯ НАСЕЛЕНИЯ

* Ежемесячные данные оперативной статистики



ЕСТЕСТВЕННОЕ ДВИЖЕНИЕ НАСЕЛЕНИЯ

ЧЕЛОВЕК

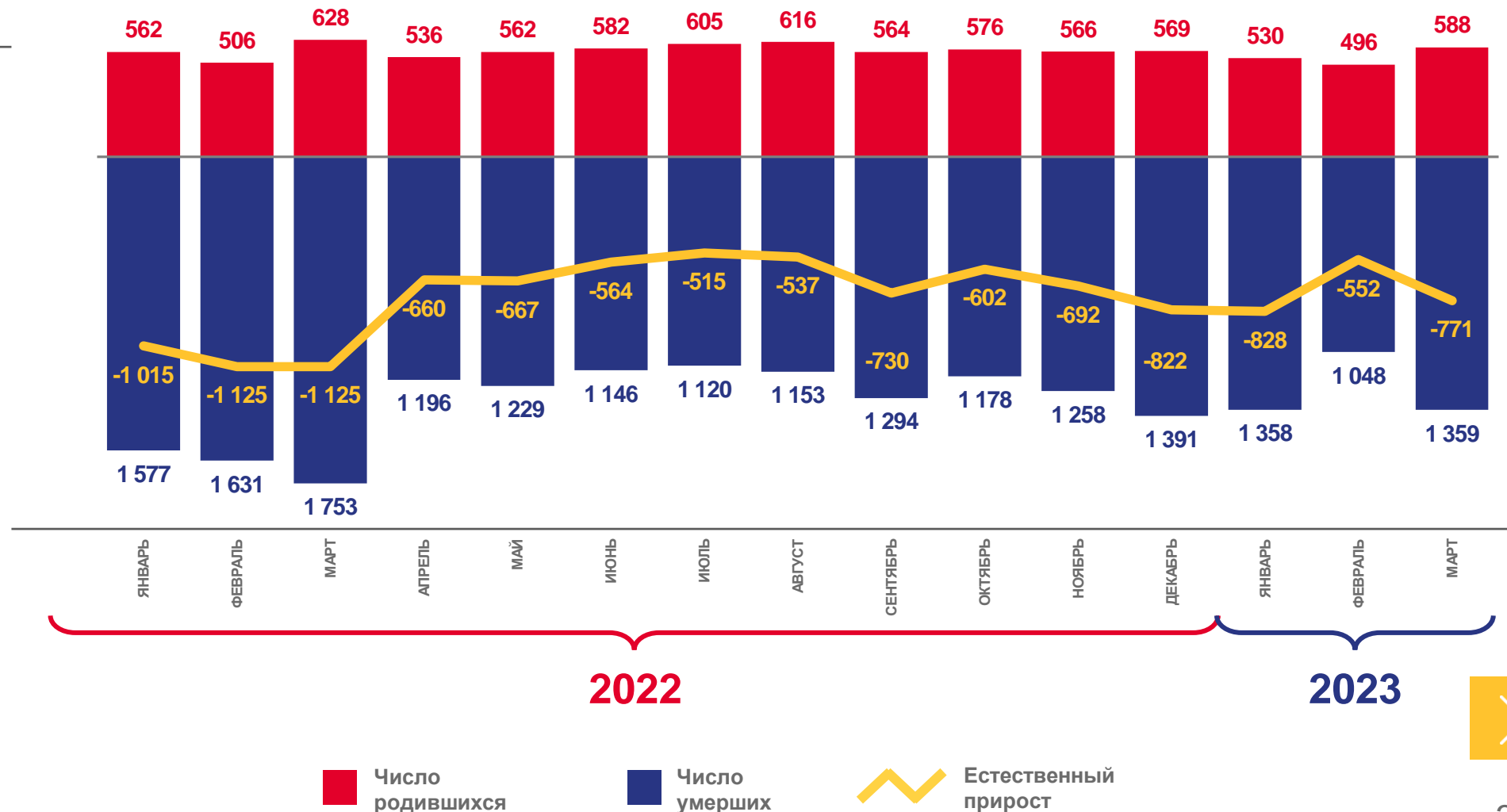
Январь-март 2023 года

-2 151 ЧЕЛОВЕК

Естественная убыль населения

-9,5 В РАСЧЕТЕ НА 1000 ЧЕЛОВЕК

Коэффициент естественной убыли





ЧИСЛО ЗАРЕГИСТРИРОВАННЫХ РОДИВШИХСЯ

ЧЕЛОВЕК

Январь-март 2023 года

1 614 ЧЕЛОВЕК

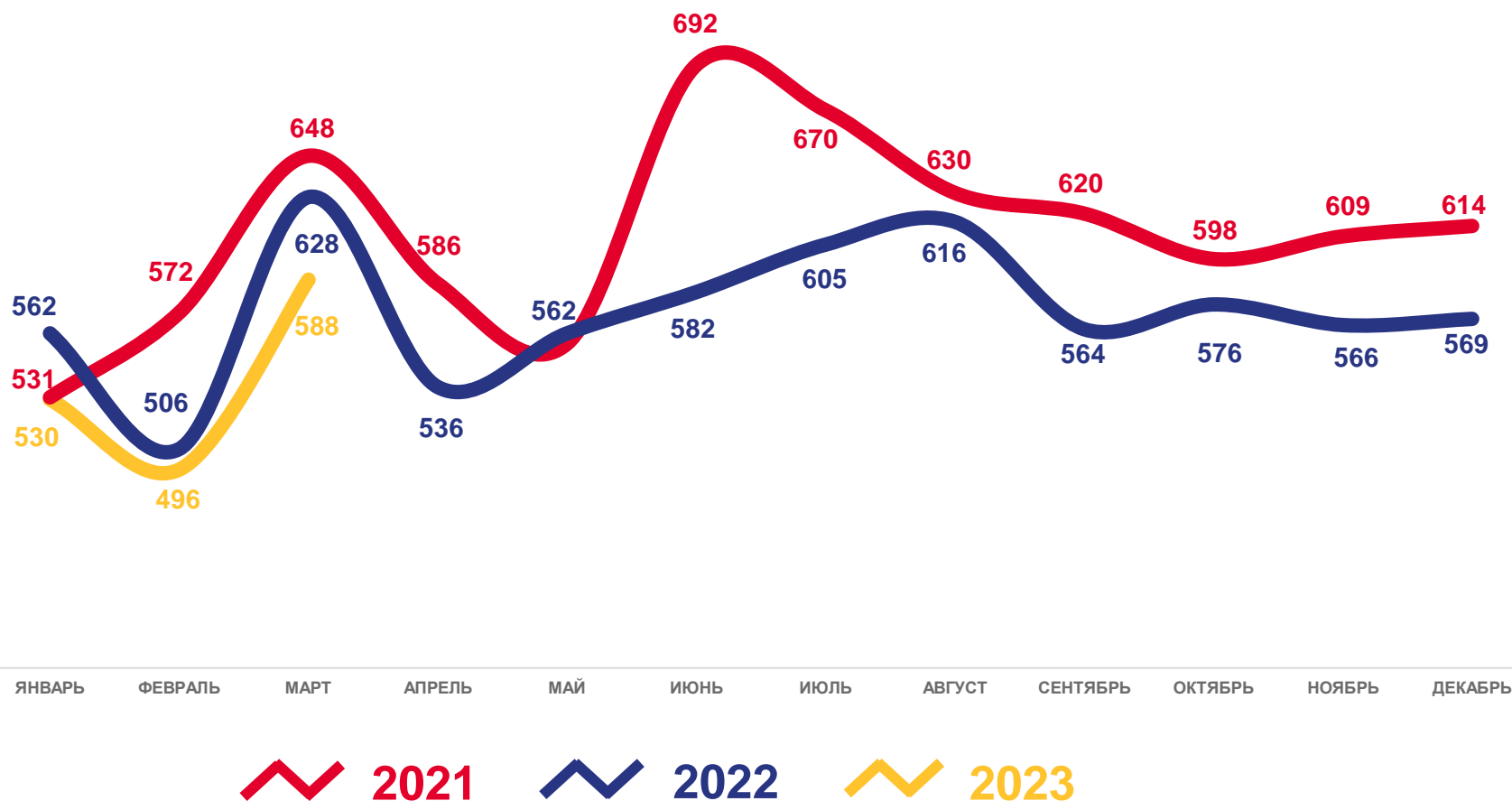
Число зарегистрированных родившихся

7,2 В РАСЧЕТЕ
НА 1000 ЧЕЛОВЕК

Число зарегистрированных родившихся

-4,0 ИЗМЕНЕНИЕ, %

к январю-марту 2022 года





ЧИСЛО ЗАРЕГИСТРИРОВАННЫХ УМЕРШИХ ЧЕЛОВЕК

Январь-март 2023 года

3 765 ЧЕЛОВЕК

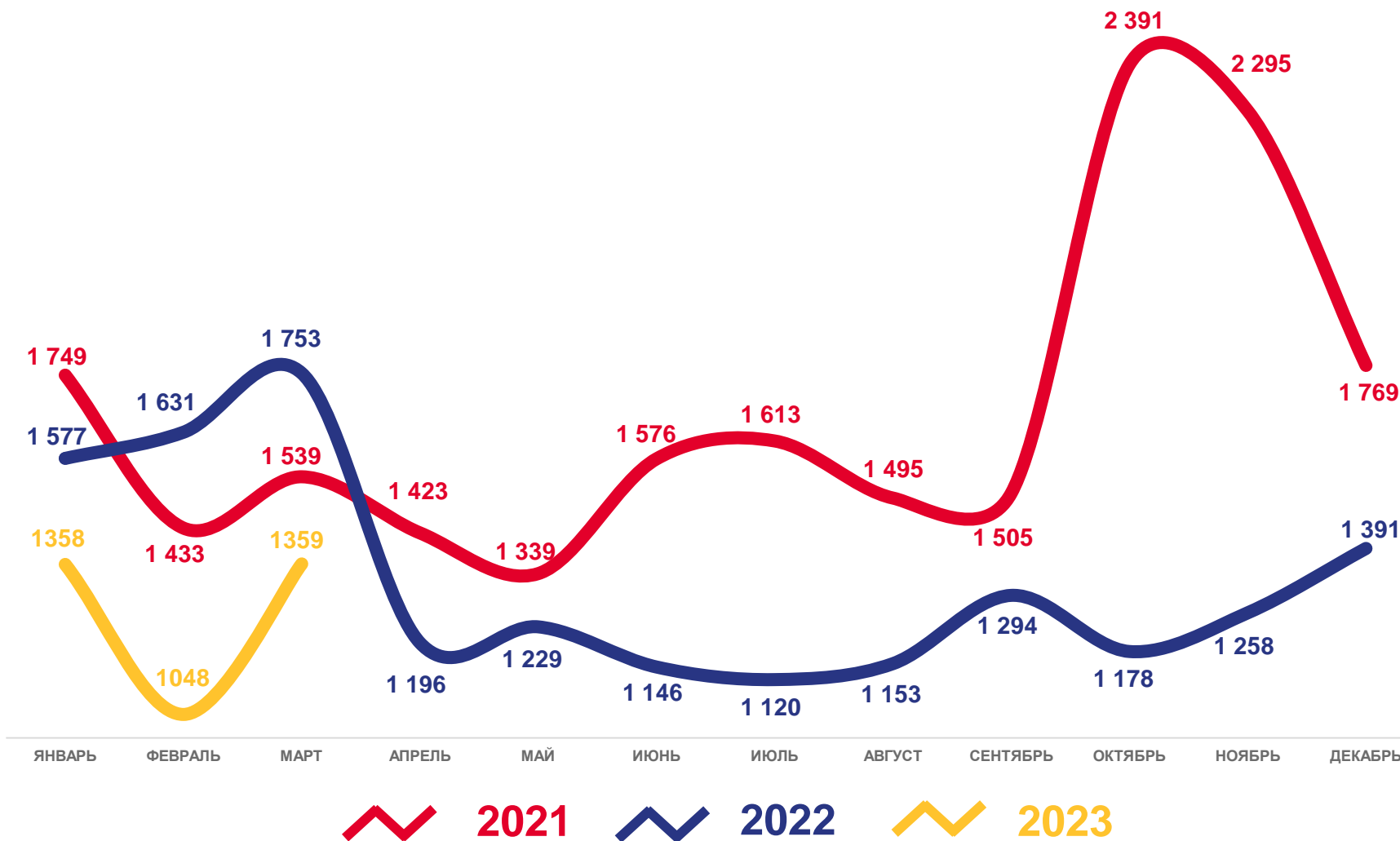
Число зарегистрированных умерших

16,7 В РАСЧЕТЕ
НА 1000 ЧЕЛОВЕК

Число зарегистрированных умерших

-23,4 ИЗМЕНЕНИЕ, %

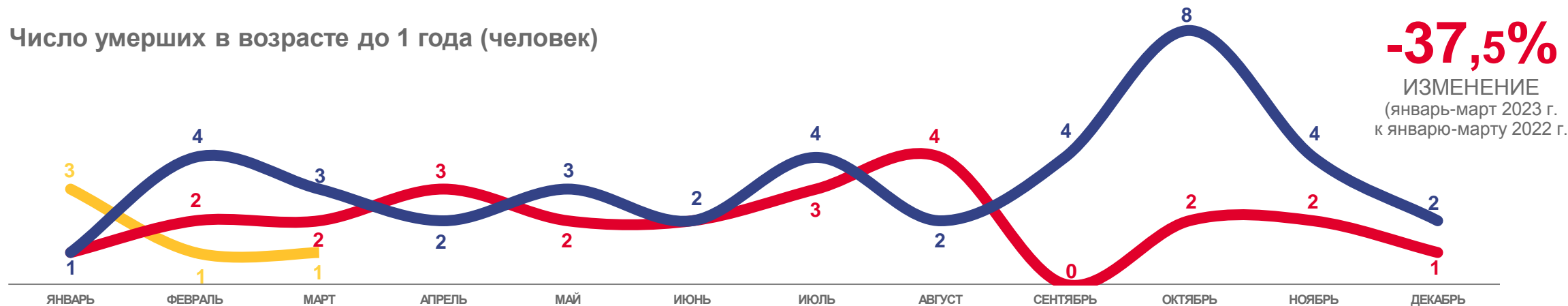
к январю-марту 2022 года





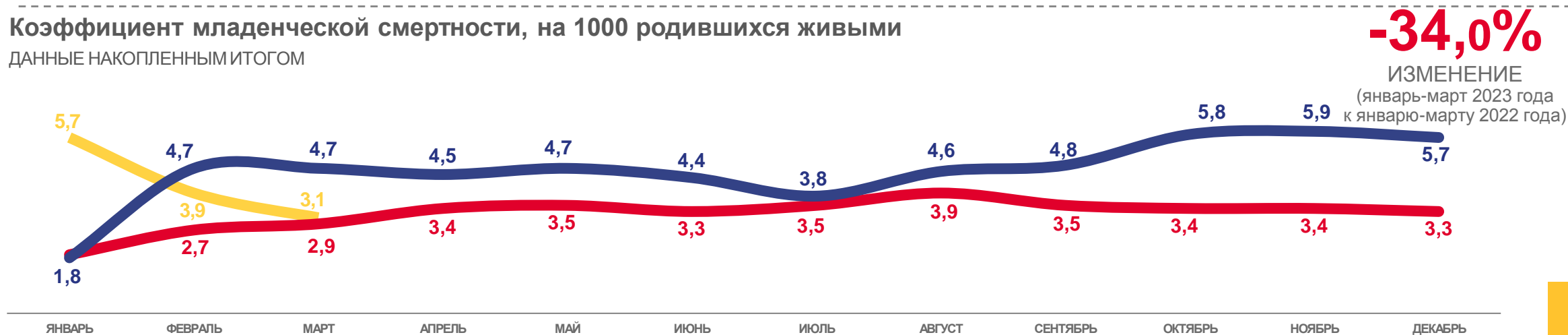
ПОКАЗАТЕЛИ МЛАДЕНЧЕСКОЙ СМЕРТНОСТИ

Число умерших в возрасте до 1 года (человек)



Коэффициент младенческой смертности, на 1000 родившихся живыми

ДАННЫЕ НАКОПЛЕННЫМИ ИТОГОМ



2021 2022 2023





ЧИСЛО ЗАРЕГИСТРИРОВАННЫХ БРАКОВ

ЕДИНИЦ

Январь-март 2023 года

822 ЕДИНИЦ

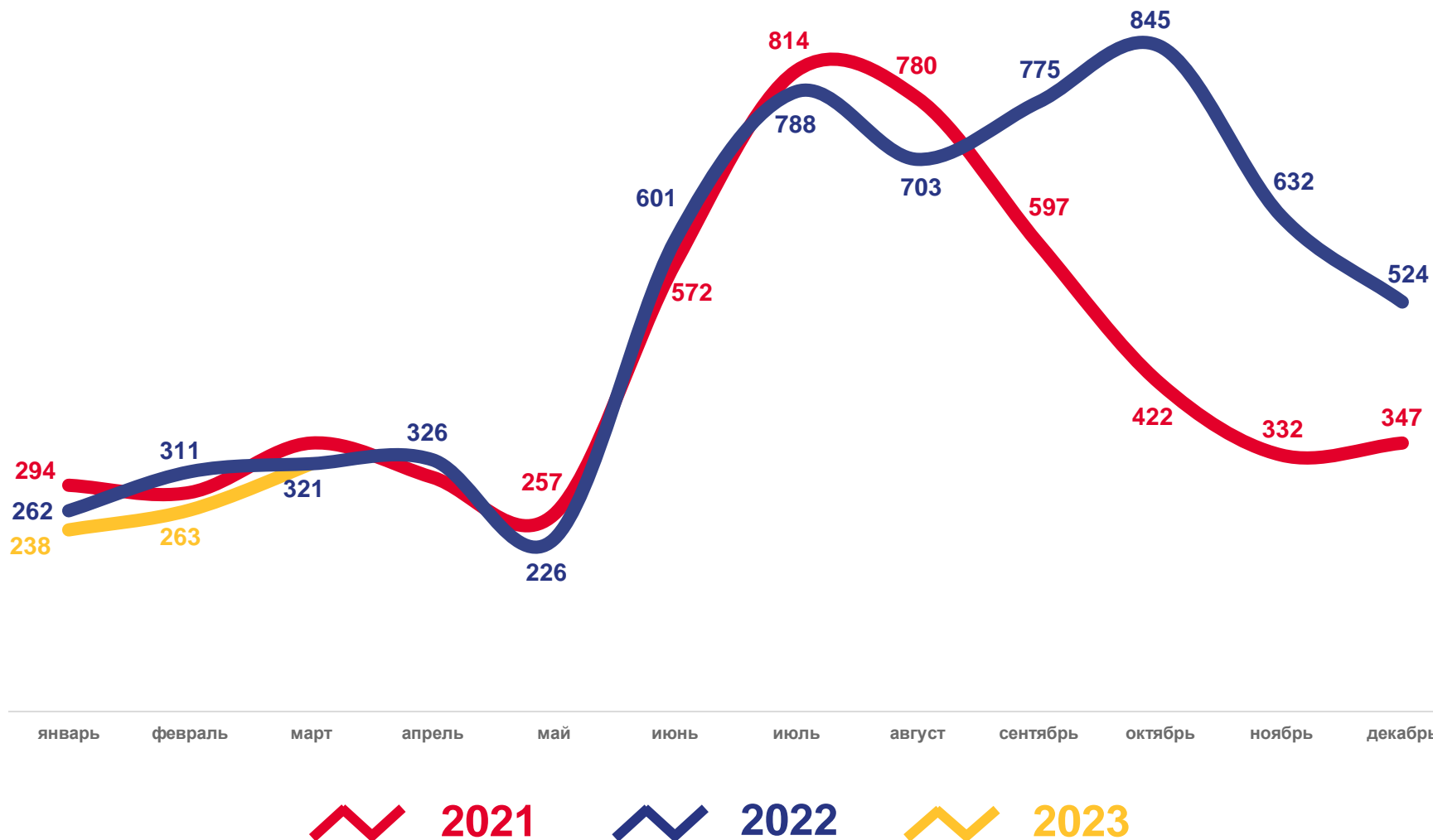
Число зарегистрированных браков

3,6 В РАСЧЕТЕ
НА 1000 ЧЕЛОВЕК

Число зарегистрированных браков

-7,7 ИЗМЕНЕНИЕ, %

к январю-марту 2022 года





ЧИСЛО ЗАРЕГИСТРИРОВАННЫХ РАЗВОДОВ ЕДИНИЦ

Январь-март 2023 года

989 ЕДИНИЦ

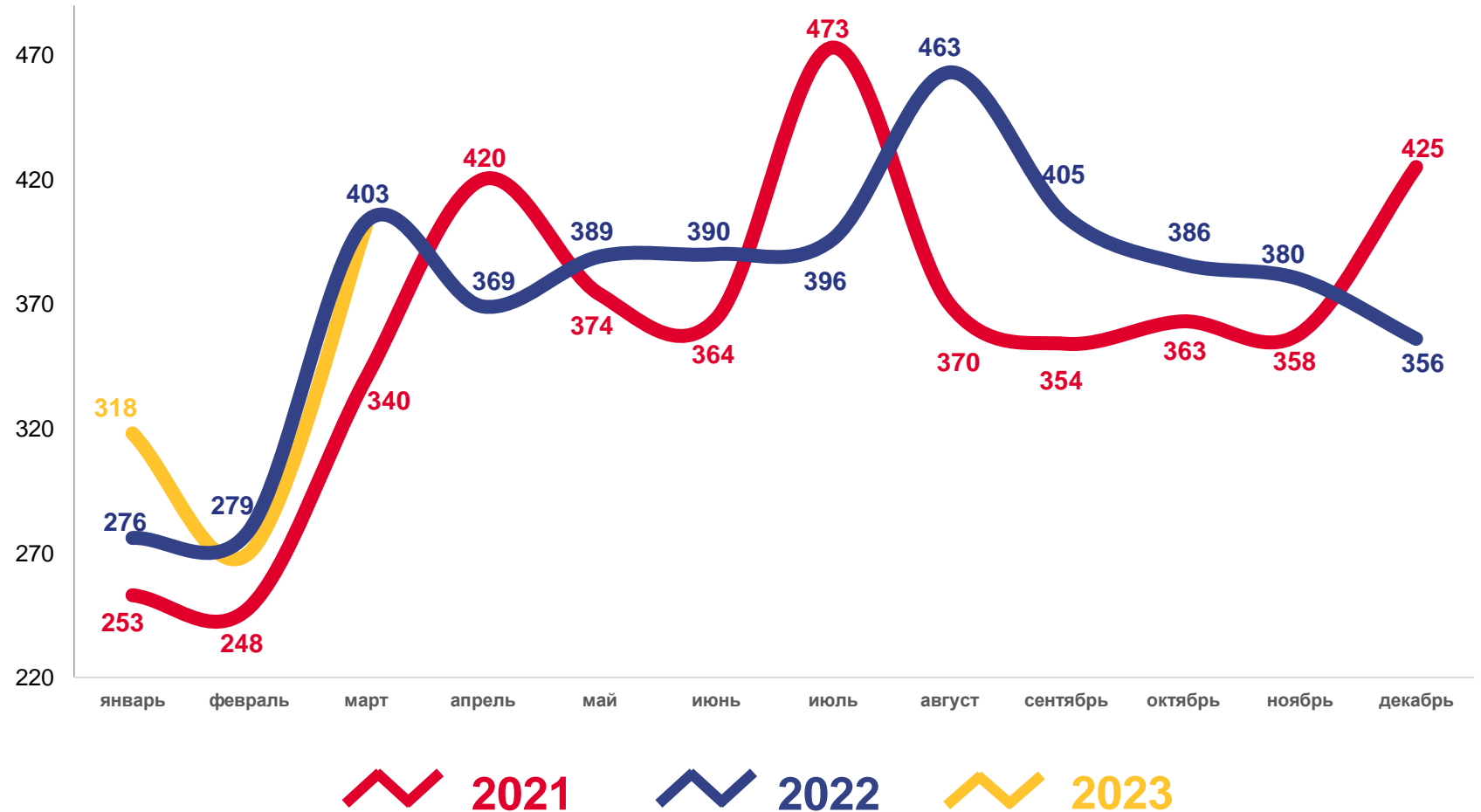
Число зарегистрированных разводов

4,4 В РАСЧЕТЕ
НА 1000 ЧЕЛОВЕК

Число зарегистрированных разводов

4,8 ИЗМЕНЕНИЕ, %

к январю-марту 2022 года





МИГРАЦИЯ НАСЕЛЕНИЯ

ЧЕЛОВЕК*

Январь-март 2023 года

171 ЧЕЛОВЕК

Миграционный прирост (убыль) населения

0,8 В РАСЧЕТЕ НА 1000 ЧЕЛОВЕК

Коэффициент миграционного прироста

• Данные за 2022 год предварительные, без учета прибывших из новых субъектов Российской Федерации, за 2023 год с учетом прибывших из новых регионов





МИГРАЦИЯ ПО ПОТОКАМ ПЕРЕДВИЖЕНИЯ

ЯНВАРЬ-МАРТ 2023 ГОДА, ЧЕЛОВЕК

ЧИСЛО ПРИБЫВШИХ

-9,6%

Изменение к январю-марту 2022 года

220,4‰

В расчёте на 10 000 человек населения

ЧИСЛО ВЫБЫВШИХ

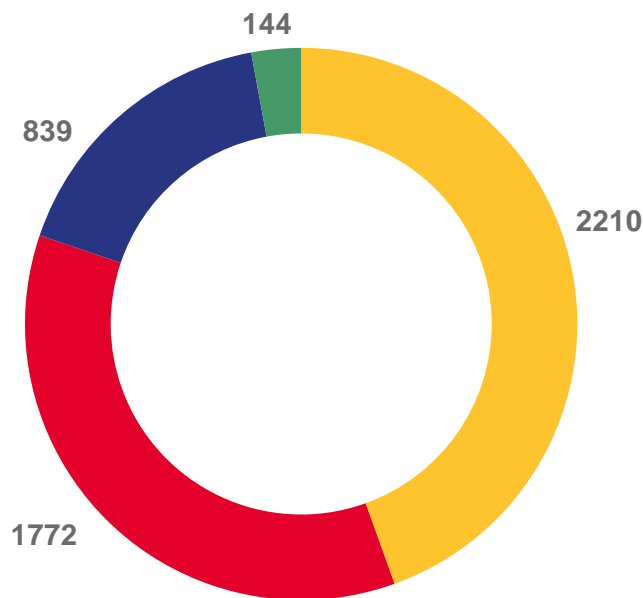
-18,7%

Изменение к январю-марту 2022 года

212,8‰

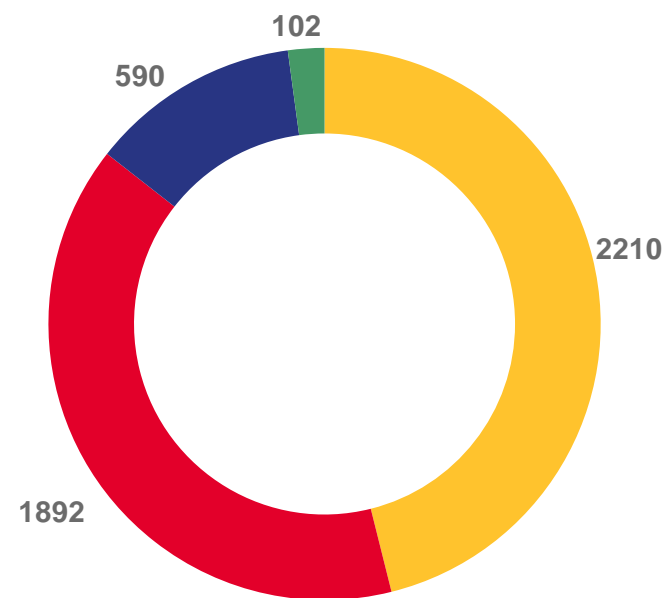
В расчёте на 10 000 человек населения

ПРИБЫВШИЕ



- внутрирегиональная
- межрегиональная

ВЫБЫВШИЕ



- с государствами-участниками СНГ
- со странами дальнего зарубежья

