



ТЕРРИТОРИАЛЬНЫЙ ОРГАН
ФЕДЕРАЛЬНОЙ СЛУЖБЫ
ГОСУДАРСТВЕННОЙ СТАТИСТИКИ
ПО ИВАНОВСКОЙ ОБЛАСТИ

Оперативные демографические показатели по Ивановской области



в октябре 2022 года

Оперативные демографические показатели

Ивановская область

в октябре 2022 года

- 01 ПОКАЗАТЕЛИ ЕСТЕСТВЕННОГО ПРИРОСТА НАСЕЛЕНИЯ
- 02 ПОКАЗАТЕЛИ РОЖДАЕМОСТИ
- 03 ПОКАЗАТЕЛИ СМЕРТНОСТИ
- 04 ПОКАЗАТЕЛИ МЛАДЕНЧЕСКОЙ СМЕРТНОСТИ
- 05 ПОКАЗАТЕЛИ БРАЧНОСТИ
- 06 ПОКАЗАТЕЛИ РАЗВОДИМОСТИ
- 07 МИГРАЦИЯ НАСЕЛЕНИЯ



ЕСТЕСТВЕННОЕ ДВИЖЕНИЕ НАСЕЛЕНИЯ

ЧЕЛОВЕК

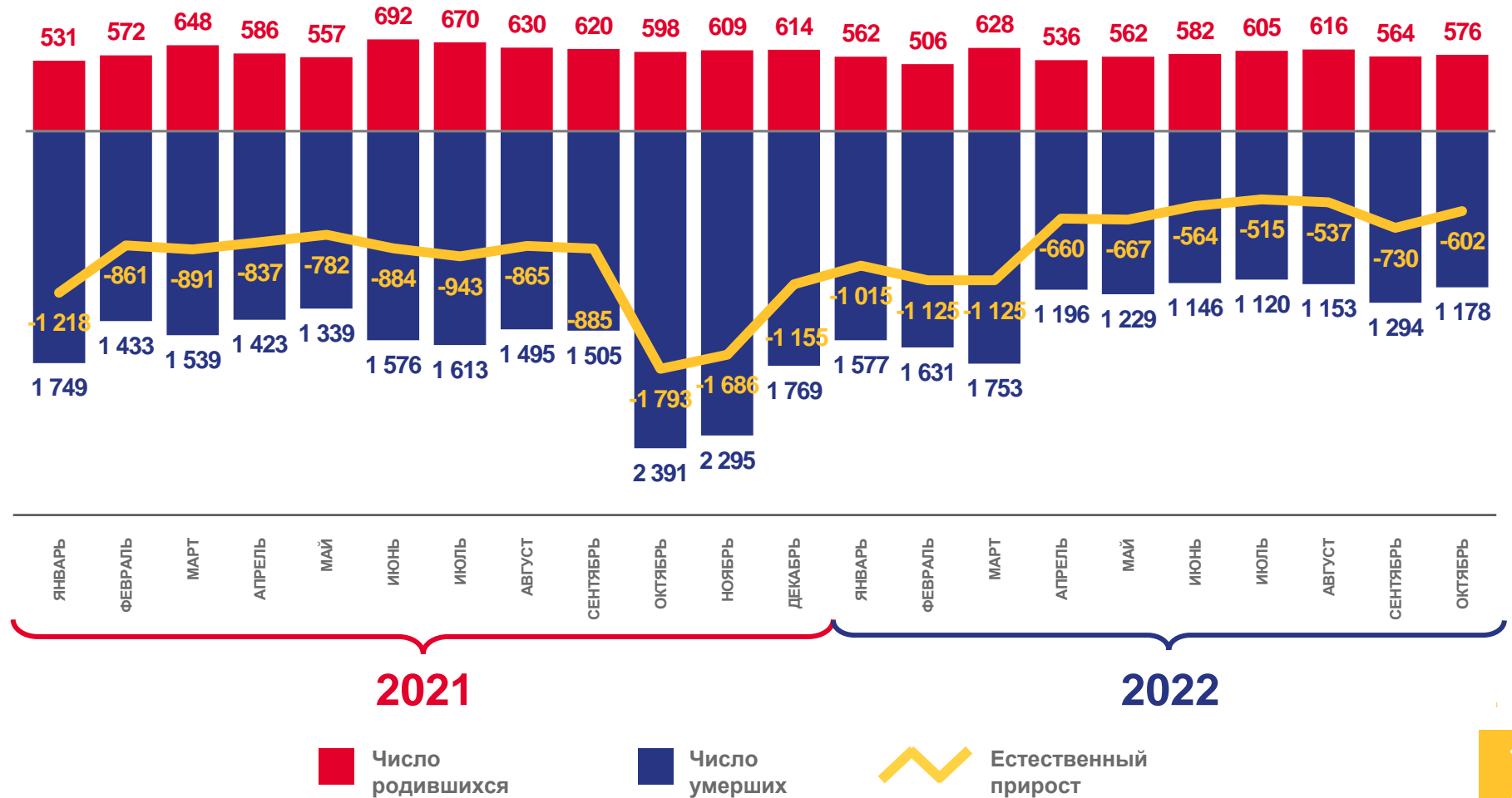
январь – октябрь 2022 года

-7 540 ЧЕЛОВЕК

Естественная убыль населения

-9,3 В РАСЧЕТЕ НА 1000 ЧЕЛОВЕК

Коэффициент естественной убыли





ЧИСЛО ЗАРЕГИСТРИРОВАННЫХ РОДИВШИХСЯ

ЧЕЛОВЕК

январь – октябрь 2022 года

5 737 ЧЕЛОВЕК

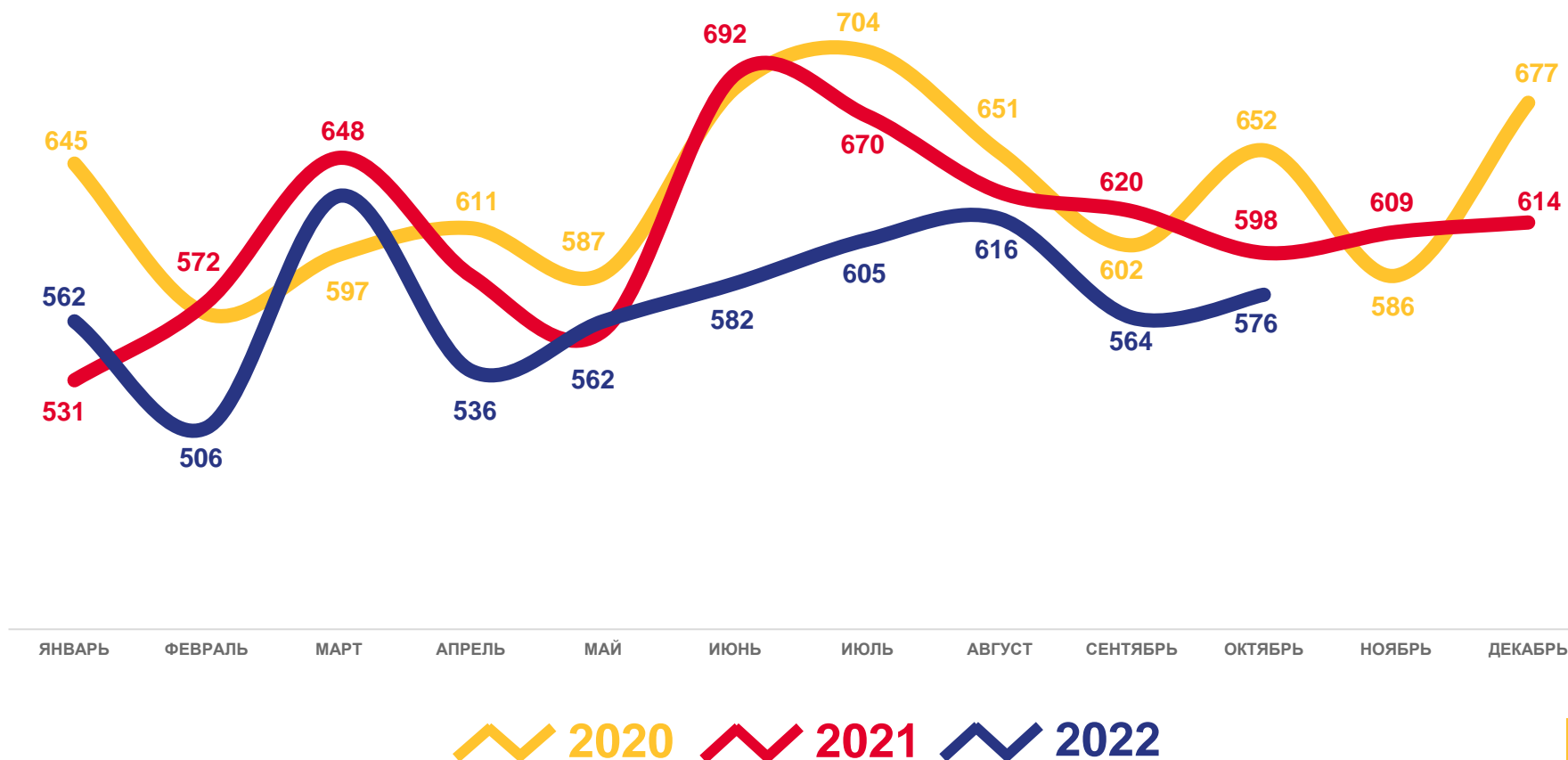
Число зарегистрированных родившихся

7,1 В РАСЧЕТЕ
НА 1000 ЧЕЛОВЕК

Число зарегистрированных родившихся

-5,3 ИЗМЕНЕНИЕ, %

к январю-октябрю 2021 года





ЧИСЛО ЗАРЕГИСТРИРОВАННЫХ УМЕРШИХ

ЧЕЛОВЕК

январь – октябрь 2022 года

13 277 ЧЕЛОВЕК

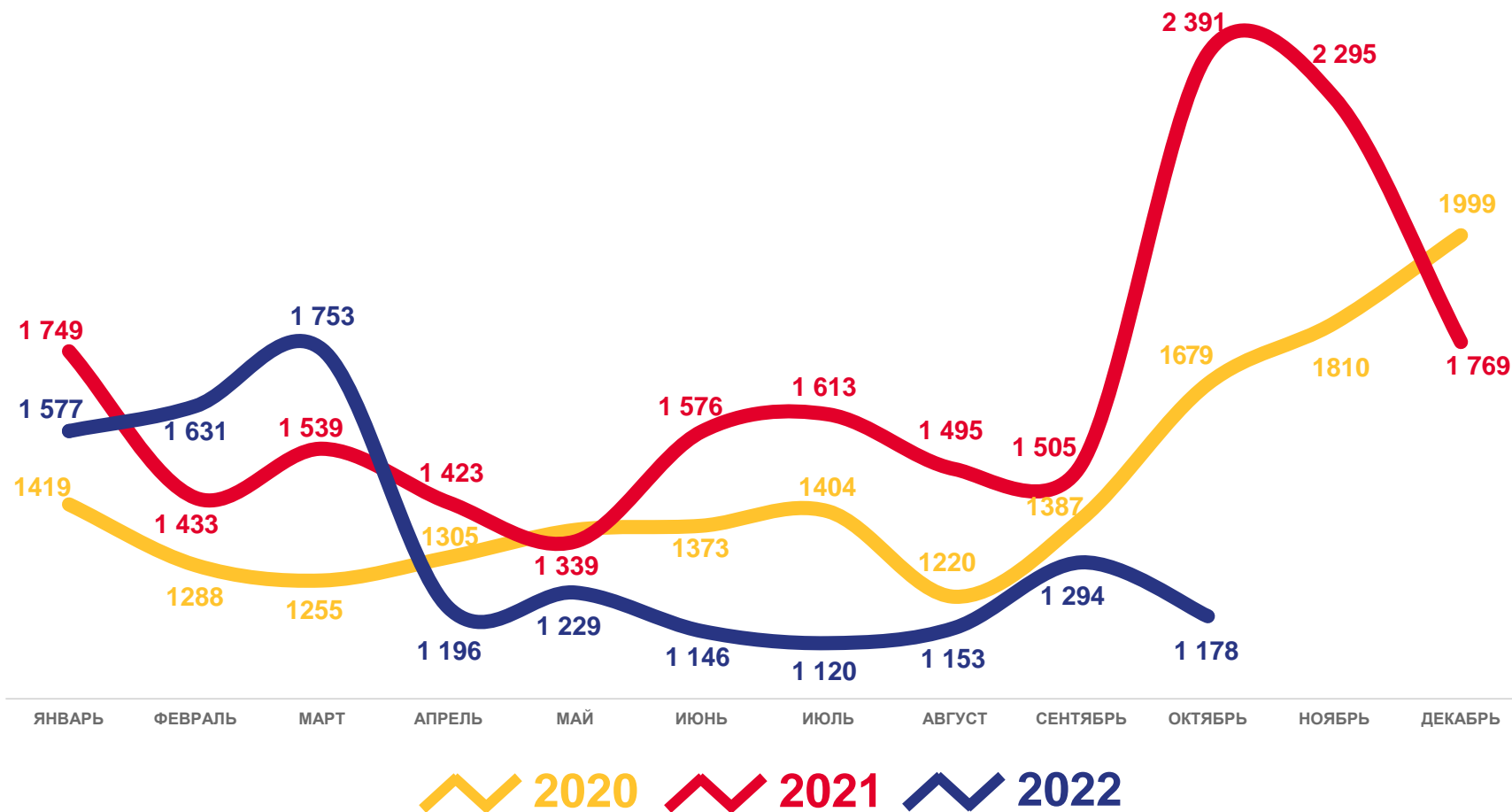
Число зарегистрированных умерших

16,4 В РАСЧЕТЕ НА 1000 ЧЕЛОВЕК

Число зарегистрированных умерших

-16,3 ИЗМЕНЕНИЕ, %

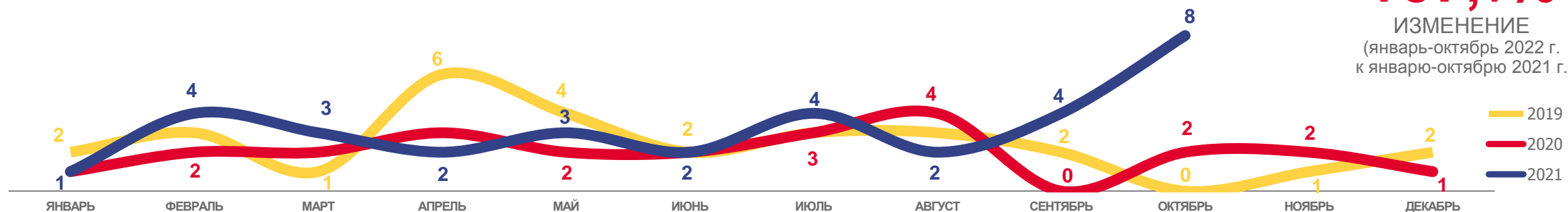
к январю-октябрю 2021 года





ПОКАЗАТЕЛИ МЛАДЕНЧЕСКОЙ СМЕРТНОСТИ

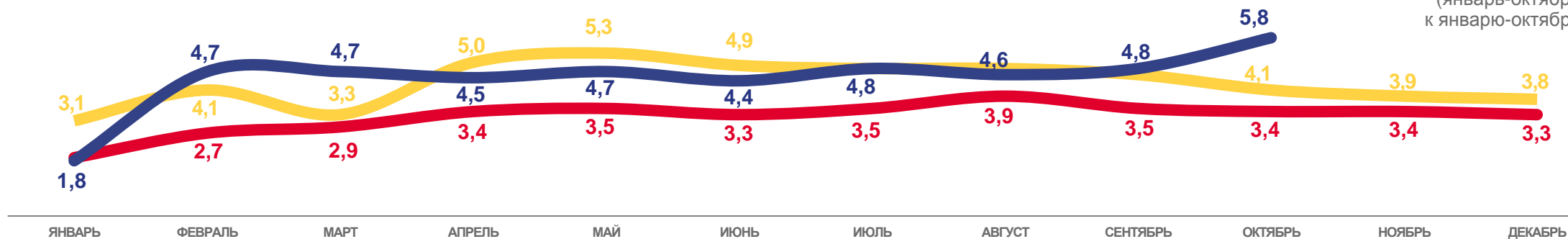
Число умерших в возрасте до 1 года (человек)



+57,1%
 ИЗМЕНЕНИЕ
 (январь-октябрь 2022 г.
 к январю-октябрю 2021 г.)

Коэффициент младенческой смертности, на 1000 родившихся живыми

ДАННЫЕ НАКОПЛЕННЫМ ИТОГОМ



70,6%
 ИЗМЕНЕНИЕ
 (январь-октябрь 2022 года
 к январю-октябрю 2021 года)

2020 2021 2022





ЧИСЛО ЗАРЕГИСТРИРОВАННЫХ БРАКОВ

ЕДИНИЦ

январь – октябрь 2022 года

5 158 ЕДИНИЦ

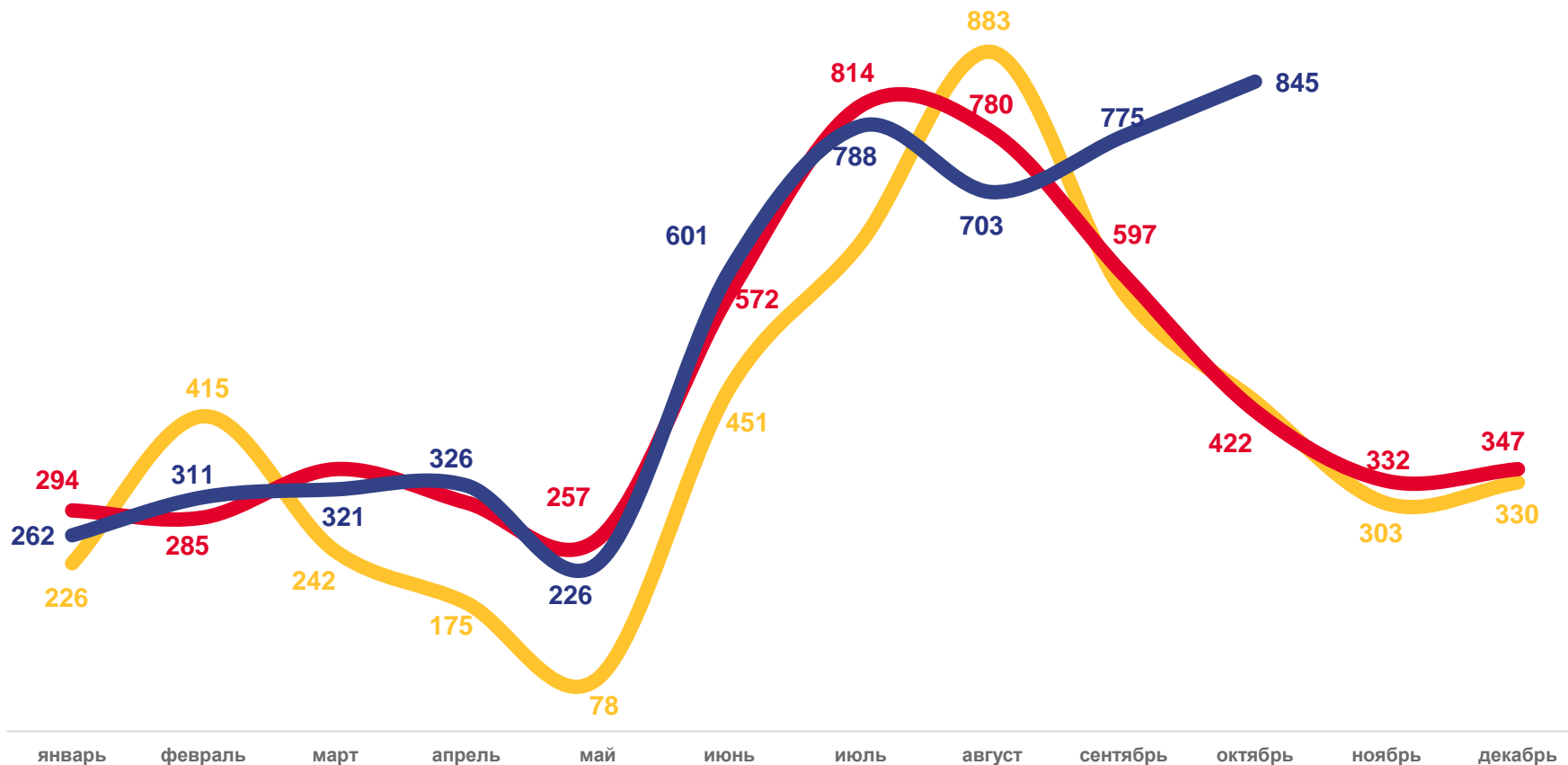
Число зарегистрированных браков

6,4 В РАСЧЕТЕ
НА 1000 ЧЕЛОВЕК

Число зарегистрированных браков

12,3 ИЗМЕНЕНИЕ, %

к январю-октябрю 2021 года



2020 2021 2022





ЧИСЛО ЗАРЕГИСТРИРОВАННЫХ РАЗВОДОВ

ЕДИНИЦ

январь – октябрь 2022 года

3 756 ЕДИНИЦ

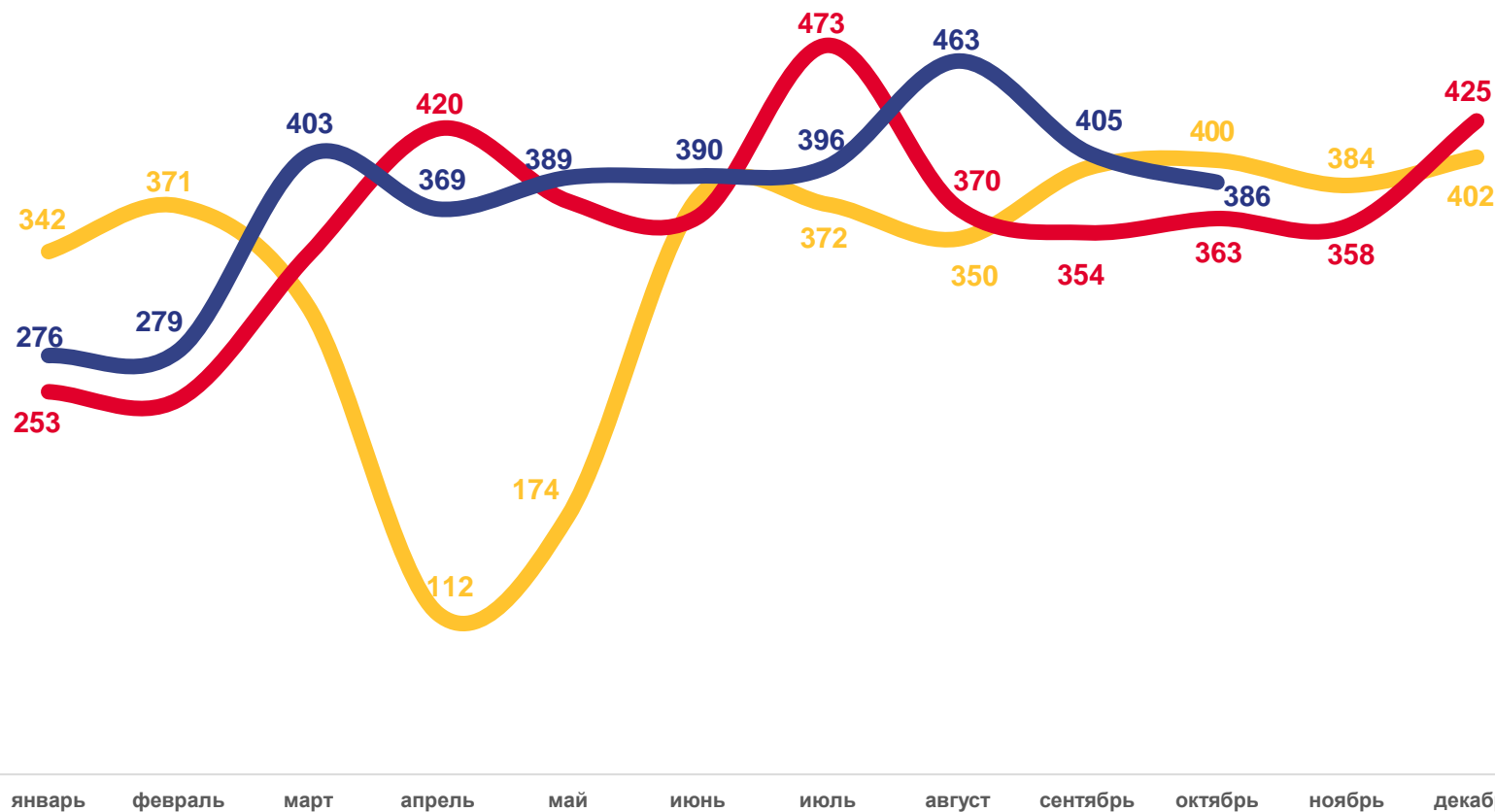
Число зарегистрированных разводов

4,6 В РАСЧЕТЕ НА 1000 ЧЕЛОВЕК

Число зарегистрированных разводов

7,0 ИЗМЕНЕНИЕ, %

к январю-октябрю 2021 года



2020 2021 2022





МИГРАЦИЯ НАСЕЛЕНИЯ

ЧЕЛОВЕК

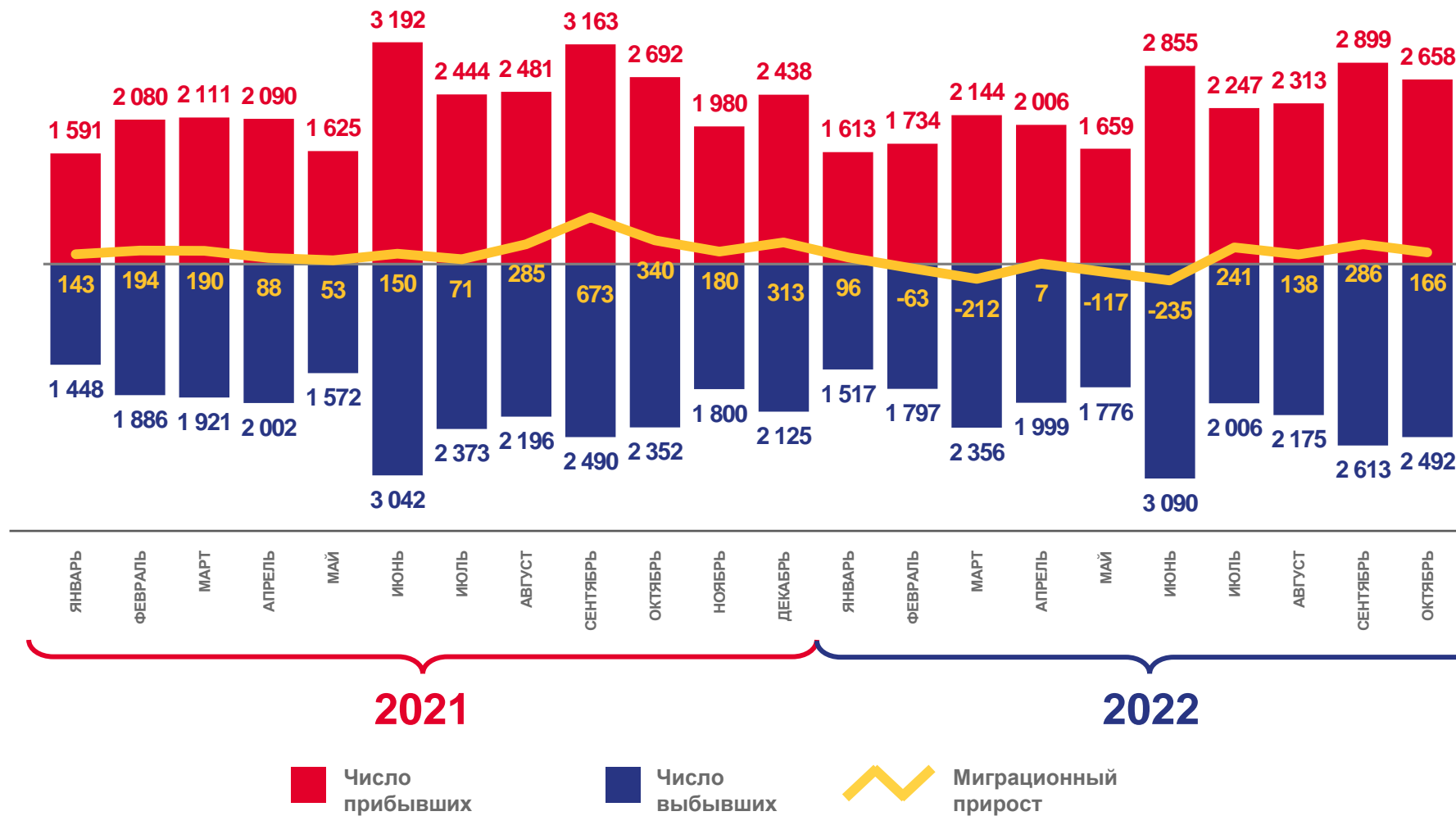
январь – октябрь 2022 года

307 ЧЕЛОВЕК

Миграционный прирост населения

3,8 В РАСЧЕТЕ НА 1000 ЧЕЛОВЕК

Коэффициент миграционного прироста





МИГРАЦИЯ ПО ПОТОКАМ ПЕРЕДВИЖЕНИЯ

ЧЕЛОВЕК

ЧИСЛО ПРИБЫВШИХ

-5,7%

Изменение к январю-октябрю 2021 года

273,0‰

В расчёте на 10 000 человек населения

ЧИСЛО ВЫБЫВШИХ

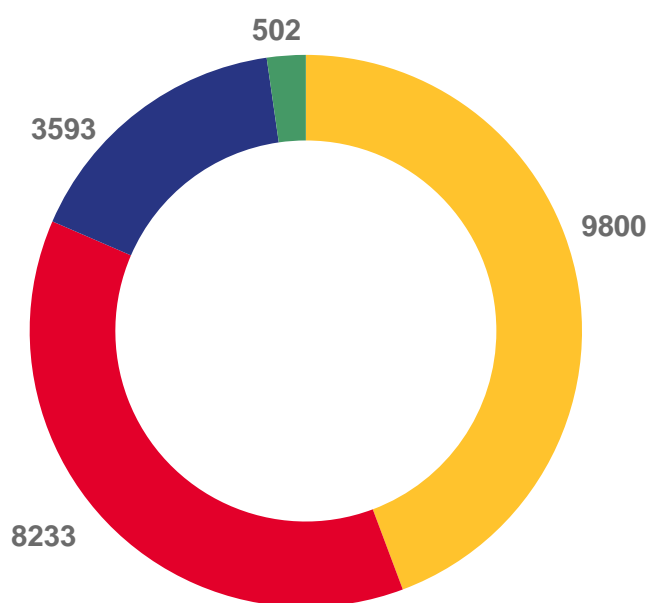
2,5%

Изменение к январю-октябрю 2021 года

269,2‰

В расчёте на 10 000 человек населения

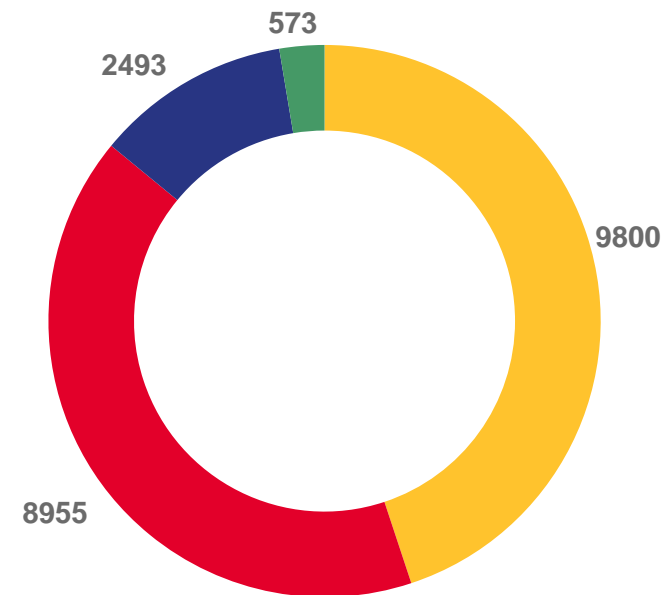
ПРИБЫВШИЕ



внутрирегиональная

межрегиональная

ВЫБЫВШИЕ



с государствами-участниками СНГ

со странами дальнего зарубежья

