



ТЕРРИТОРИАЛЬНЫЙ ОРГАН
ФЕДЕРАЛЬНОЙ СЛУЖБЫ
ГОСУДАРСТВЕННОЙ СТАТИСТИКИ
ПО ИВАНОВСКОЙ ОБЛАСТИ

Оперативные демографические показатели по Ивановской области



в сентябре 2022 года

Оперативные демографические показатели

Ивановская область

в сентябре 2022 года

- 01 ПОКАЗАТЕЛИ ЕСТЕСТВЕННОГО ПРИРОСТА НАСЕЛЕНИЯ
- 02 ПОКАЗАТЕЛИ РОЖДАЕМОСТИ
- 03 ПОКАЗАТЕЛИ СМЕРТНОСТИ
- 04 ПОКАЗАТЕЛИ МЛАДЕНЧЕСКОЙ СМЕРТНОСТИ
- 05 ПОКАЗАТЕЛИ БРАЧНОСТИ
- 06 ПОКАЗАТЕЛИ РАЗВОДИМОСТИ



ЕСТЕСТВЕННОЕ ДВИЖЕНИЕ НАСЕЛЕНИЯ

ЧЕЛОВЕК

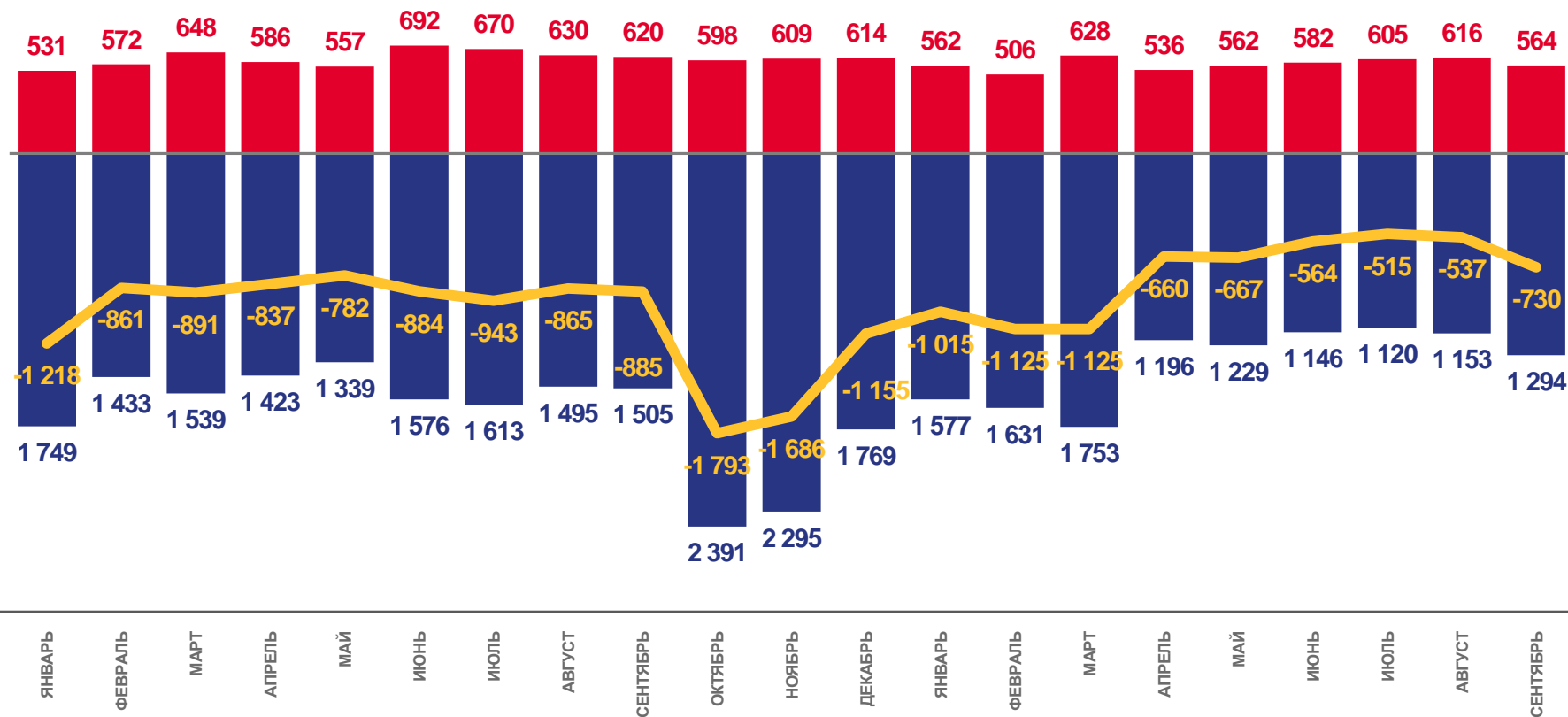
январь – сентябрь 2022 года

-6 938 ЧЕЛОВЕК

Естественная убыль населения

-9,5 В РАСЧЕТЕ НА 1000 ЧЕЛОВЕК

Коэффициент естественной убыли



2021

2022

■ Число родившихся

■ Число умерших

— Естественный прирост





ЧИСЛО ЗАРЕГИСТРИРОВАННЫХ РОДИВШИХСЯ

ЧЕЛОВЕК

январь – сентябрь 2022 года

5 161 ЧЕЛОВЕК

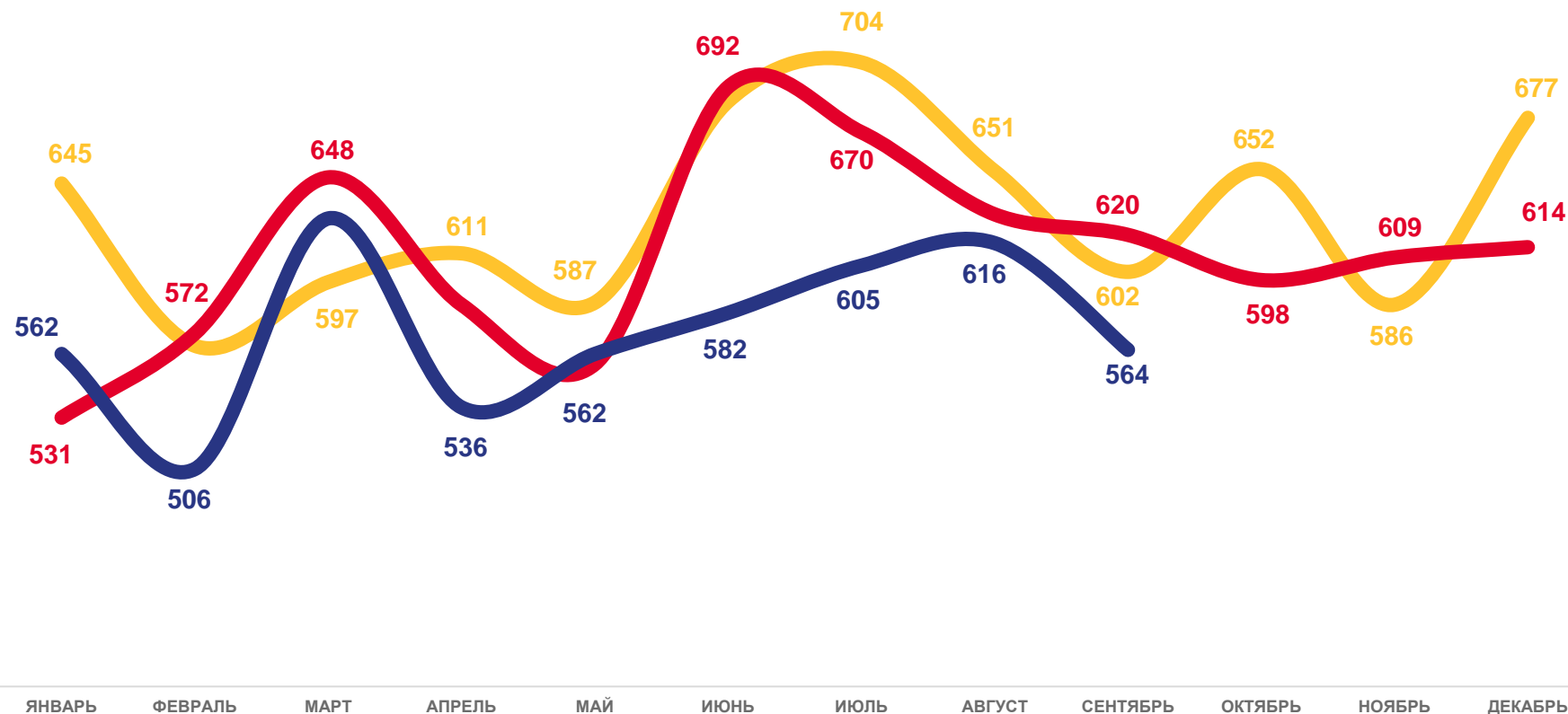
Число зарегистрированных родившихся

7,1 В РАСЧЕТЕ
НА 1000 ЧЕЛОВЕК

Число зарегистрированных родившихся

-5,3 ИЗМЕНЕНИЕ, %

к январю-сентябрю 2021 года



2020 2021 2022





ЧИСЛО ЗАРЕГИСТРИРОВАННЫХ УМЕРШИХ ЧЕЛОВЕК

январь – сентябрь 2022 года

12 099 ЧЕЛОВЕК

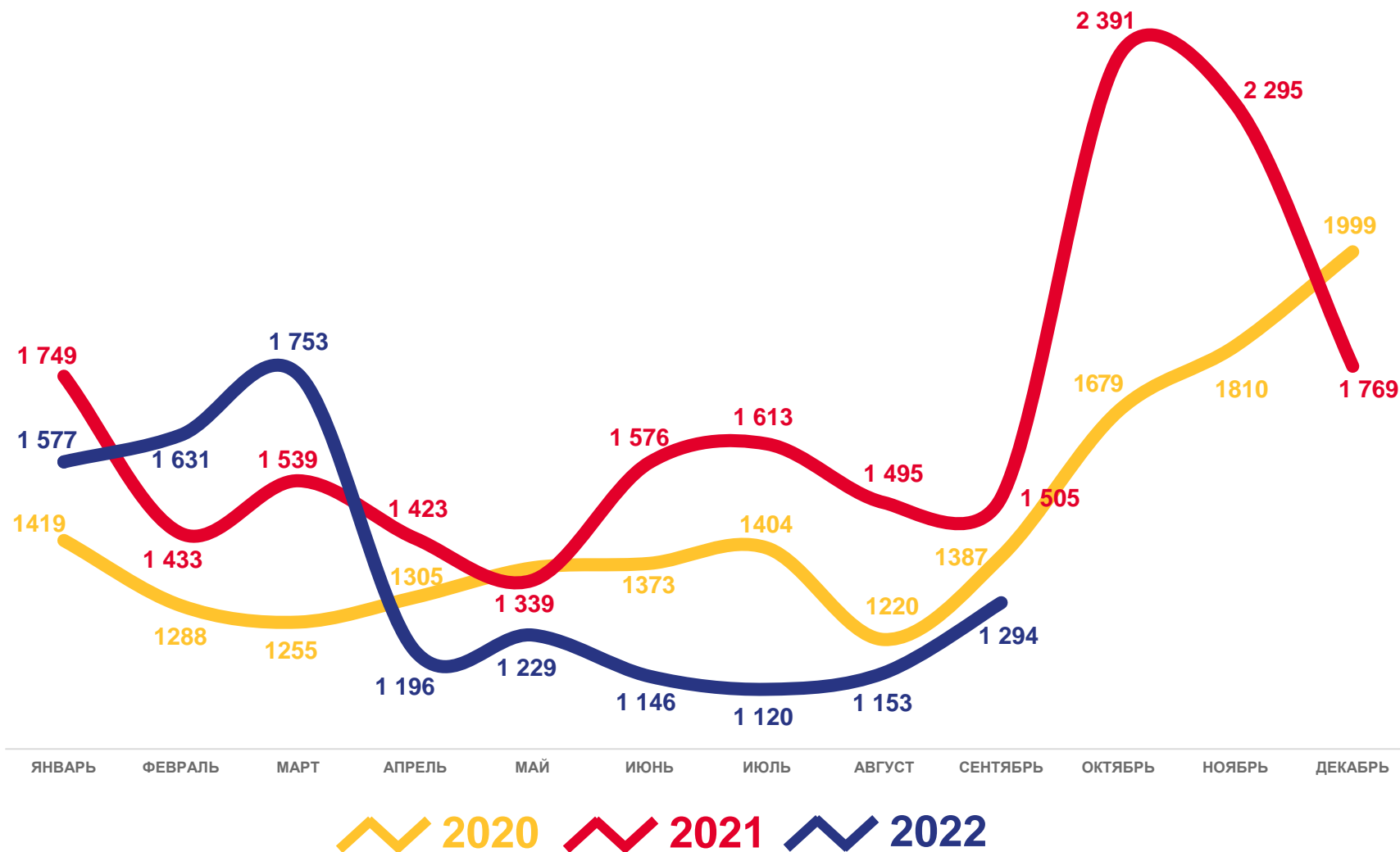
Число зарегистрированных умерших

16,6 В РАСЧЕТЕ
НА 1000 ЧЕЛОВЕК

Число зарегистрированных умерших

-10,8 ИЗМЕНЕНИЕ, %

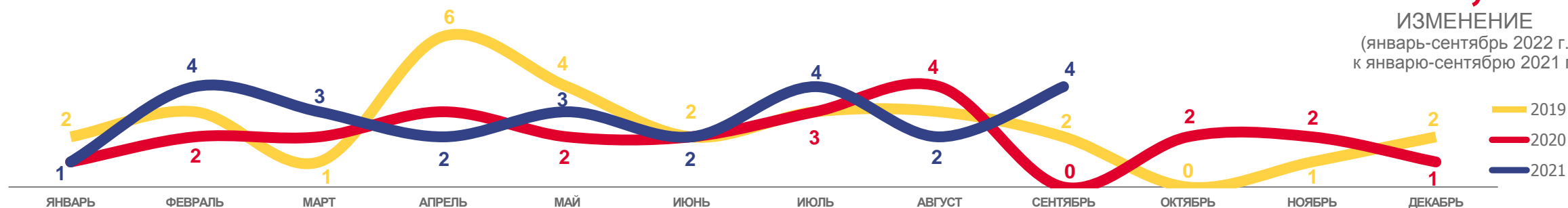
к январю-сентябрю 2021 года





ПОКАЗАТЕЛИ МЛАДЕНЧЕСКОЙ СМЕРТНОСТИ

Число умерших в возрасте до 1 года (человек)

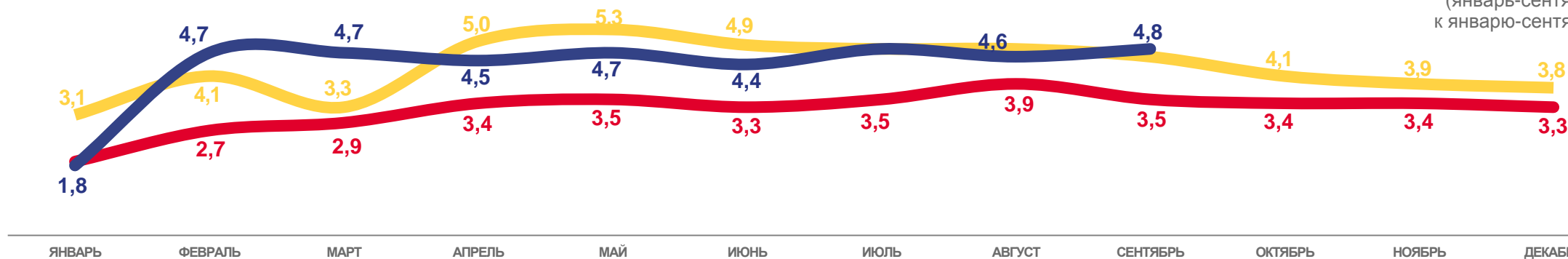


+31,6%

ИЗМЕНЕНИЕ
(январь-сентябрь 2022 г.
к январю-сентябрю 2021 г.)

Коэффициент младенческой смертности, на 1000 родившихся живыми

ДАННЫЕ НАКОПЛЕННЫМ ИТОГОМ



37,1%

ИЗМЕНЕНИЕ
(январь-сентябрь 2022 года
к январю-сентябрю 2021 года)

2020 2021 2022





ЧИСЛО ЗАРЕГИСТРИРОВАННЫХ БРАКОВ

ЕДИНИЦ

январь – сентябрь 2022 года

4 313 ЕДИНИЦ

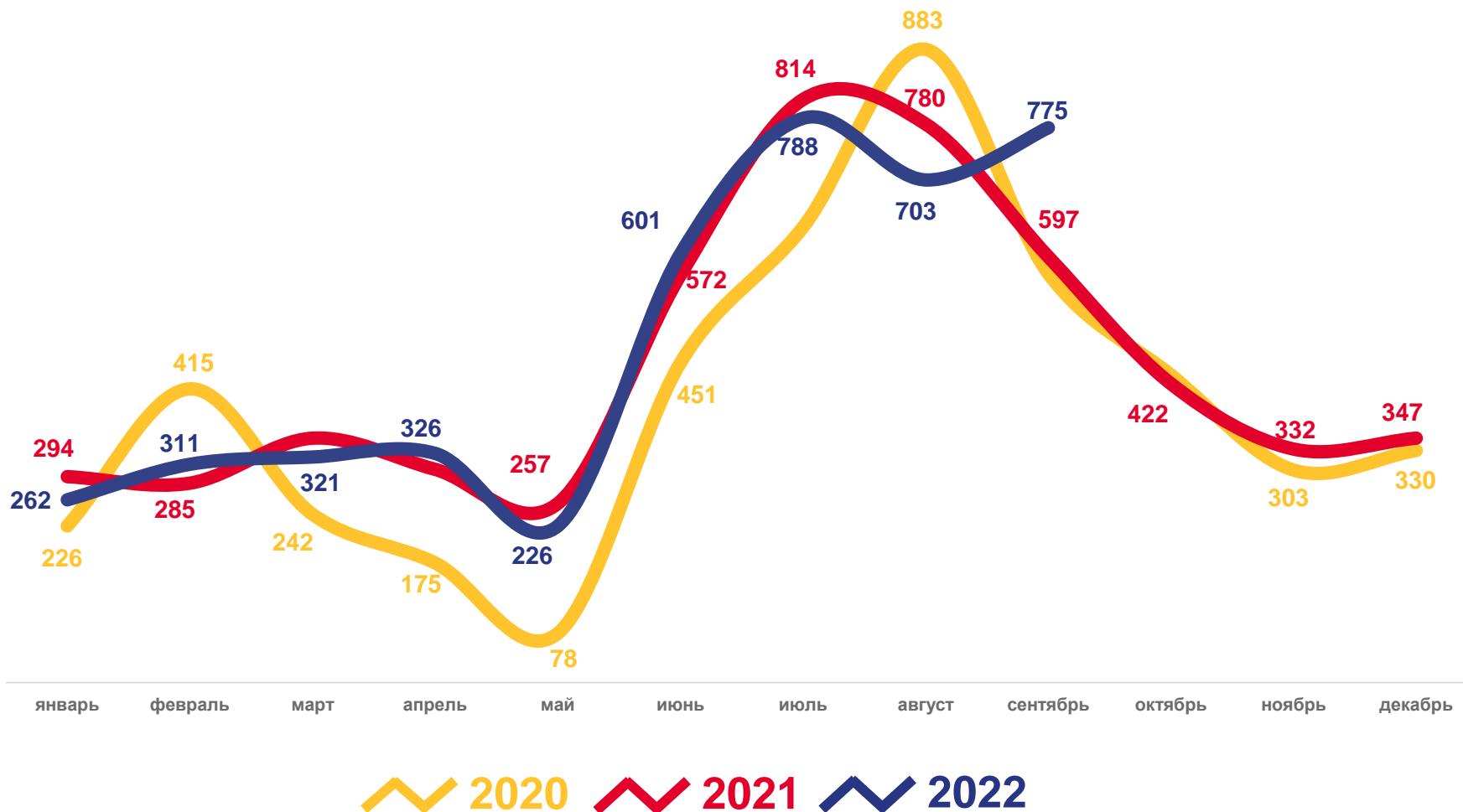
Число зарегистрированных браков

5,9 В РАСЧЕТЕ
НА 1000 ЧЕЛОВЕК

Число зарегистрированных браков

1,7 ИЗМЕНЕНИЕ, %

к январю-сентябрю 2021 года





ЧИСЛО ЗАРЕГИСТРИРОВАННЫХ РАЗВОДОВ

ЕДИНИЦ

январь – сентябрь 2022 года

3 370 ЕДИНИЦ

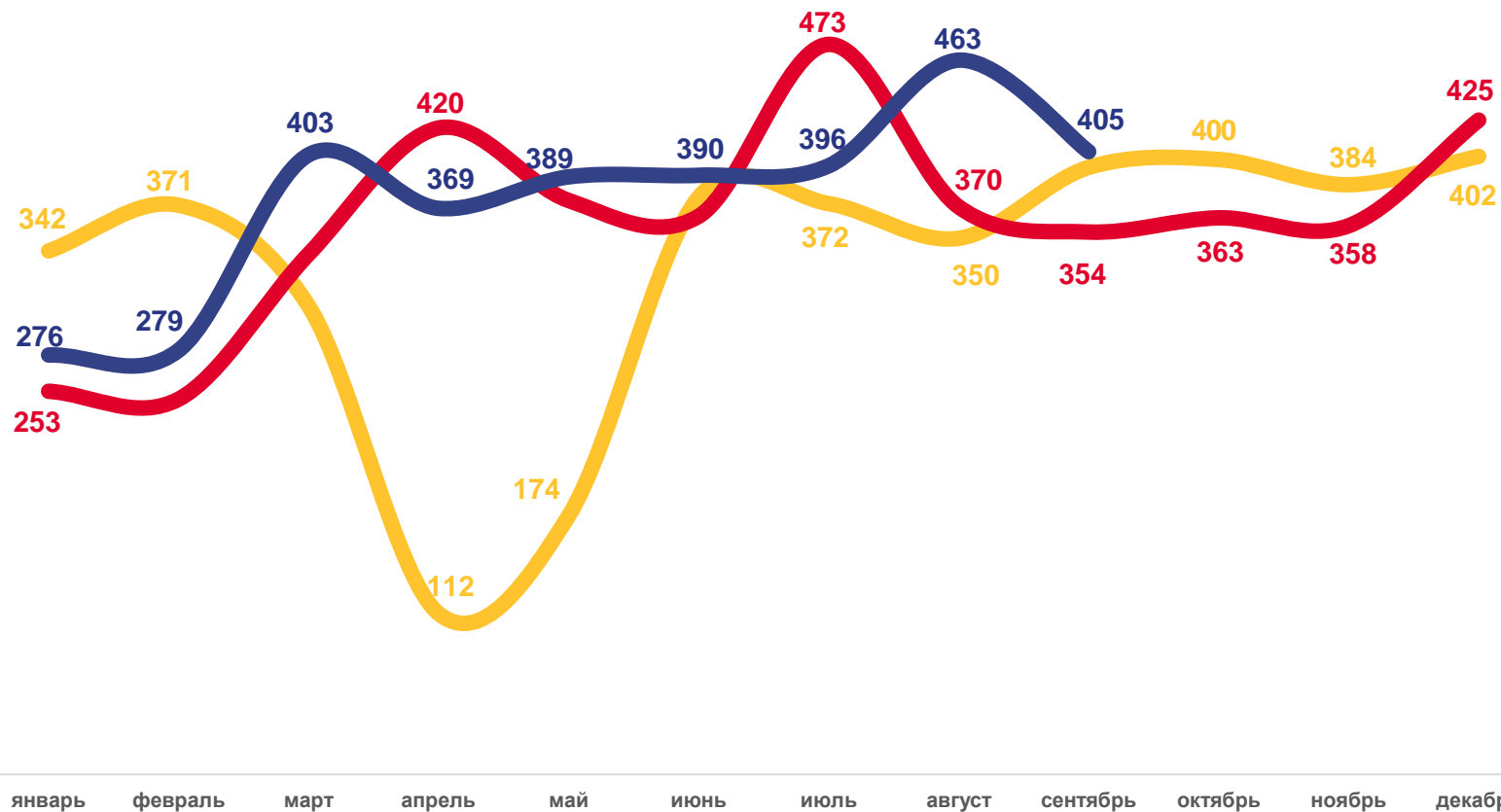
Число зарегистрированных разводов

4,6 В РАСЧЕТЕ НА 1000 ЧЕЛОВЕК

Число зарегистрированных разводов

7,0 ИЗМЕНЕНИЕ, %

к январю-сентябрю 2021 года



2020 2021 2022

