



ТЕРРИТОРИАЛЬНЫЙ ОРГАН
ФЕДЕРАЛЬНОЙ СЛУЖБЫ
ГОСУДАРСТВЕННОЙ СТАТИСТИКИ
ПО ИВАНОВСКОЙ ОБЛАСТИ

Оперативные демографические показатели по Ивановской области



в декабре 2022 года

Оперативные демографические показатели

Ивановская область

в декабре 2022 года

- 01 ПОКАЗАТЕЛИ ЕСТЕСТВЕННОГО ПРИРОСТА НАСЕЛЕНИЯ
- 02 ПОКАЗАТЕЛИ РОЖДАЕМОСТИ
- 03 ПОКАЗАТЕЛИ СМЕРТНОСТИ
- 04 ПОКАЗАТЕЛИ МЛАДЕНЧЕСКОЙ СМЕРТНОСТИ
- 05 ПОКАЗАТЕЛИ БРАЧНОСТИ
- 06 ПОКАЗАТЕЛИ РАЗВОДИМОСТИ
- 07 МИГРАЦИЯ НАСЕЛЕНИЯ

* Ежемесячные данные оперативной статистики



ЕСТЕСТВЕННОЕ ДВИЖЕНИЕ НАСЕЛЕНИЯ

ЧЕЛОВЕК

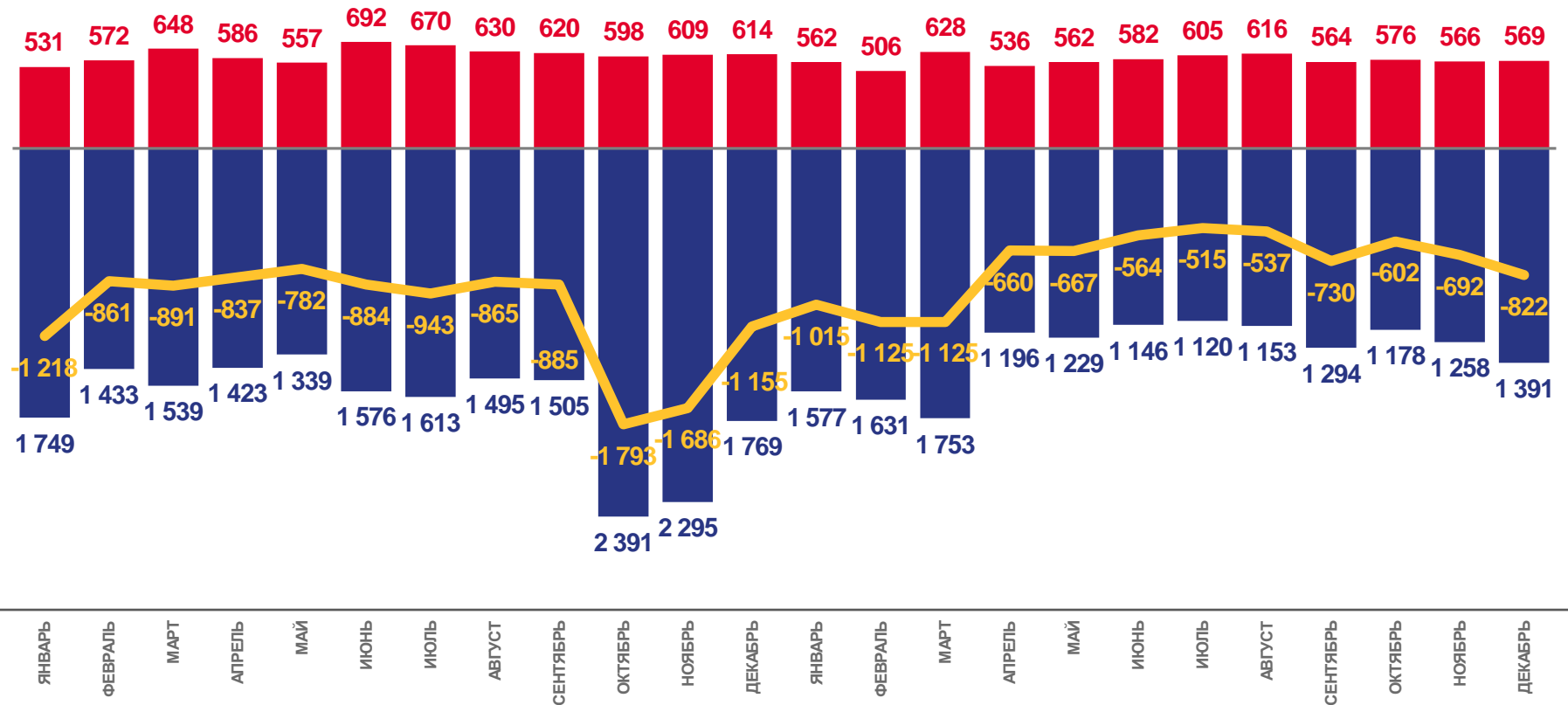
январь – декабрь 2022 года

-9 054 ЧЕЛОВЕК

Естественная убыль населения

-9,3 В РАСЧЕТЕ НА 1000 ЧЕЛОВЕК

Коэффициент естественной убыли



2021

2022

Число родившихся

Число умерших

Естественный прирост





ЧИСЛО ЗАРЕГИСТРИРОВАННЫХ РОДИВШИХСЯ

ЧЕЛОВЕК

январь – декабрь 2022 года

6 872 ЧЕЛОВЕК

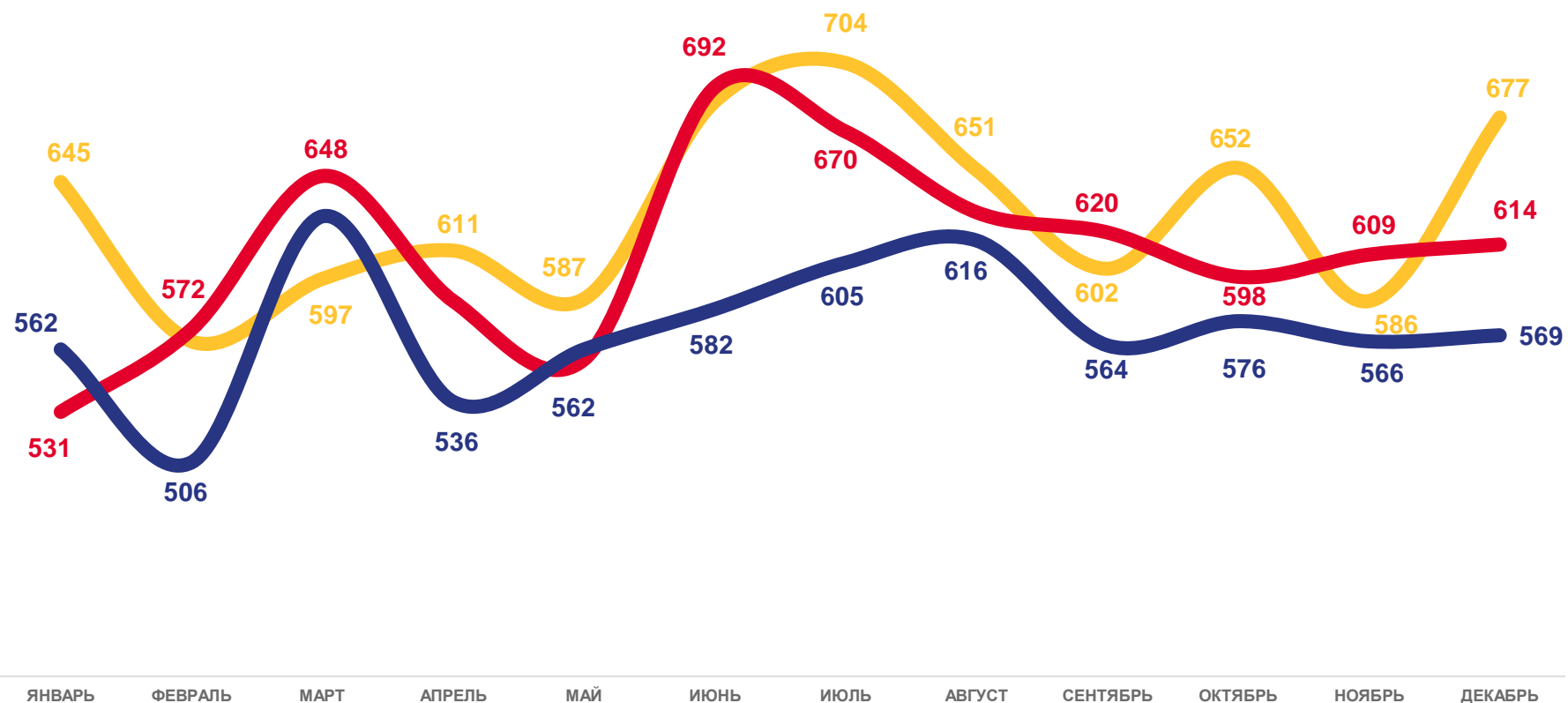
Число зарегистрированных родившихся

7,1 В РАСЧЕТЕ
НА 1000 ЧЕЛОВЕК

Число зарегистрированных родившихся

-5,3 ИЗМЕНЕНИЕ, %

к январю-декабрю 2021 года



2020 2021 2022





ЧИСЛО ЗАРЕГИСТРИРОВАННЫХ УМЕРШИХ ЧЕЛОВЕК

январь – декабрь 2022 года

15 926 ЧЕЛОВЕК

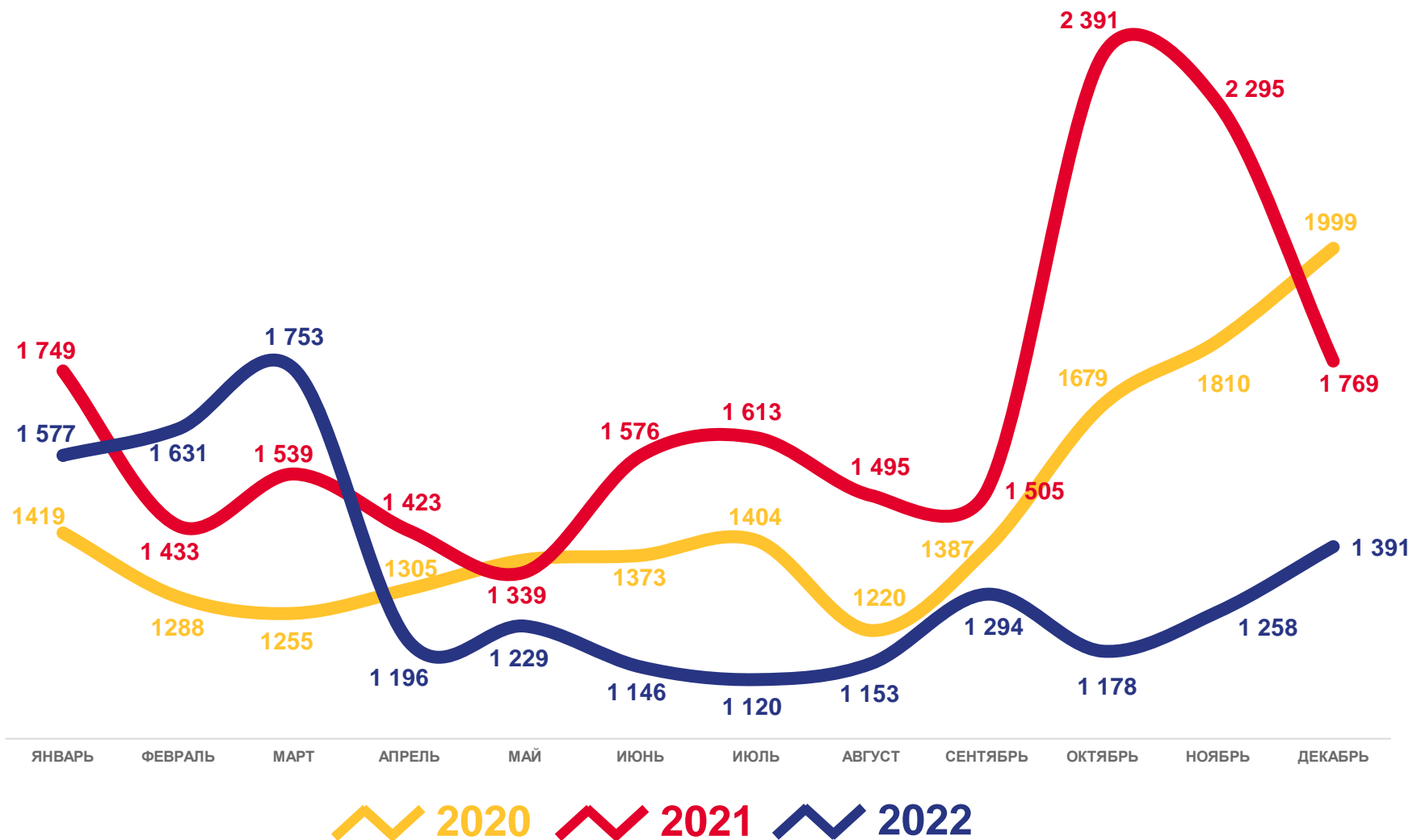
Число зарегистрированных умерших

16,4 В РАСЧЕТЕ НА 1000 ЧЕЛОВЕК

Число зарегистрированных умерших

-20,0 ИЗМЕНЕНИЕ, %

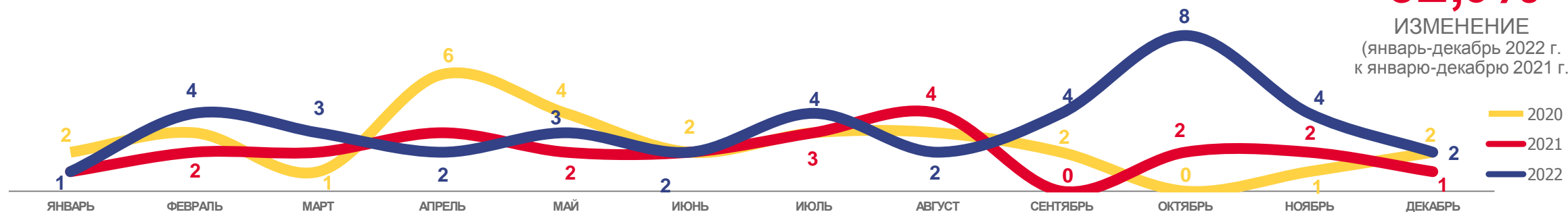
к январю-декабрю 2021 года





ПОКАЗАТЕЛИ МЛАДЕНЧЕСКОЙ СМЕРТНОСТИ

Число умерших в возрасте до 1 года (человек)

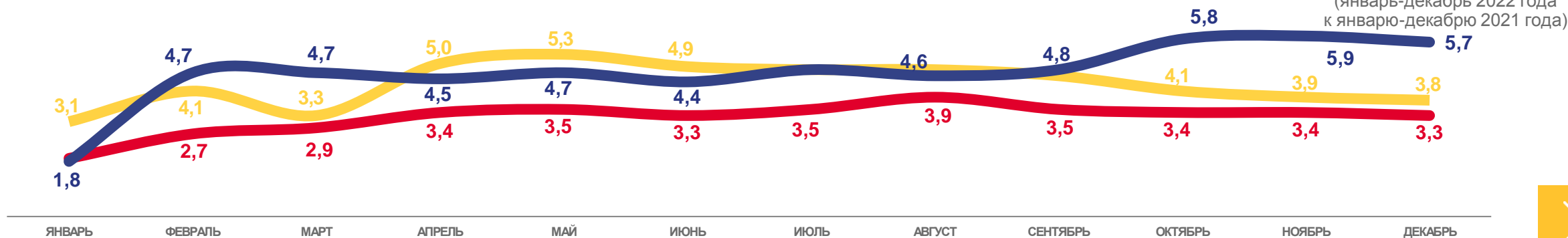


62,5%

ИЗМЕНЕНИЕ
(январь-декабрь 2022 г.
к январю-декабрю 2021 г.)

Коэффициент младенческой смертности, на 1000 родившихся живыми

ДАННЫЕ НАКОПЛЕННЫМИ ИТОГОМ



72,7%

ИЗМЕНЕНИЕ
(январь-декабрь 2022 года
к январю-декабрю 2021 года)

2020 2021 2022





ЧИСЛО ЗАРЕГИСТРИРОВАННЫХ БРАКОВ

ЕДИНИЦ

январь – декабрь 2022 года

6 314 ЕДИНИЦ

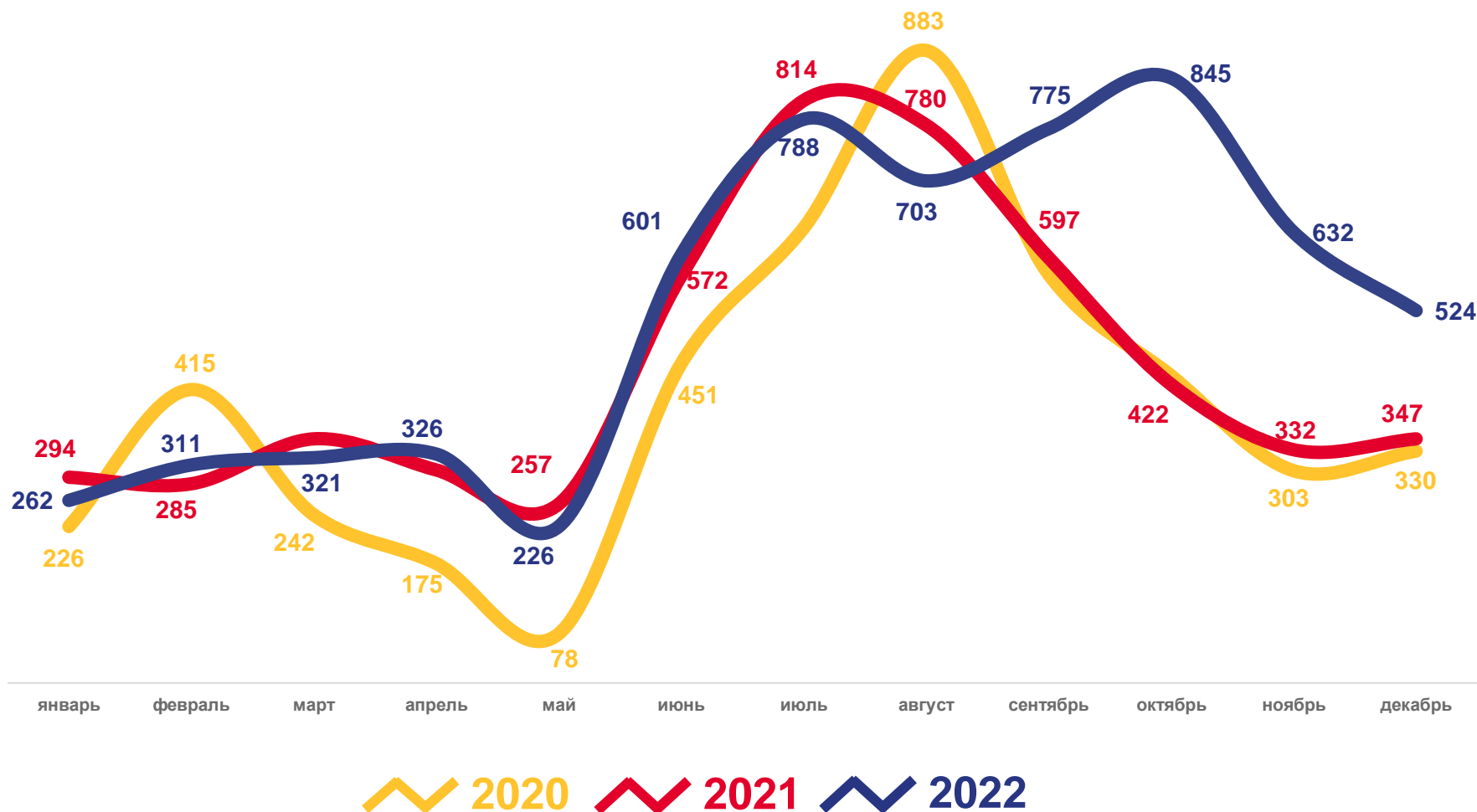
Число зарегистрированных браков

6,5 В РАСЧЕТЕ
НА 1000 ЧЕЛОВЕК

Число зарегистрированных браков

20,4 ИЗМЕНЕНИЕ, %

к январю-декабрю 2021 года





ЧИСЛО ЗАРЕГИСТРИРОВАННЫХ РАЗВОДОВ

ЕДИНИЦ

январь – декабрь 2022 года

4 492 ЕДИНИЦ

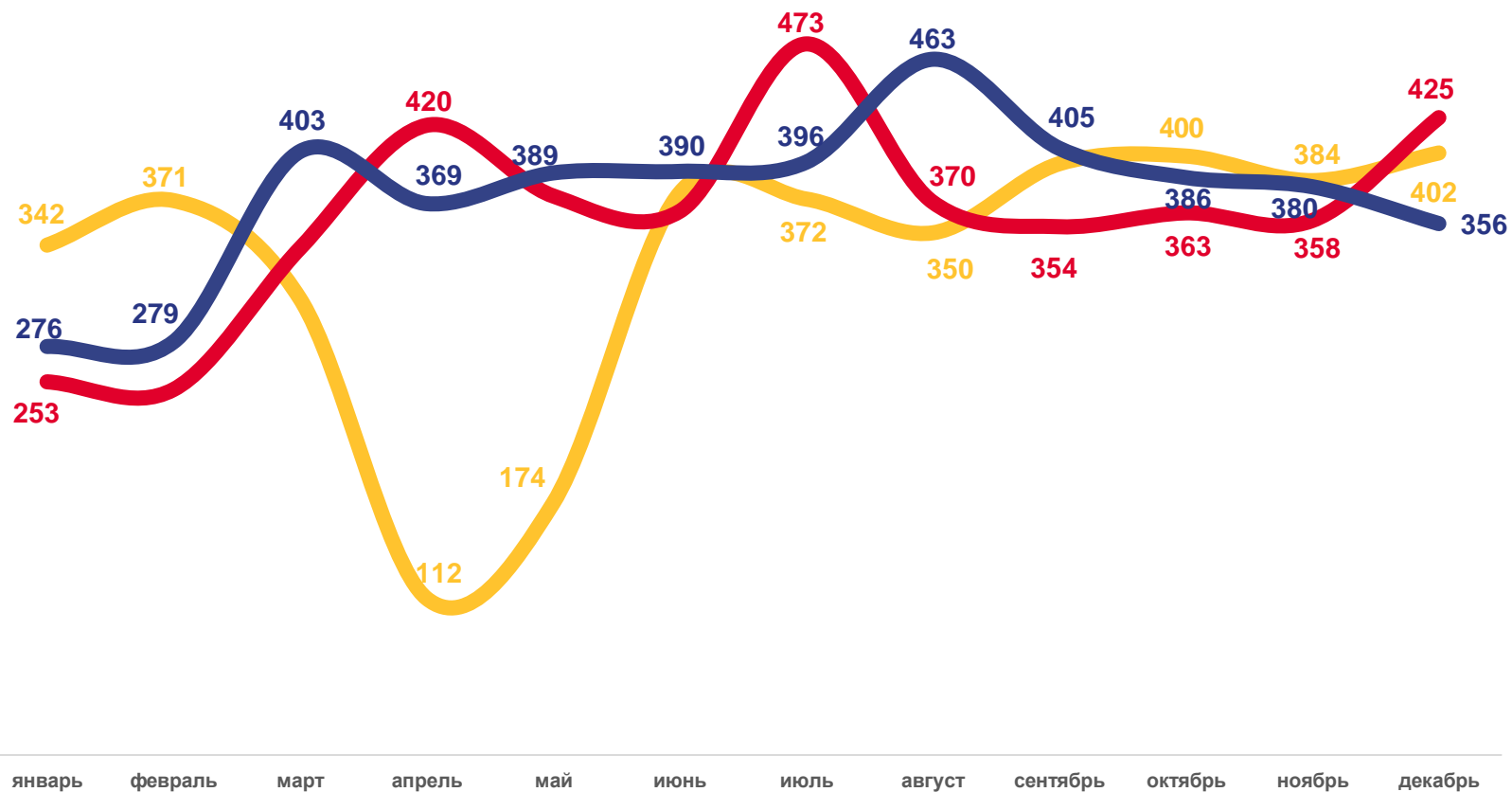
Число зарегистрированных разводов

4,6 В РАСЧЕТЕ
НА 1000 ЧЕЛОВЕК

Число зарегистрированных разводов

4,5 ИЗМЕНЕНИЕ, %

к январю-декабрю 2021 года



2020 2021 2022





МИГРАЦИЯ НАСЕЛЕНИЯ

ЧЕЛОВЕК (данные за 2022 год предварительные)

январь – декабрь 2022 года

-464

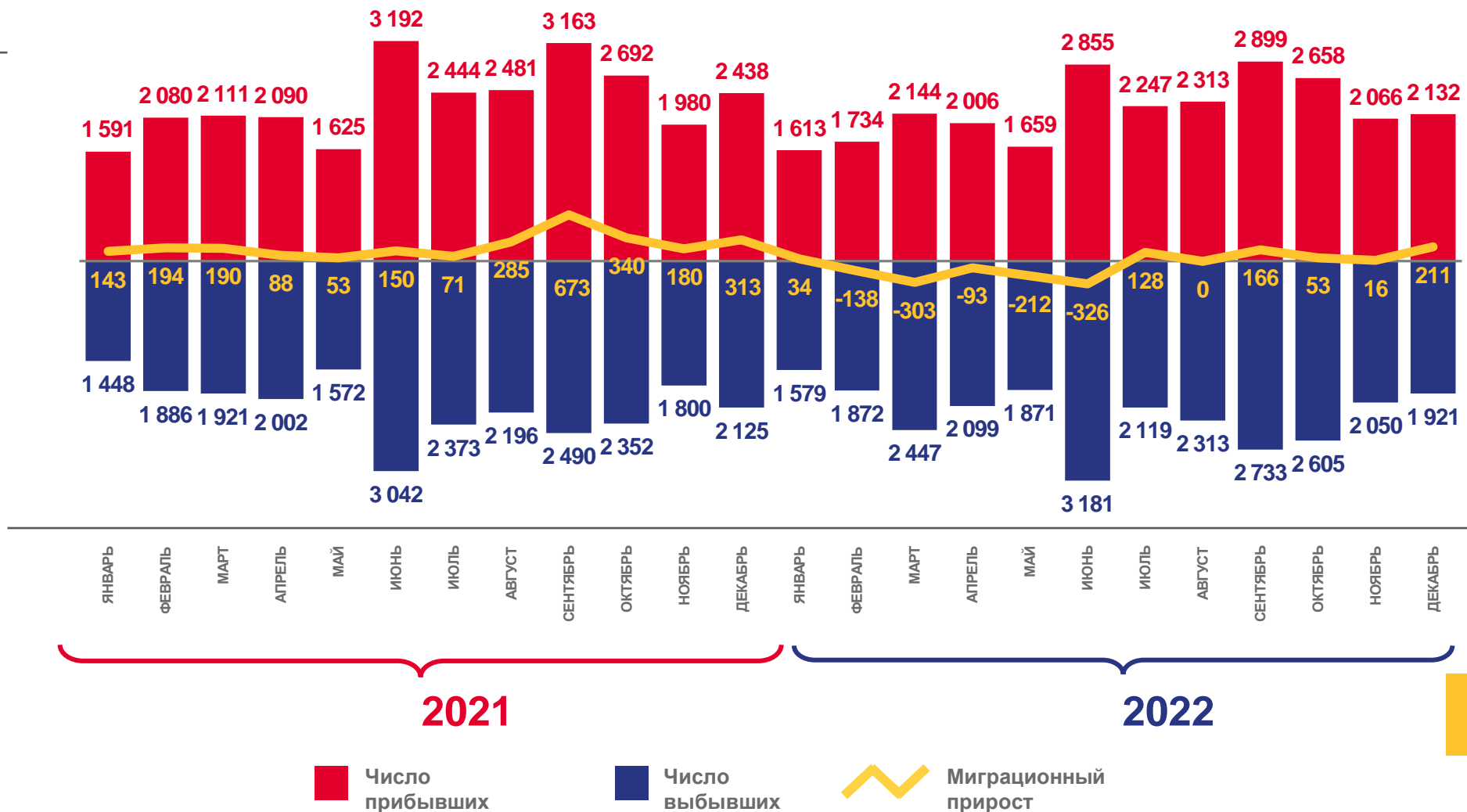
ЧЕЛОВЕКА

Миграционный прирост (убыль) населения

-0,5

В РАСЧЕТЕ НА 1000 ЧЕЛОВЕК

Коэффициент миграционного прироста





МИГРАЦИЯ ПО ПОТОКАМ ПЕРЕДВИЖЕНИЯ

ЯНВАРЬ-ДЕКАБРЬ 2022 ГОДА, ЧЕЛОВЕК (данные за 2022 год предварительные)

ЧИСЛО ПРИБЫВШИХ

-5,6%

Изменение к январю-декабрю 2021 года

270,8‰

В расчёте на 10 000 человек населения

ЧИСЛО ВЫБЫВШИХ

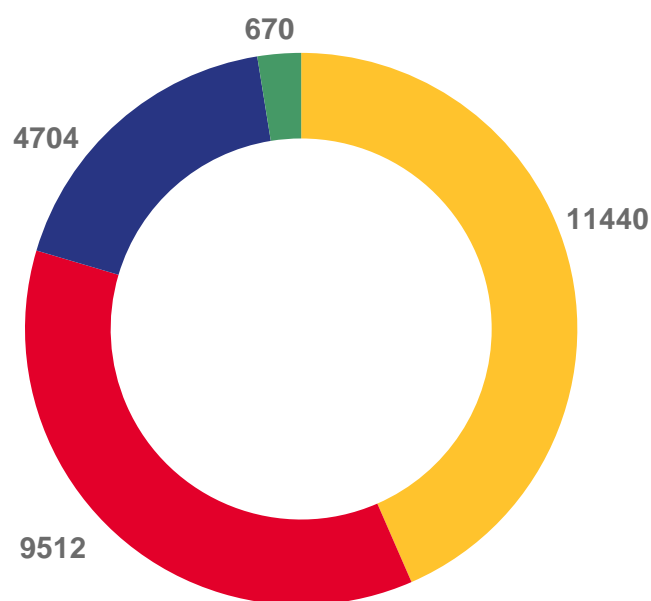
6,9%

Изменение к январю-декабрю 2021 года

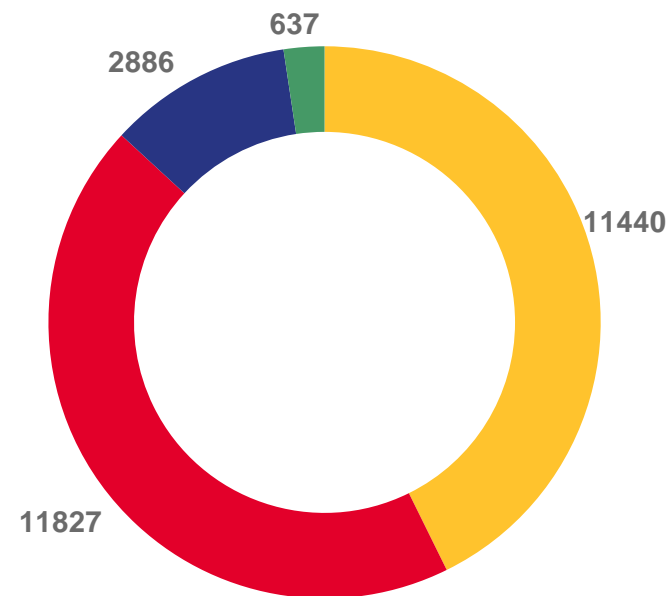
275,6‰

В расчёте на 10 000 человек населения

ПРИБЫВШИЕ



ВЫБЫВШИЕ



- внутрирегиональная
- межрегиональная

- с государствами-участниками СНГ
- со странами дальнего зарубежья

