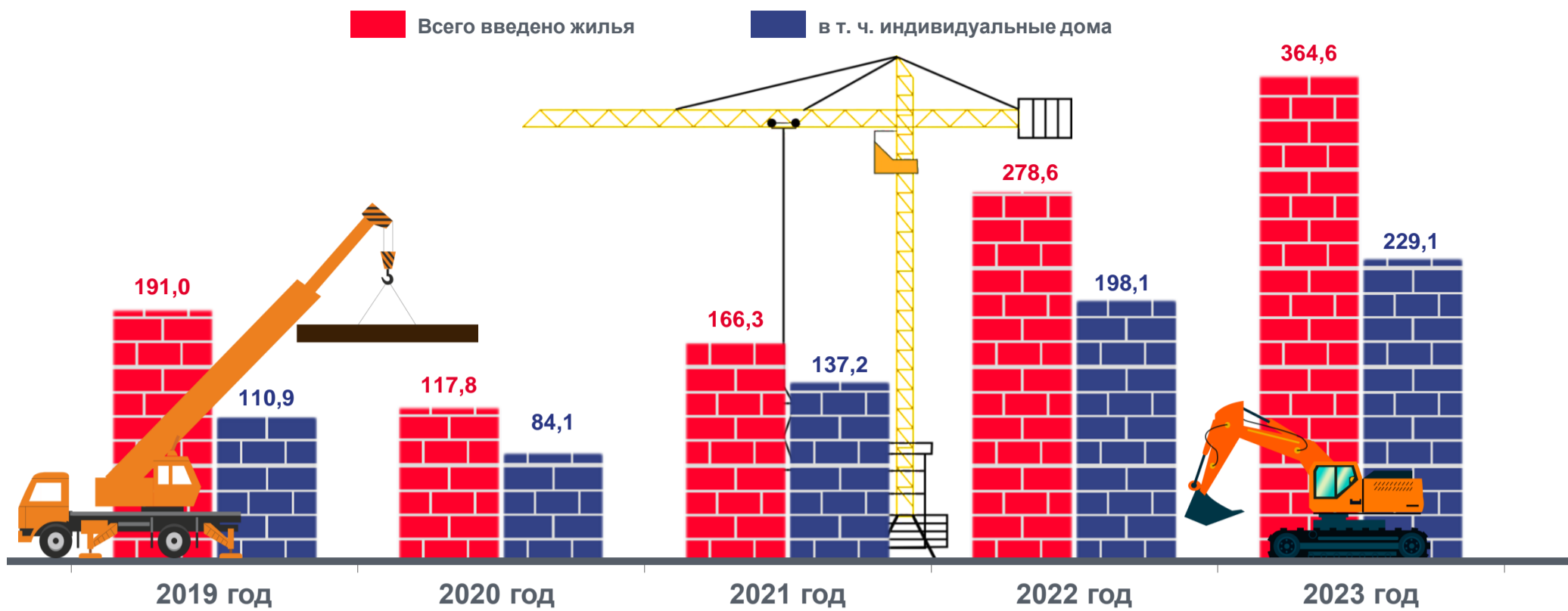



ВВОД ЖИЛЬЯ В 2019 – 2023 г.г.

(В ЯНВАРЕ-АВГУСТЕ, ТЫС. КВ. МЕТРОВ)




ПОСТРОЕНО КВАРТИР

(В ЯНВАРЕ-АВГУСТЕ, ЕДИНИЦ)



ТОП-5 МУНИЦИПАЛЬНЫХ ОБРАЗОВАНИЙ ПО ВВОДУ ЖИЛЬЯ В ЯНВАРЕ-АВГУСТЕ 2023 ГОДА

(КВ. МЕТРОВ)



ДИНАМИКА ВВОДА ЖИЛЬЯ ПО ОБЛАСТИ ЗА 2021-2023 ГГ.

(ТЫС. КВ. МЕТРОВ)

