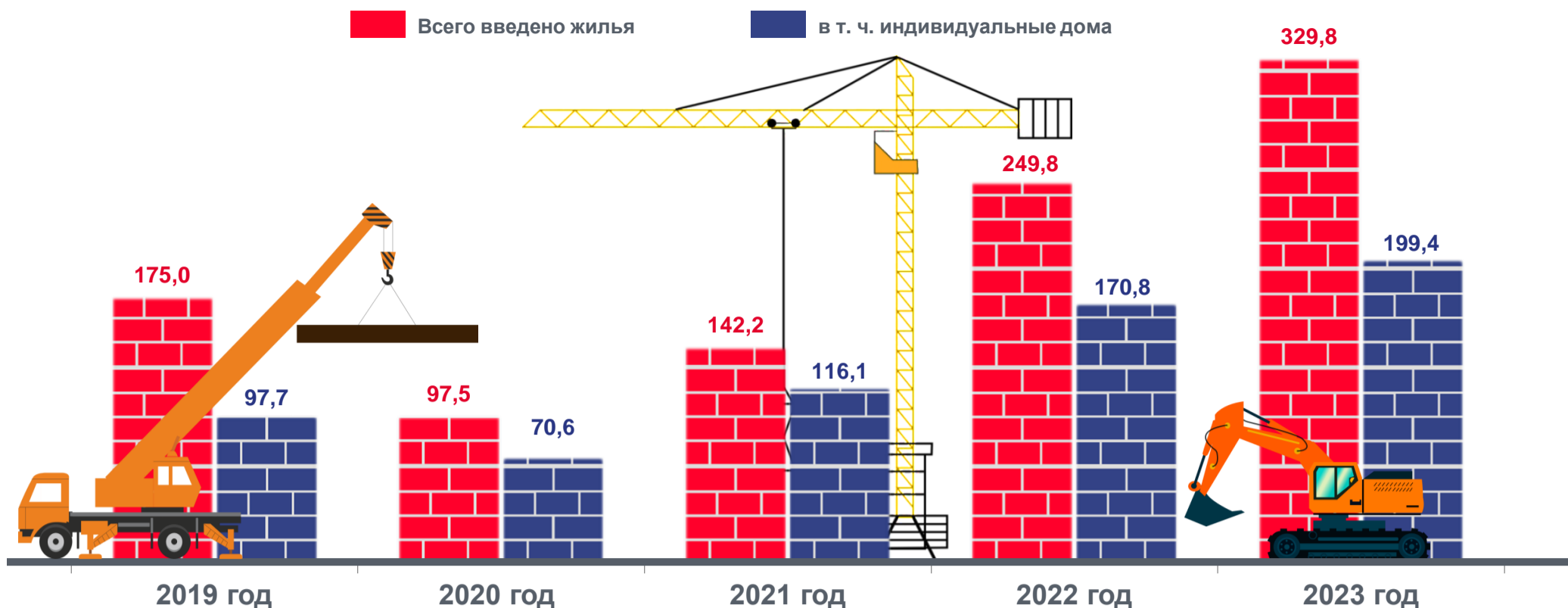




ВВОД ЖИЛЬЯ В 2019 – 2023 г.г. (В ЯНВАРЕ-ИЮЛЕ, ТЫС. КВ. МЕТРОВ)



ПОСТРОЕНО КВАРТИР (В ЯНВАРЕ-ИЮЛЕ, ЕДИНИЦ)



ТОП-5 МУНИЦИПАЛЬНЫХ ОБРАЗОВАНИЙ ПО ВВОДУ ЖИЛЬЯ В ЯНВАРЕ-ИЮЛЕ 2023 ГОДА (КВ. МЕТРОВ)



ДИНАМИКА ВВОДА ЖИЛЬЯ ПО ОБЛАСТИ ЗА 2021-2023 ГГ. (ТЫС. КВ. МЕТРОВ)

