



ТЕРРИТОРИАЛЬНЫЙ ОРГАН
ФЕДЕРАЛЬНОЙ СЛУЖБЫ
ГОСУДАРСТВЕННОЙ СТАТИСТИКИ
ПО ИВАНОВСКОЙ ОБЛАСТИ

Поголовье сельскохозяйственных животных в отдельных категориях хозяйств



на 1 марта 2022 года

Поголовье сельскохозяйственных животных в отдельных категориях хозяйств

Ивановская область

на 1 марта 2022 года

- 01** РАСПРЕДЕЛЕНИЕ ПОГОЛОВЬЯ КРУПНОГО РОГАТОГО СКОТА ПО ОТДЕЛЬНЫМ КАТЕГОРИЯМ ХОЗЯЙСТВ
- 02** РАСПРЕДЕЛЕНИЕ ПОГОЛОВЬЯ СВИНЕЙ ПО ОТДЕЛЬНЫМ КАТЕГОРИЯМ ХОЗЯЙСТВ
- 03** РАСПРЕДЕЛЕНИЕ ПОГОЛОВЬЯ ОВЕЦ И КОЗ ПО ОТДЕЛЬНЫМ КАТЕГОРИЯМ ХОЗЯЙСТВ
- 04** РАСПРЕДЕЛЕНИЕ ПОГОЛОВЬЯ ПТИЦЫ ПО ОТДЕЛЬНЫМ КАТЕГОРИЯМ ХОЗЯЙСТВ

РАСПРЕДЕЛЕНИЕ ПОГОЛОВЬЯ КРУПНОГО РОГАТОГО СКОТА ПО КАТЕГОРИЯМ ХОЗЯЙСТВ НА 1 МАРТА 2022 ГОДА

(В ПРОЦЕНТАХ ОТ ОБЩЕГО ПОГОЛОВЬЯ)



Поголовье крупного
рогатого скота

на 1 марта 2022 года

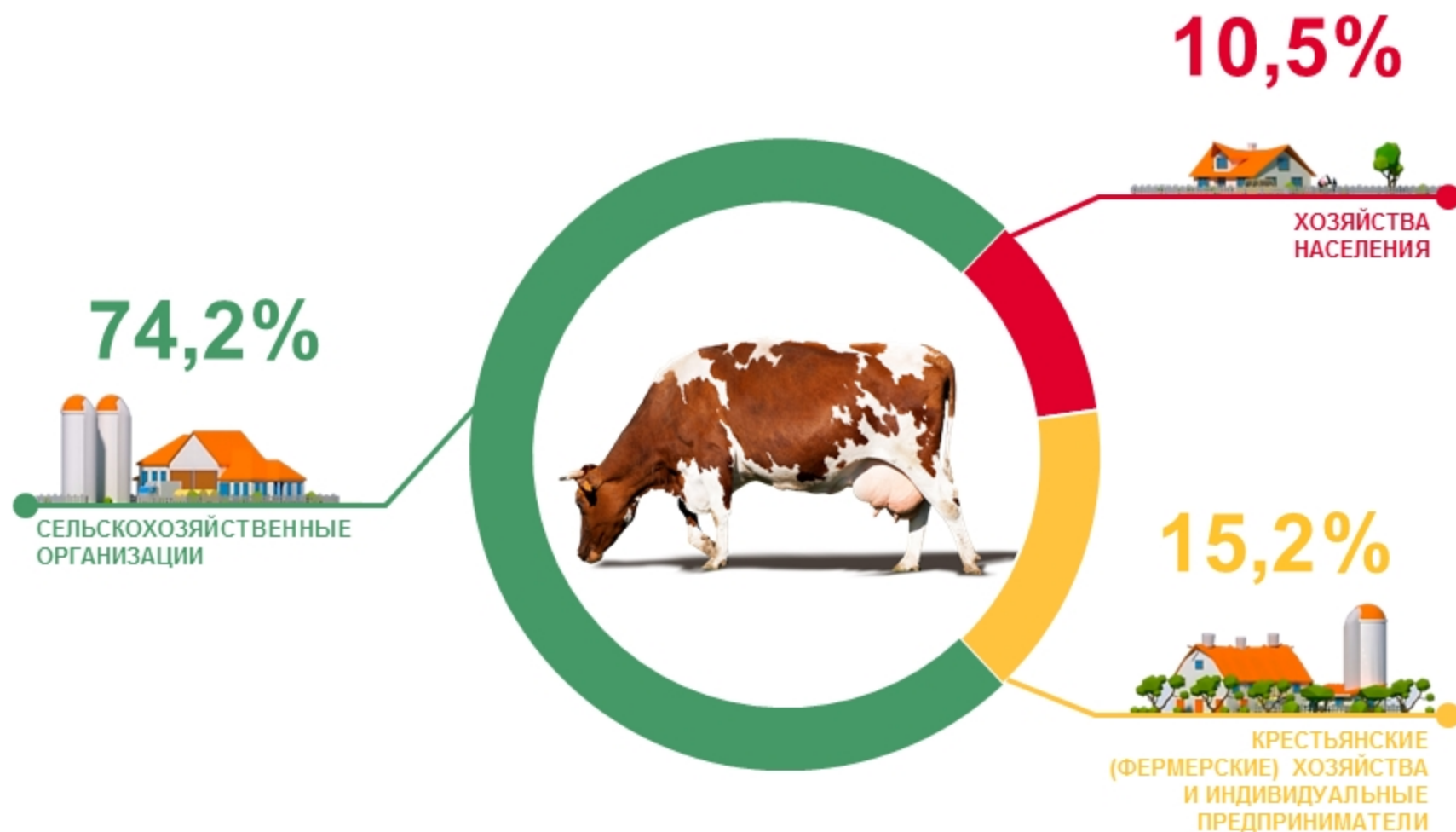
ТЫС. ГОЛОВ

62,0

или

96,1%

по сравнению с соответствующим
периодом 2021 года



РАСПРЕДЕЛЕНИЕ ПОГОЛОВЬЯ СВИНЕЙ ПО КАТЕГОРИЯМ ХОЗЯЙСТВ НА 1 МАРТА 2022 ГОДА

(В ПРОЦЕНТАХ ОТ ОБЩЕГО ПОГОЛОВЬЯ)



Поголовье свиней

на 1 марта 2022 года

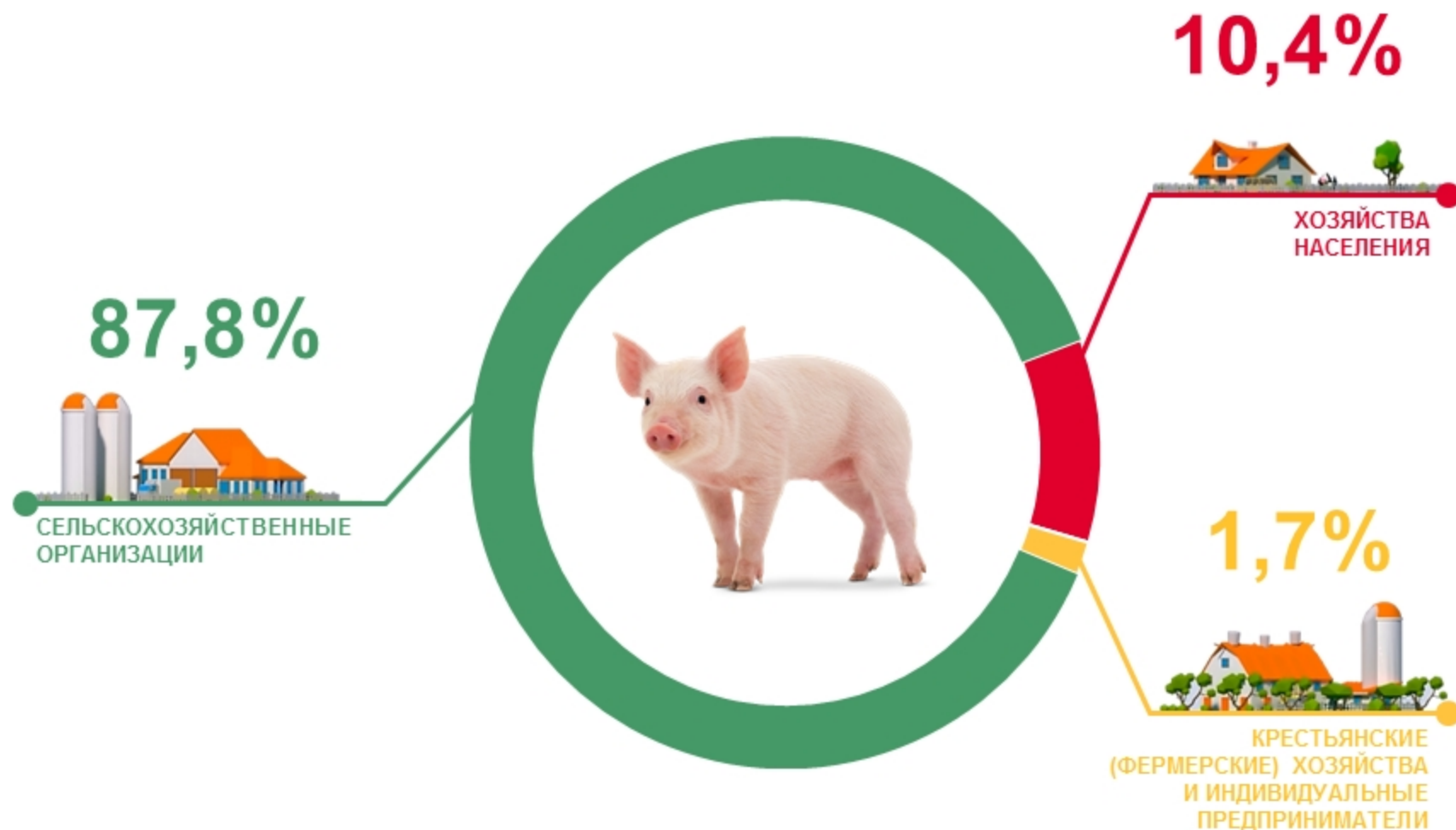
ТЫС. ГОЛОВ

53,0

или

106,7%

по сравнению с соответствующим периодом 2021 года



РАСПРЕДЕЛЕНИЕ ПОГОЛОВЬЯ ОВЕЦ И КОЗ ПО КАТЕГОРИЯМ ХОЗЯЙСТВ НА 1 МАРТА 2022 ГОДА

(В ПРОЦЕНТАХ ОТ ОБЩЕГО ПОГОЛОВЬЯ)



Поголовье овец и коз

на 1 марта 2022 года

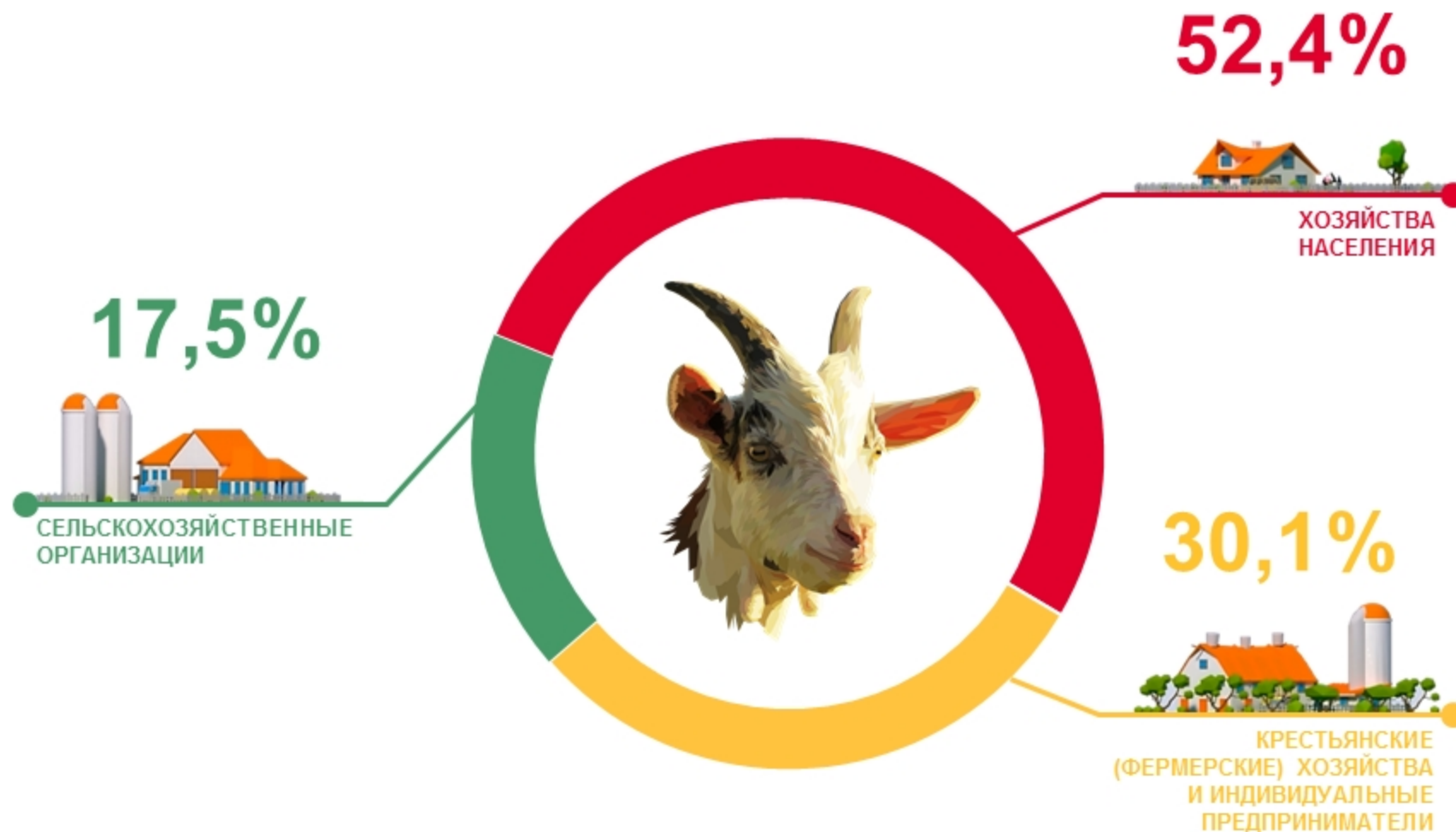
ТЫС. ГОЛОВ

25,9

или

95,8%

по сравнению с соответствующим периодом 2021 года



РАСПРЕДЕЛЕНИЕ ПОГОЛОВЬЯ ПТИЦЫ ПО КАТЕГОРИЯМ ХОЗЯЙСТВ НА 1 МАРТА 2022 ГОДА

(В ПРОЦЕНТАХ ОТ ОБЩЕГО ПОГОЛОВЬЯ)



Поголовье птицы

на 1 марта 2022 года

МЛН. ГОЛОВ

3,03

или

100,7%

по сравнению с соответствующим периодом 2021 года

