



ТЕРРИТОРИАЛЬНЫЙ ОРГАН
ФЕДЕРАЛЬНОЙ СЛУЖБЫ
ГОСУДАРСТВЕННОЙ СТАТИСТИКИ
ПО ИВАНОВСКОЙ ОБЛАСТИ

Индексы цен и тарифов на услуги



за ноябрь 2022 года

Индексы цен и тарифов на услуги

Ивановская область

за ноябрь 2022 года

01 ИНДЕКСЫ ЦЕН И ТАРИФОВ НА УСЛУГИ

02 ИЗМЕНЕНИЕ ЦЕН НА ОТДЕЛЬНЫЕ ВИДЫ
УСЛУГ

03 ИНДЕКСЫ ЦЕН И ТАРИФОВ
НА ЖИЛИЩНО-КОММУНАЛЬНЫЕ УСЛУГИ



ИНДЕКСЫ ЦЕН И ТАРИФОВ НА УСЛУГИ

НОЯБРЬ 2022 г. В % К ДЕКАБРЮ ПРЕДЫДУЩЕГО ГОДА

ИНДЕКС ЦЕН НА УСЛУГИ



Услуги

110,9



Медицинские

119,2



Организаций культуры

99,5



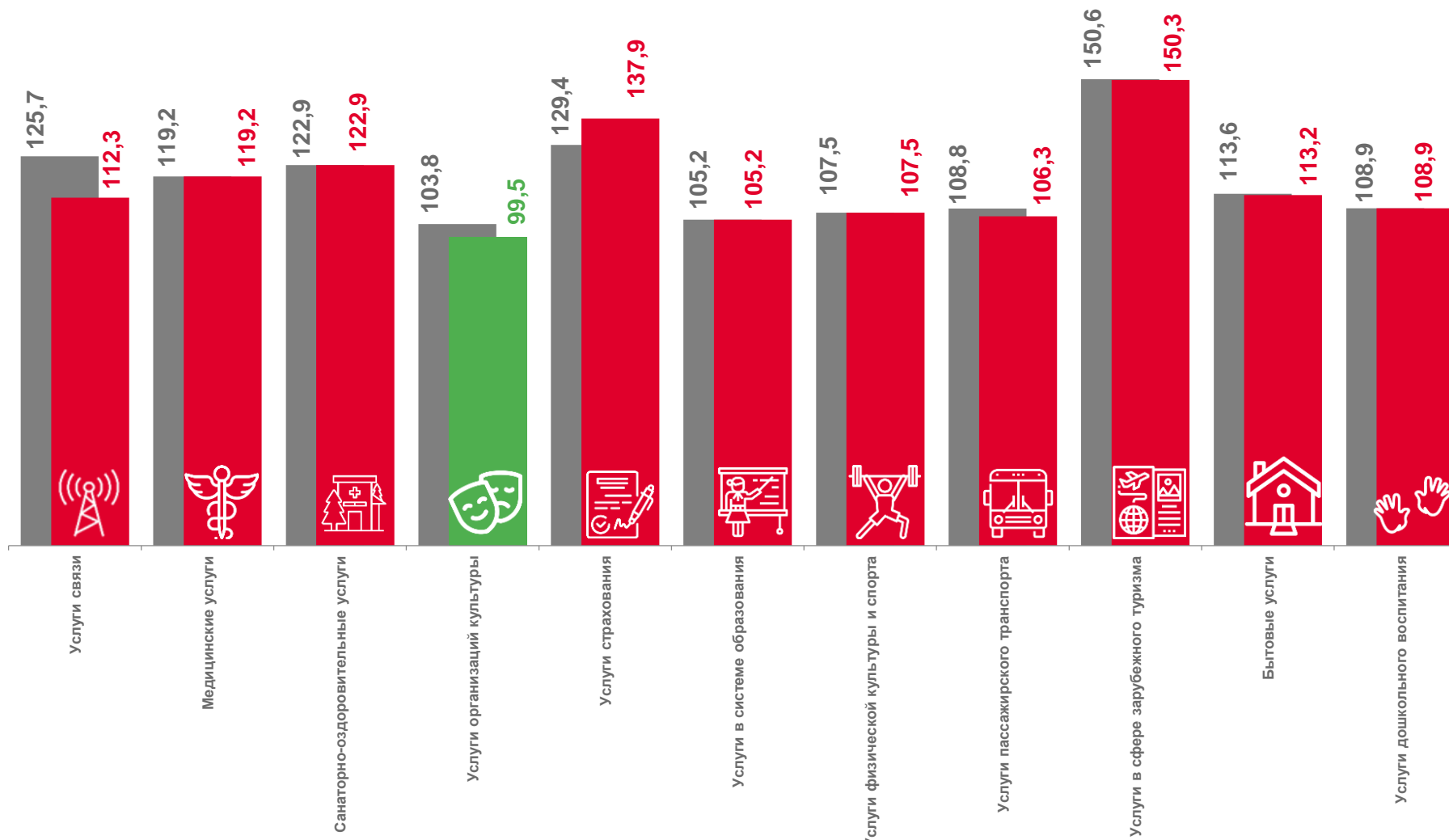
Санаторно-оздоровительные

122,9



Пассажирского транспорта

107,8



■ ноябрь 2022 г. к ноябрю 2021 г.


■ ноябрь 2022 г. к декабрю 2021 г.





ИЗМЕНЕНИЕ ЦЕН НА УСЛУГИ

НОЯБРЬ 2022 ГОДА, В % К ПРЕДЫДУЩЕМУ МЕСЯЦУ



3-7

0,0



0,0



0,0

Дополнительные занятия для детей

Проезд в пригородном поезде

Проживание в гостиницах 3*



▼ 2,6



0,0

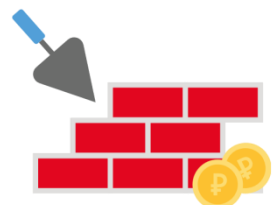


▼ 1,4

Ремонт и обслуживание транспортных средств

Проезд в троллейбусе

Билет в кинотеатр



0,0



▼ 4,0



0,0

Взносы на капитальный ремонт

Проезд в поездах дальнего следования

Проживание в гостиницах 4*



РОСТ ЦЕНЫ



СНИЖЕНИЕ ЦЕНЫ



ИЗМЕНЕНИЕ ЦЕН НА УСЛУГИ

НОЯБРЬ 2022 ГОДА, В % К ПРЕДЫДУЩЕМУ МЕСЯЦУ



0,0

Посещение детского сада



0,0

Изготовление гроба



0,0

Пересылка простого письма внутри России



▼ 6,4

Помывка в бане в общем отделении



0,0

Наём жилых помещений в муниципальном жилищном фонде



▲ 4,4

Услуги организатора проведения торжеств, услуга



▲ 2,6

Ремонт и пошив одежды



РОСТ ЦЕНЫ



СНИЖЕНИЕ ЦЕНЫ





ИНДЕКСЫ ЦЕН И ТАРИФОВ НА ЖИЛИЩНО-КОММУНАЛЬНЫЕ УСЛУГИ

НОЯБРЬ 2022 Г. В % К ДЕКАБРЮ ПРЕДЫДУЩЕГО ГОДА

ИНДЕКС ЦЕН НА УСЛУГИ ЖКХ



100,3

Жилищно-коммунальные услуги



104,0

Водоотведение



105,0

Электроснабжение



104,1

Водоснабжение холодное



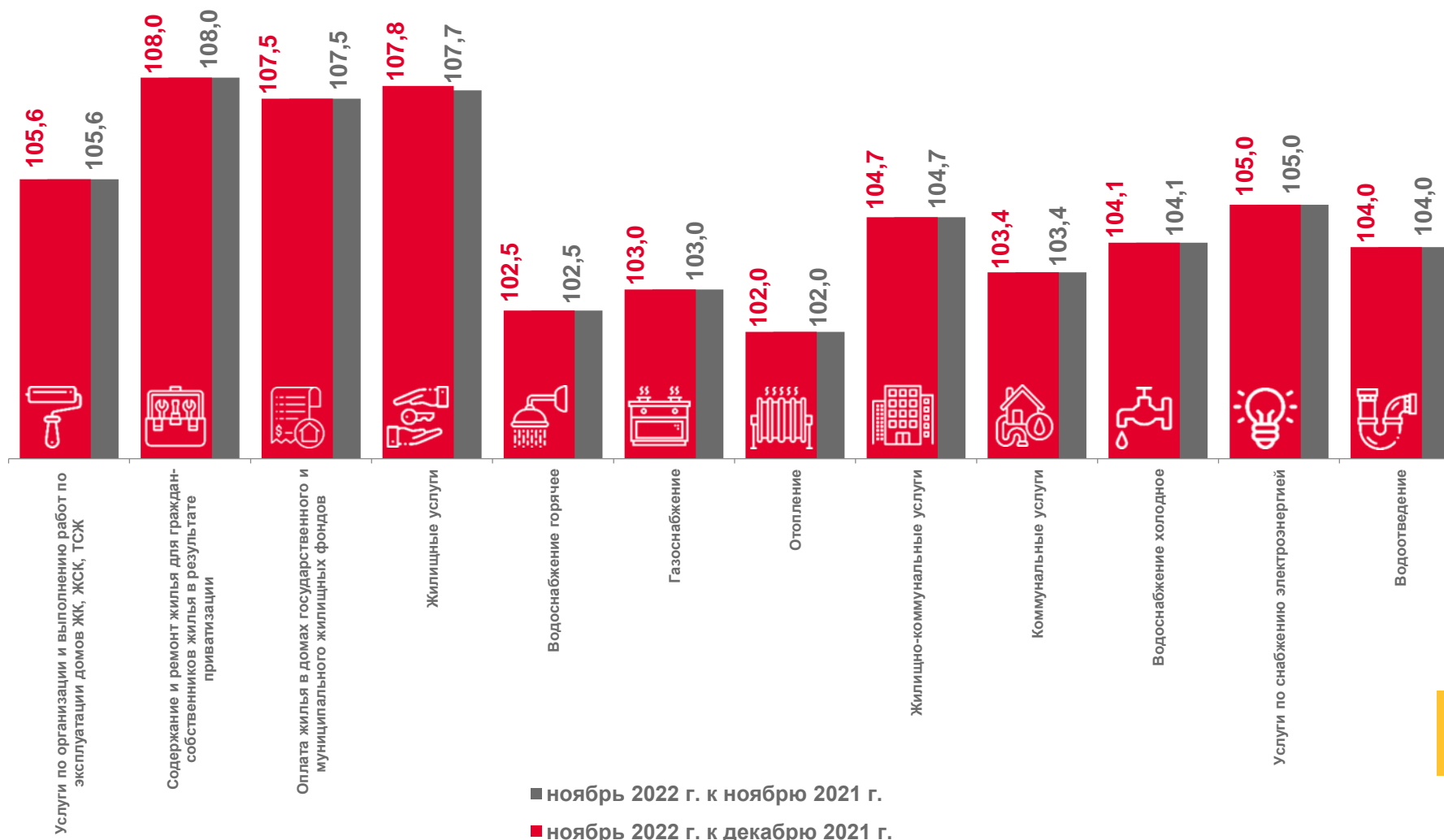
102,5

Водоснабжение горячее



103,4

Коммунальные услуги



■ ноябрь 2022 г. к ноябрю 2021 г.

■ ноябрь 2022 г. к декабрю 2021 г.

