



ТЕРРИТОРИАЛЬНЫЙ ОРГАН  
ФЕДЕРАЛЬНОЙ СЛУЖБЫ  
ГОСУДАРСТВЕННОЙ СТАТИСТИКИ  
ПО ИВАНОВСКОЙ ОБЛАСТИ

# Индексы цен и тарифов на услуги



за сентябрь 2022 года

# Индексы цен и тарифов на услуги

Ивановская область

за сентябрь 2022 года

**01** ИНДЕКСЫ ЦЕН И ТАРИФОВ НА УСЛУГИ

**02** ИЗМЕНЕНИЕ ЦЕН НА ОТДЕЛЬНЫЕ ВИДЫ  
УСЛУГ

**03** ИНДЕКСЫ ЦЕН И ТАРИФОВ  
НА ЖИЛИЩНО-КОММУНАЛЬНЫЕ УСЛУГИ



# ИНДЕКСЫ ЦЕН И ТАРИФОВ НА УСЛУГИ

СЕНТЯБРЬ 2022 г. В % К ДЕКАБРЮ ПРЕДЫДУЩЕГО ГОДА

## ИНДЕКС ЦЕН НА УСЛУГИ



Услуги

110,8



Медицинские

119,1



Организаций культуры

100,8



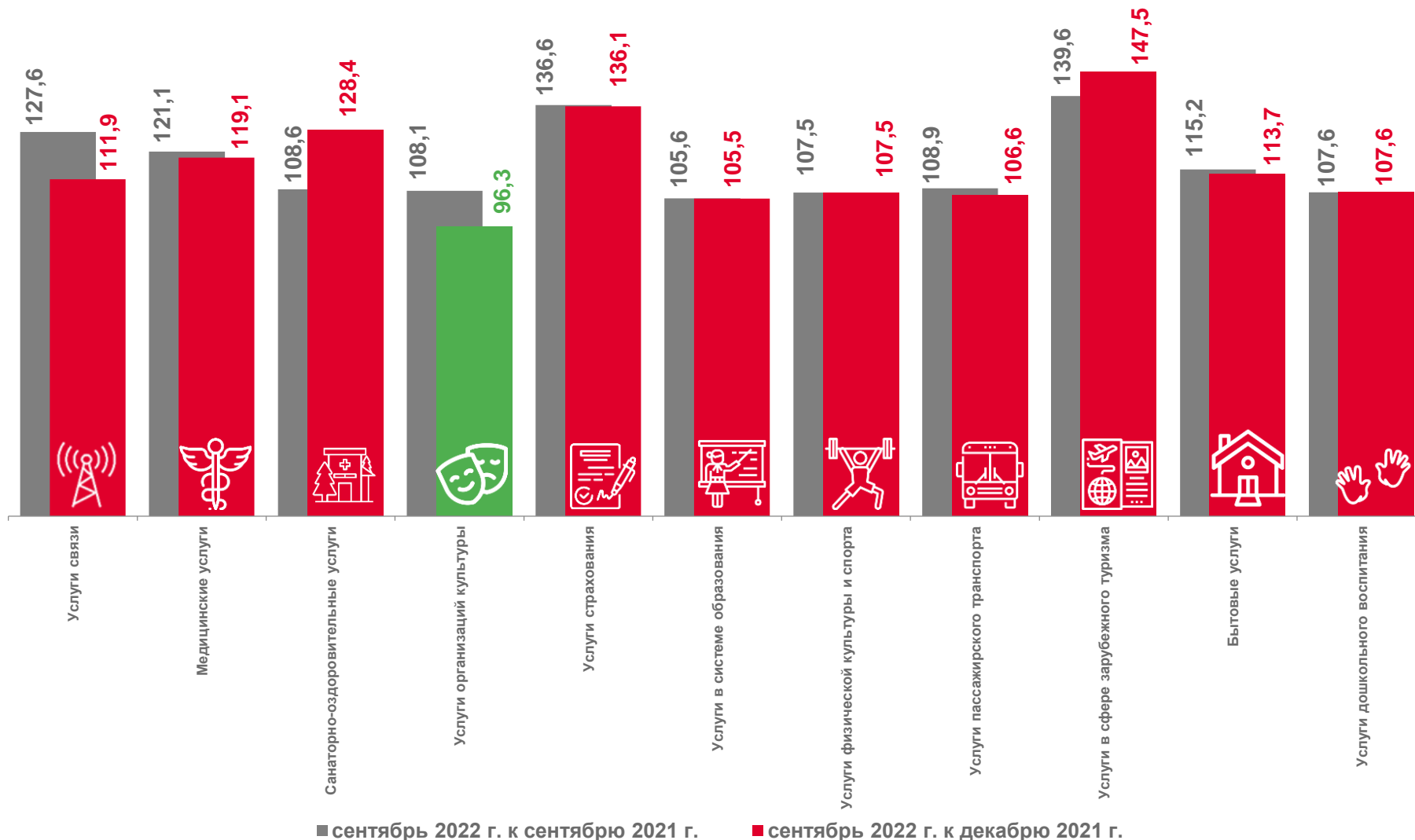
Санаторно-оздоровительные

128,4



Пассажирского транспорта

106,6





# ИЗМЕНЕНИЕ ЦЕН НА УСЛУГИ

СЕНТЯБРЬ 2022 ГОДА, В % К ПРЕДЫДУЩЕМУ МЕСЯЦУ



3-7

▲ 5,3



0,0



▲ 1,3

Дополнительные занятия для детей

Проезд в пригородном поезде

Проживание в гостиницах 3\*



0,0



0,0

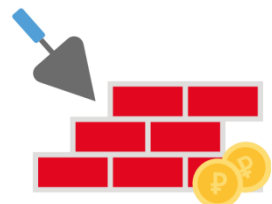


▲ 2,5

Ремонт и обслуживание транспортных средств

Проезд в троллейбусе

Билет в кинотеатр



0,0



▼ 13,8



0,0

Взносы на капитальный ремонт

Проезд в поездах дальнего следования

Проживание в гостиницах 4\*



РОСТ ЦЕНЫ



СНИЖЕНИЕ ЦЕНЫ



# ИЗМЕНЕНИЕ ЦЕН НА УСЛУГИ

СЕНТЯБРЬ 2022 ГОДА, В % К ПРЕДЫДУЩЕМУ МЕСЯЦУ



0,0

Посещение детского сада



▲ 1,2

Изготовление гроба



0,0

Пересылка простого письма внутри России



0,0

Помывка в бане в общем отделении



0,0

Наём жилых помещений в муниципальном жилищном фонде



0,0

Услуги организатора проведения торжеств, услуга



0,0

Ремонт и пошив одежды



РОСТ ЦЕНЫ



СНИЖЕНИЕ ЦЕНЫ



# ИНДЕКСЫ ЦЕН И ТАРИФОВ НА ЖИЛИЩНО-КОММУНАЛЬНЫЕ УСЛУГИ

СЕНТЯБРЬ 2022 Г. В % К ДЕКАБРЮ ПРЕДЫДУЩЕГО ГОДА

## ИНДЕКС ЦЕН НА УСЛУГИ ЖКХ



**104,4**

Жилищно-коммунальные услуги



**104,1**

Водоотведение



**105,0**

Электроснабжение



**104,1**

Водоснабжение холодное



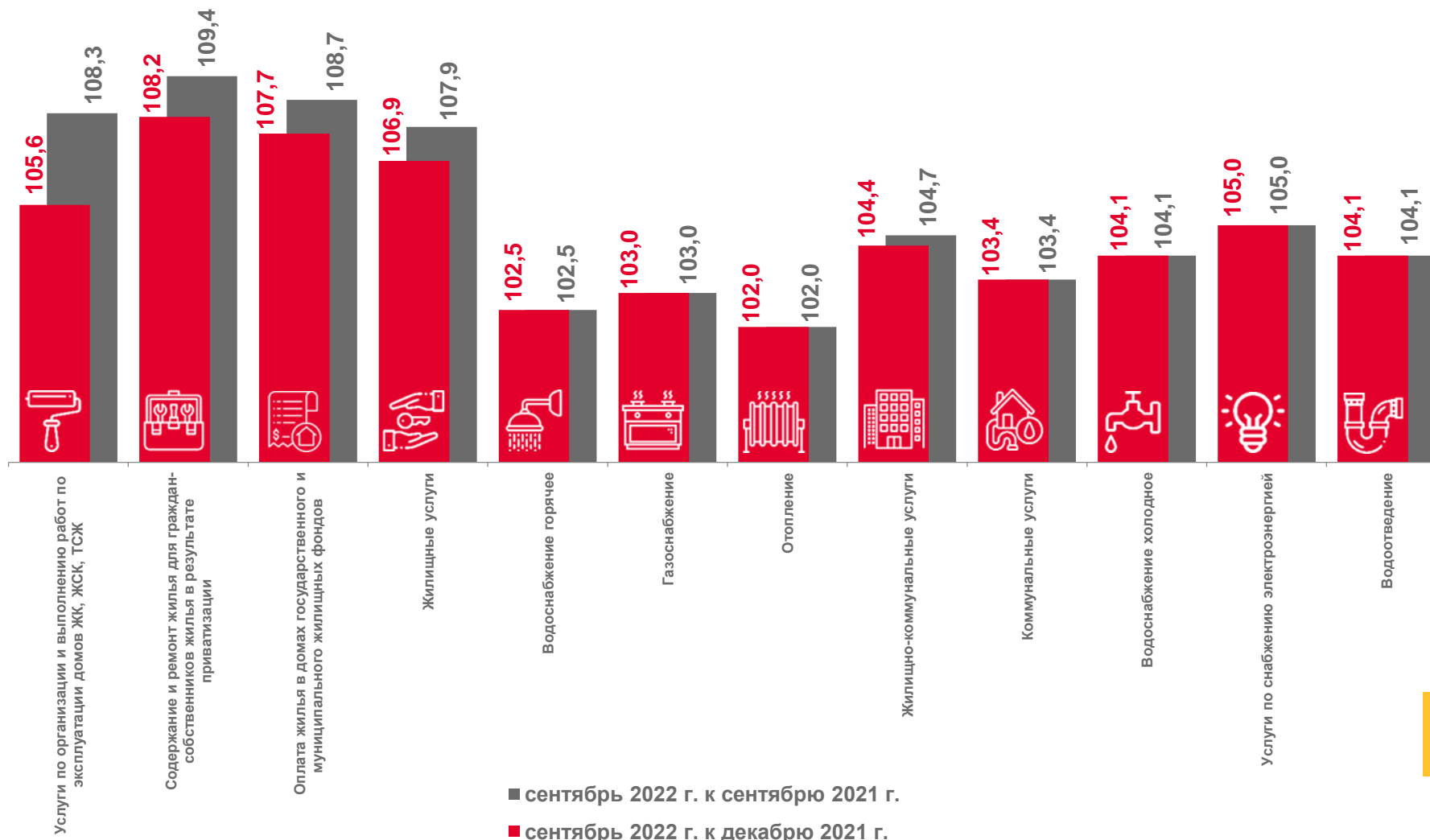
**102,5**

Водоснабжение горячее



**103,4**

Коммунальные услуги



■ сентябрь 2022 г. к сентябрю 2021 г.  
■ сентябрь 2022 г. к декабрю 2021 г.

