



ТЕРРИТОРИАЛЬНЫЙ ОРГАН
ФЕДЕРАЛЬНОЙ СЛУЖБЫ
ГОСУДАРСТВЕННОЙ СТАТИСТИКИ
ПО ИВАНОВСКОЙ ОБЛАСТИ

Индексы цен и тарифов на услуги



за июнь 2022 года

Индексы цен и тарифов на услуги

Ивановская область

за июнь 2022 года

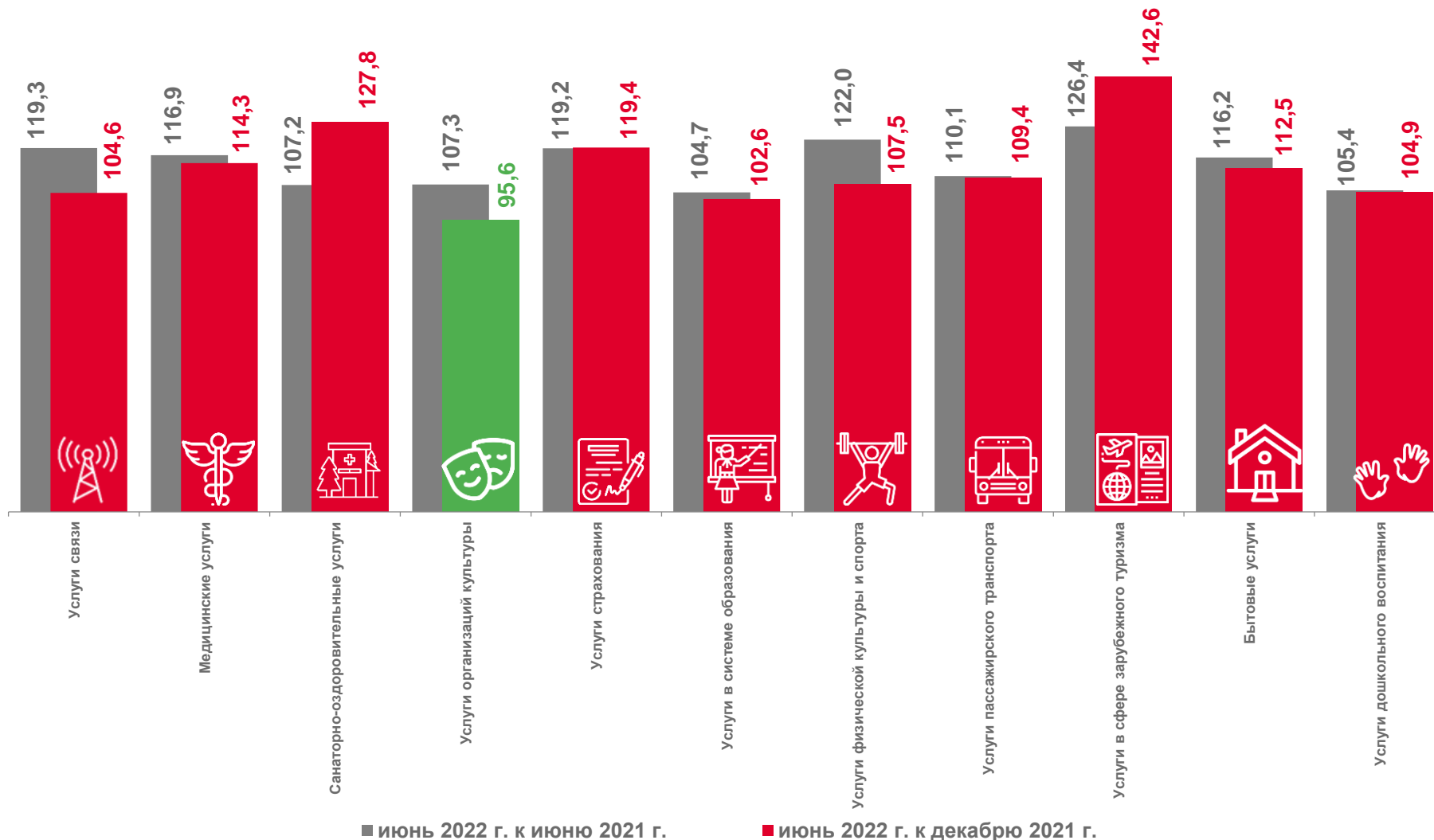

- 01** ИНДЕКСЫ ЦЕН И ТАРИФОВ НА УСЛУГИ
- 02** ИЗМЕНЕНИЕ ЦЕН НА ОТДЕЛЬНЫЕ ВИДЫ УСЛУГ
- 03** ИНДЕКСЫ ЦЕН И ТАРИФОВ НА ЖИЛИЩНО-КОММУНАЛЬНЫЕ УСЛУГИ



ИНДЕКСЫ ЦЕН И ТАРИФОВ НА УСЛУГИ

ИЮНЬ 2022 г. В % К ДЕКАБРЮ ПРЕДЫДУЩЕГО ГОДА

ИНДЕКС ЦЕН НА УСЛУГИ



■ июнь 2022 г. к июню 2021 г.


■ июнь 2022 г. к декабрю 2021 г.





ИЗМЕНЕНИЕ ЦЕН НА УСЛУГИ

ИЮНЬ 2022 ГОДА, В % К ПРЕДЫДУЩЕМУ МЕСЯЦУ



3-7

0,0

Дополнительные занятия для детей



0,0

Проезд в пригородном поезде



0,0

Проживание в гостиницах 3*



▲ 2,1

Ремонт и обслуживание транспортных средств



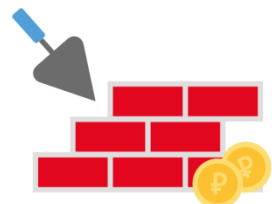
0,0

Проезд в троллейбусе



0,0

Билет в кинотеатр



0,0

Взносы на капитальный ремонт



3

▲ 17,2

Проезд в поездах дальнего следования



0,0

Проживание в гостиницах 4*



РОСТ ЦЕНЫ



СНИЖЕНИЕ ЦЕНЫ





ИЗМЕНЕНИЕ ЦЕН НА УСЛУГИ

ИЮНЬ 2022 ГОДА, В % К ПРЕДЫДУЩЕМУ МЕСЯЦУ



0,0

Посещение детского сада



▲ 0,3

Изготовление гроба



0,0

Пересылка простого письма внутри России



0,0

Помывка в бане в общем отделении



0,0

Наём жилых помещений в муниципальном жилищном фонде



0,0

Услуги организатора проведения торжеств, услуга



0,0

Ремонт и пошив одежды



РОСТ ЦЕНЫ



СНИЖЕНИЕ ЦЕНЫ



ИНДЕКСЫ ЦЕН И ТАРИФОВ НА ЖИЛИЩНО-КОММУНАЛЬНЫЕ УСЛУГИ

ИЮНЬ 2022 Г. В % К ДЕКАБРЮ ПРЕДЫДУЩЕГО ГОДА

ИНДЕКС ЦЕН НА УСЛУГИ ЖКХ



101,8

Жилищно-коммунальные услуги



100,0

Водоотведение



100,0

Электроснабжение



100,0

Водоснабжение холодное



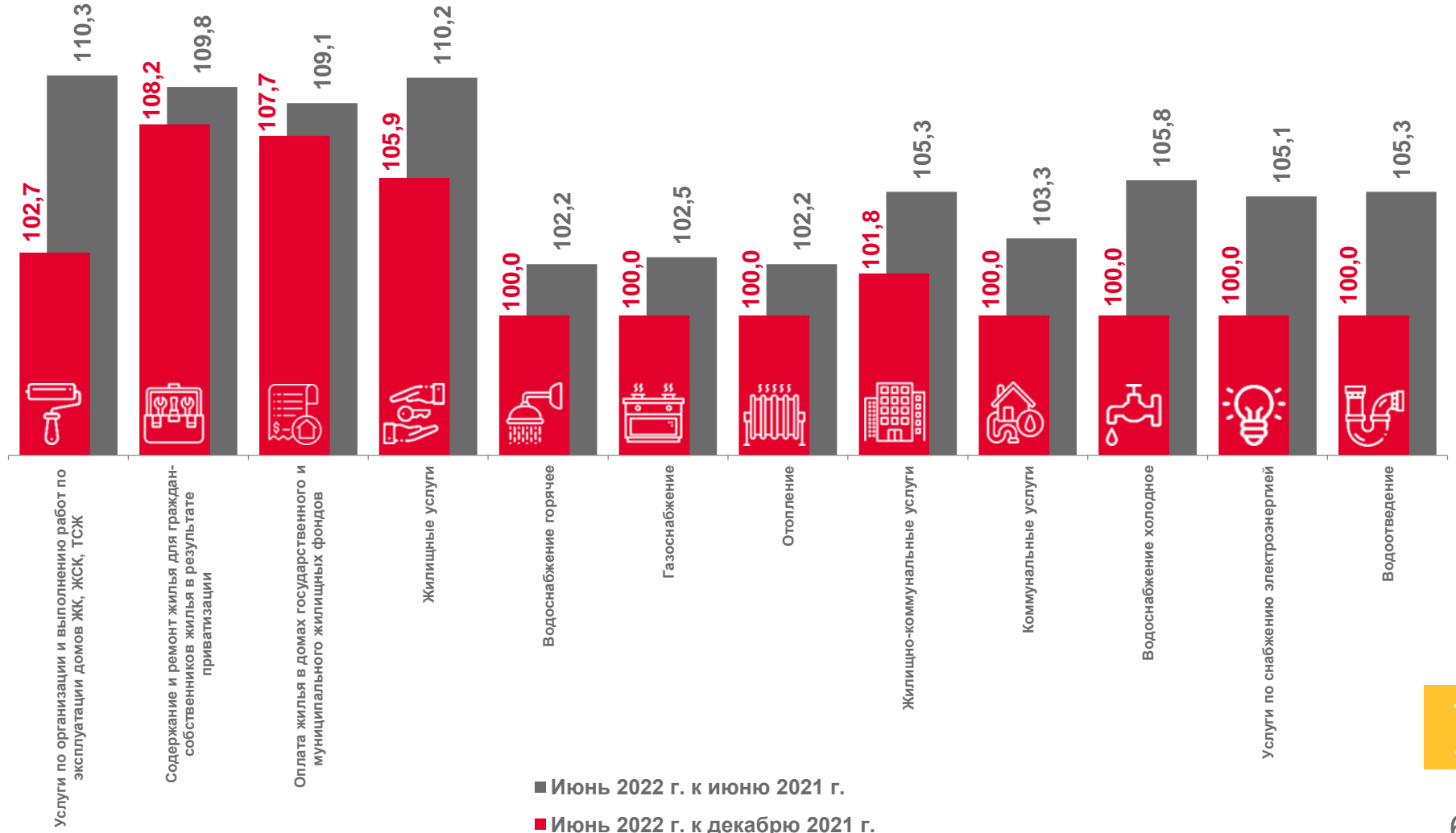
100,0

Водоснабжение горячее



100,0

Коммунальные услуги



■ Июнь 2022 г. к июню 2021 г.

■ Июнь 2022 г. к декабрю 2021 г.

