



ТЕРРИТОРИАЛЬНЫЙ ОРГАН
ФЕДЕРАЛЬНОЙ СЛУЖБЫ
ГОСУДАРСТВЕННОЙ СТАТИСТИКИ
ПО ИВАНОВСКОЙ ОБЛАСТИ

Индексы цен и тарифов на услуги



за май 2022 года

Индексы цен и тарифов на услуги

Ивановская область

за май 2022 года

01 ИНДЕКСЫ ЦЕН И ТАРИФОВ НА УСЛУГИ

02 ИЗМЕНЕНИЕ ЦЕН НА ОТДЕЛЬНЫЕ ВИДЫ
УСЛУГ

03 ИНДЕКСЫ ЦЕН И ТАРИФОВ
НА ЖИЛИЩНО-КОММУНАЛЬНЫЕ УСЛУГИ



ИНДЕКСЫ ЦЕН И ТАРИФОВ НА УСЛУГИ

МАЙ 2022 г. В % К ДЕКАБРЮ ПРЕДЫДУЩЕГО ГОДА

ИНДЕКС ЦЕН НА УСЛУГИ



Услуги

107,1



Медицинские

112,9



Организаций культуры

95,6



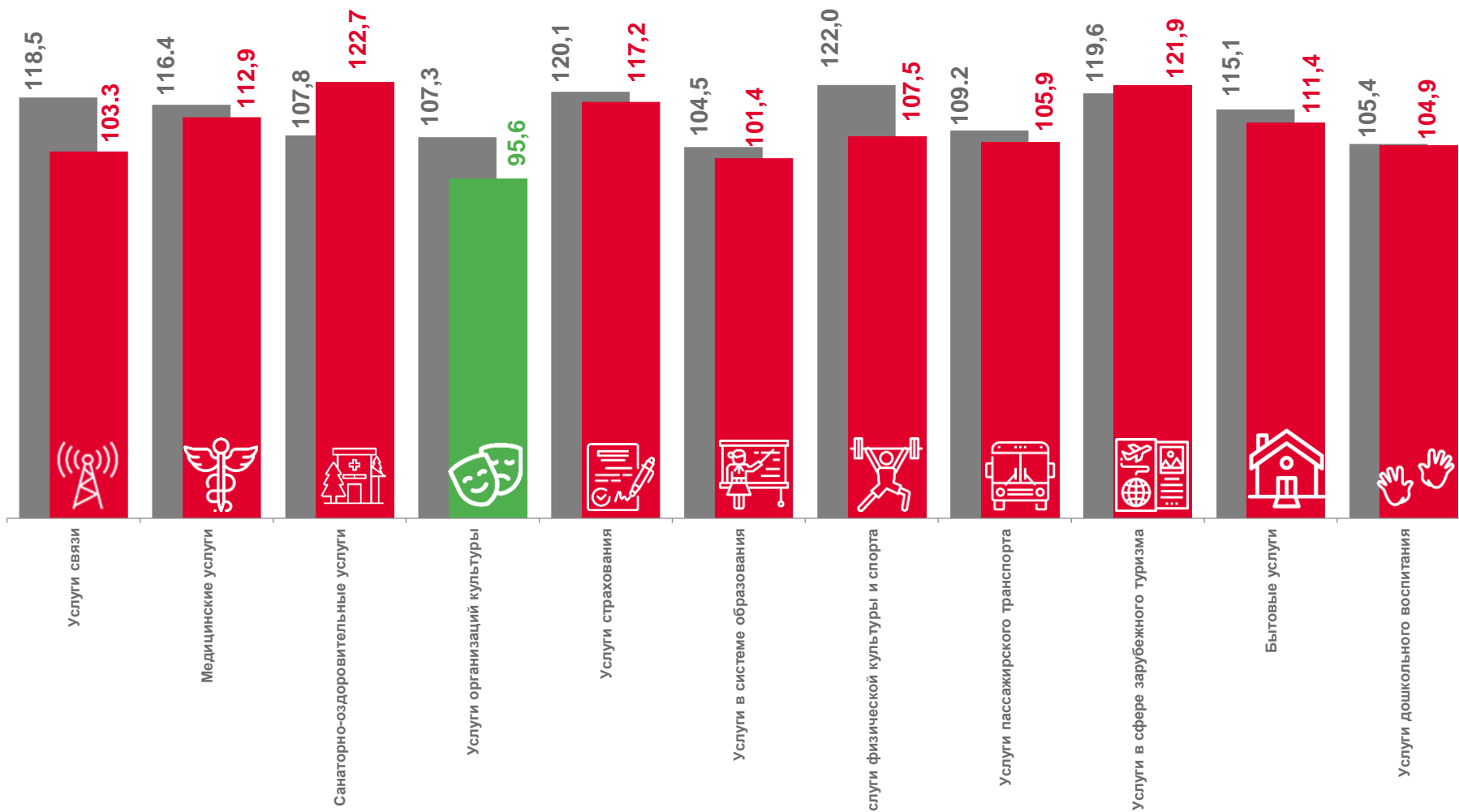
Санаторно-оздоровительные

122,7



Пассажирского транспорта

105,9



■ Май 2022 г. к маю 2021 г.

■ Май 2022 г. к декабрю 2021 г.



ИЗМЕНЕНИЕ ЦЕН НА УСЛУГИ

МАЙ 2022 ГОДА, В % К ПРЕДЫДУЩЕМУ МЕСЯЦУ



3-7

0,0



0,0



▲ 4,3

Дополнительные занятия для детей

Проезд в пригородном поезде

Проживание в гостиницах 3*



0,5



0,0

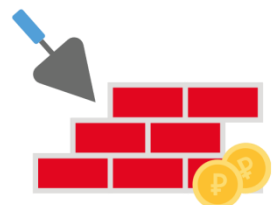


▼ 6,9

Ремонт и обслуживание транспортных средств

Проезд в троллейбусе

Билет в кинотеатр



0,0



1,9



▲ 4,4

Взносы на капитальный ремонт

Проезд в поездах дальнего следования

Проживание в гостиницах 4*



РОСТ ЦЕНЫ



СНИЖЕНИЕ ЦЕНЫ



ИЗМЕНЕНИЕ ЦЕН НА УСЛУГИ

АПРЕЛЬ 2022 ГОДА, В % К ПРЕДЫДУЩЕМУ МЕСЯЦУ



0,0

Посещение детского сада



0,0

Изготовление гроба



0,0

Пересылка простого письма внутри России



0,0

Помывка в бане в общем отделении



0,0

Наём жилых помещений в муниципальном жилищном фонде



0,0

Услуги организатора проведения торжеств, услуга



0,0

Ремонт и пошив одежды



РОСТ ЦЕНЫ



СНИЖЕНИЕ ЦЕНЫ



ИНДЕКСЫ ЦЕН И ТАРИФОВ НА ЖИЛИЩНО-КОММУНАЛЬНЫЕ УСЛУГИ

МАЙ 2022 Г. В % К ДЕКАБРЮ ПРЕДЫДУЩЕГО ГОДА

ИНДЕКС ЦЕН НА УСЛУГИ ЖКХ



101,7

Жилищно-коммунальные услуги



100,0

Водоотведение



100,0

Электроснабжение



100,0

Водоснабжение холодное



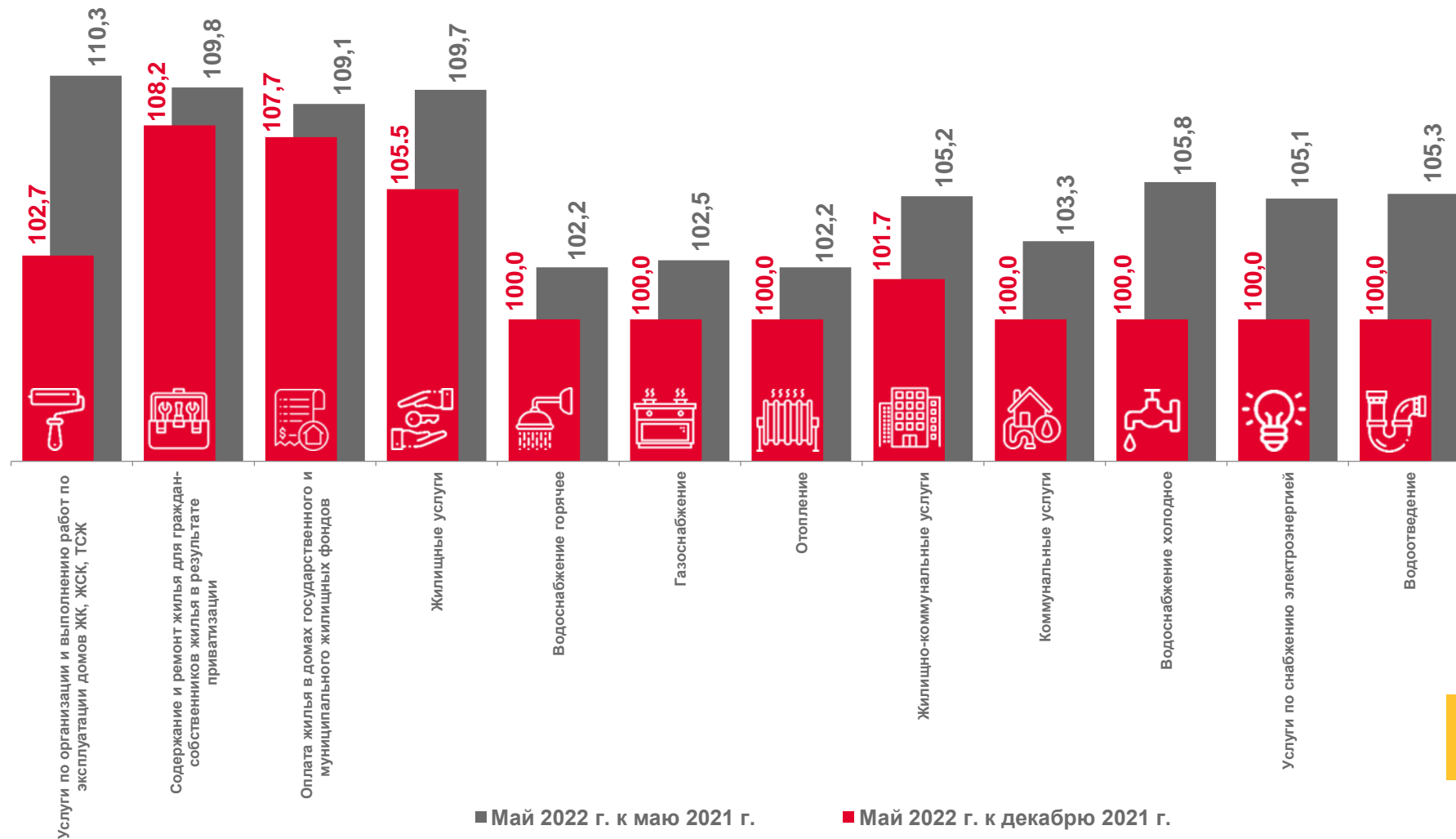
100,0

Водоснабжение горячее



100,0

Коммунальные услуги



■ Май 2022 г. к маю 2021 г.

■ Май 2022 г. к декабрю 2021 г.

