



ТЕРРИТОРИАЛЬНЫЙ ОРГАН
ФЕДЕРАЛЬНОЙ СЛУЖБЫ
ГОСУДАРСТВЕННОЙ СТАТИСТИКИ
ПО ИВАНОВСКОЙ ОБЛАСТИ

Индексы цен и тарифов на услуги



за декабрь 2022 года

Индексы цен и тарифов на услуги

Ивановская область

за декабрь 2022 года

01 ИНДЕКСЫ ЦЕН И ТАРИФОВ НА УСЛУГИ

02 ИЗМЕНЕНИЕ ЦЕН НА ОТДЕЛЬНЫЕ ВИДЫ
УСЛУГ

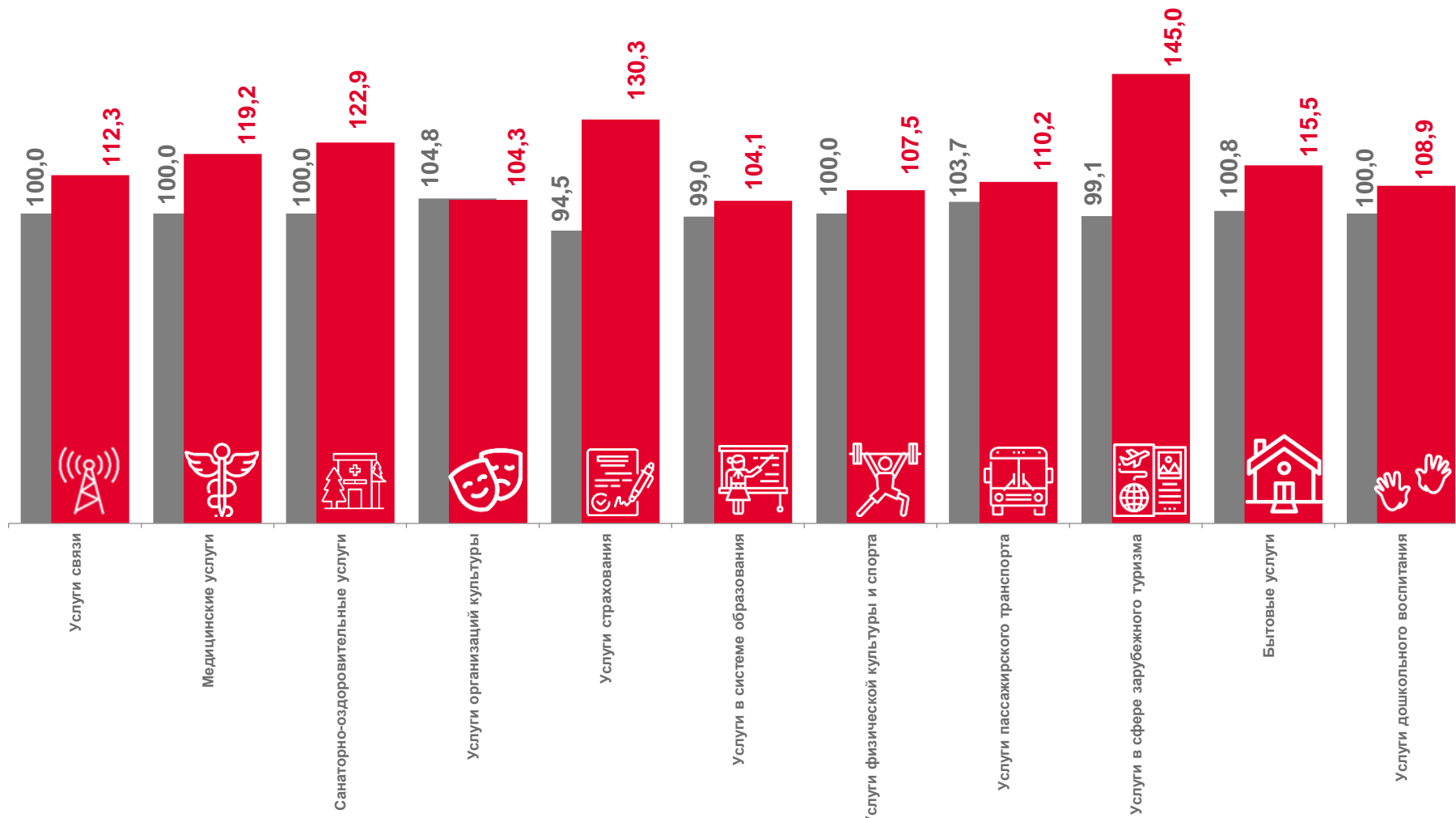

03 ИНДЕКСЫ ЦЕН И ТАРИФОВ
НА ЖИЛИЩНО-КОММУНАЛЬНЫЕ УСЛУГИ



ИНДЕКСЫ ЦЕН И ТАРИФОВ НА УСЛУГИ

ДЕКАБРЬ 2022 г. В % К ДЕКАБРЮ ПРЕДЫДУЩЕГО ГОДА

ИНДЕКС ЦЕН НА УСЛУГИ



■ декабрь 2022 г. к ноябрю 2022 г.

■ декабрь 2022 г. к декабрю 2021 г.





ИЗМЕНЕНИЕ ЦЕН НА УСЛУГИ

ДЕКАБРЬ 2022 ГОДА, В % К ПРЕДЫДУЩЕМУ МЕСЯЦУ



3-7

0,0



0,0



1,3

Дополнительные занятия для детей

Проезд в пригородном поезде

Проживание в гостиницах 3*



0,5



0,0

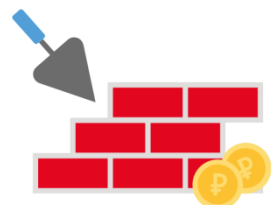


0,0

Ремонт и обслуживание транспортных средств

Проезд в троллейбусе

Билет в кинотеатр



0,0



16,6



0,0

Взносы на капитальный ремонт

Проезд в поездах дальнего следования

Проживание в гостиницах 4*



РОСТ ЦЕНЫ



СНИЖЕНИЕ ЦЕНЫ



ИЗМЕНЕНИЕ ЦЕН НА УСЛУГИ

ДЕКАБРЬ 2022 ГОДА, В % К ПРЕДЫДУЩЕМУ МЕСЯЦУ



0,0

Посещение детского сада



▲ 2,7

Изготовление гроба



0,0

Пересылка простого письма внутри России



0,0

Помывка в бане в общем отделении



0,0

Наём жилых помещений в муниципальном жилищном фонде



0,0

Услуги организатора проведения торжеств, услуга



0,0

Ремонт и пошив одежды



РОСТ ЦЕНЫ



СНИЖЕНИЕ ЦЕНЫ





ИНДЕКСЫ ЦЕН И ТАРИФОВ НА ЖИЛИЩНО-КОММУНАЛЬНЫЕ УСЛУГИ

ДЕКАБРЬ 2022 Г. В % К ДЕКАБРЮ ПРЕДЫДУЩЕГО ГОДА

ИНДЕКС ЦЕН НА УСЛУГИ ЖКХ



111,3

Жилищно-коммунальные услуги



115,8

Водоотведение



114,5

Электроснабжение



115,9

Водоснабжение холодное



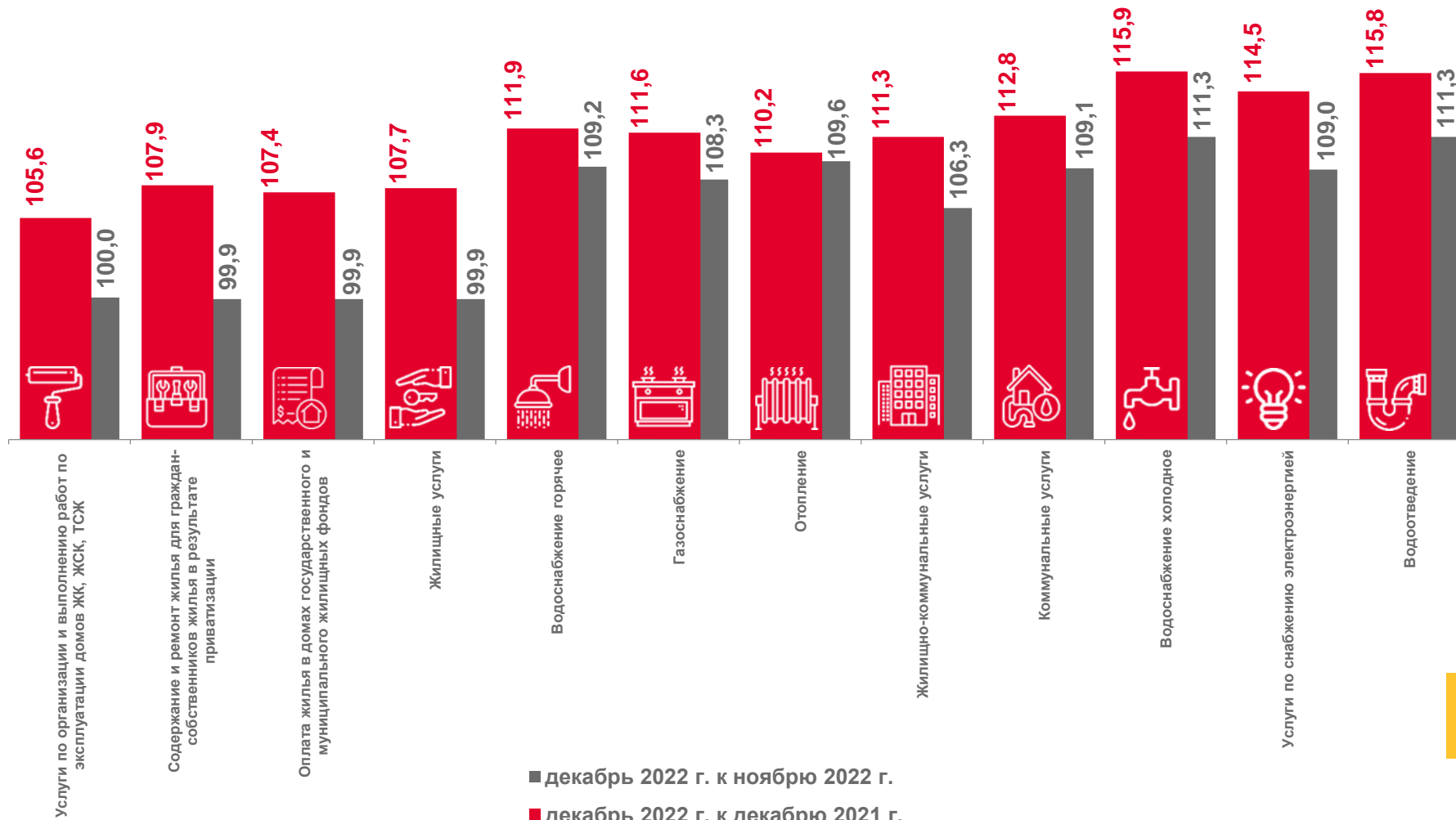
111,9

Водоснабжение горячее



112,8

Коммунальные услуги



■ декабрь 2022 г. к ноябрю 2022 г.

■ декабрь 2022 г. к декабрю 2021 г.

