



ТЕРРИТОРИАЛЬНЫЙ ОРГАН
ФЕДЕРАЛЬНОЙ СЛУЖБЫ
ГОСУДАРСТВЕННОЙ СТАТИСТИКИ
ПО ИВАНОВСКОЙ ОБЛАСТИ

Индексы цен на отдельные группы непродовольственных товаров



в июне 2023 года

Индексы цен на отдельные группы непродовольственных товаров Ивановская область

июнь 2023 года

- 01** ИНДЕКСЫ ЦЕН НА ОТДЕЛЬНЫЕ ГРУППЫ НЕПРОДОВОЛЬСТВЕННЫХ ТОВАРОВ
- 02** ИНДЕКСЫ ЦЕН НА ТОПЛИВО МОТОРНОЕ
- 03** ИЗМЕНЕНИЕ ЦЕН НА МЕДИКАМЕНТЫ



ИНДЕКСЫ ЦЕН НА ОТДЕЛЬНЫЕ ГРУППЫ НЕПРОДОВОЛЬСТВЕННЫХ ТОВАРОВ

ИЮНЬ 2023 г. В % К ДЕКАБРЮ ПРЕДЫДУЩЕГО ГОДА

ИНДЕКС ЦЕН НА НЕПРОДОВОЛЬСТВЕННЫЕ ТОВАРЫ



101,2

Непродовольственные товары



103,1

Медикаменты



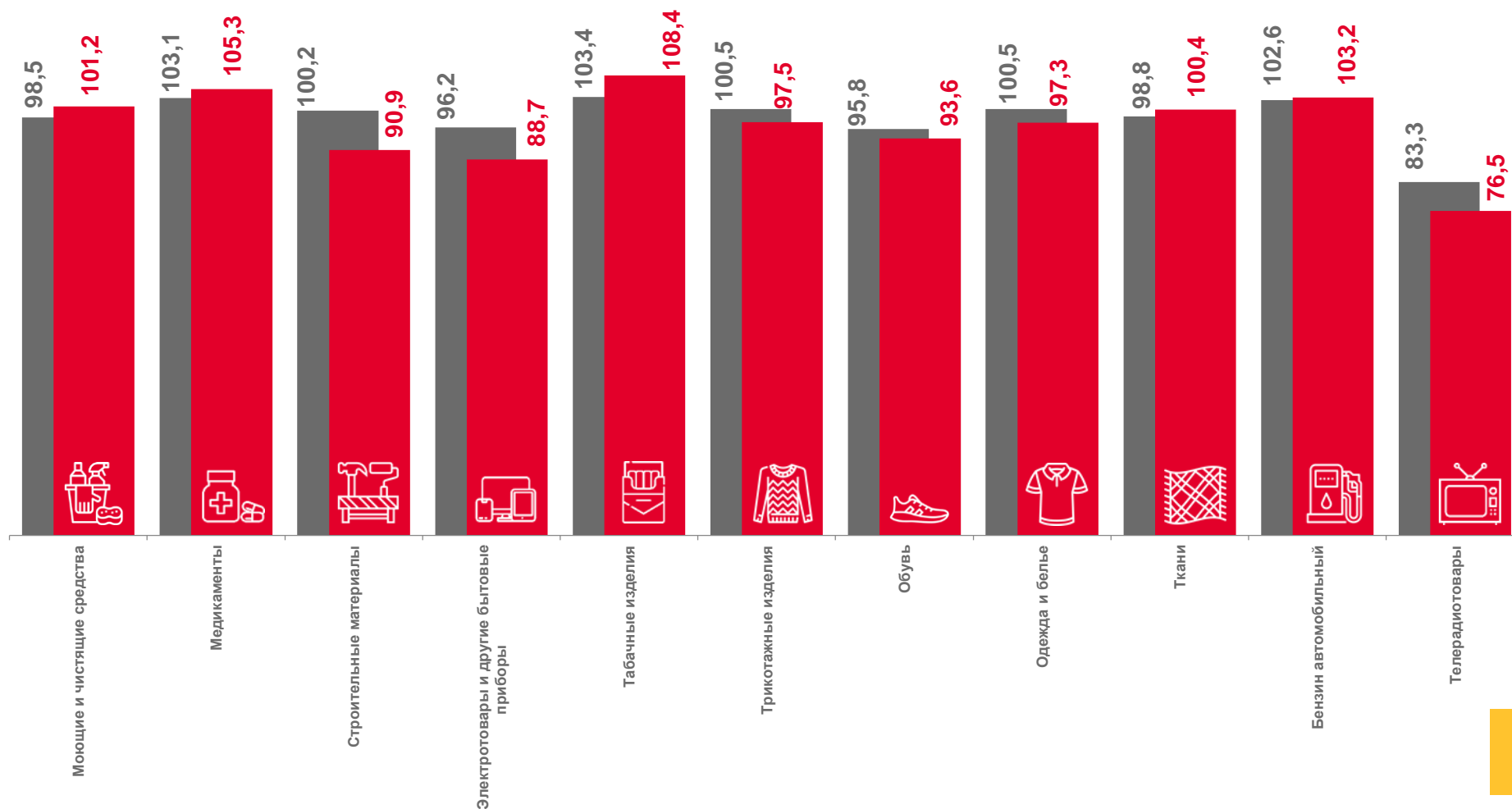
102,6

Бензин автомобильный



83,3

Телерадиотовары



■ июнь 2023 г. к декабрю 2022 г.

■ июнь 2023 г. к июню 2022 г.





ИНДЕКС ЦЕН НА ТОПЛИВО МОТОРНОЕ

ИЮНЬ 2023 г. В % К ДЕКАБРЮ 2022 ГОДА

ИНДЕКС ЦЕН НА ТОПЛИВО МОТОРНОЕ



102,9

Топливо моторное



99,8

Дизельное топливо



103,1

Бензин автомобильный марки АИ-98



147,9

Газовое моторное топливо



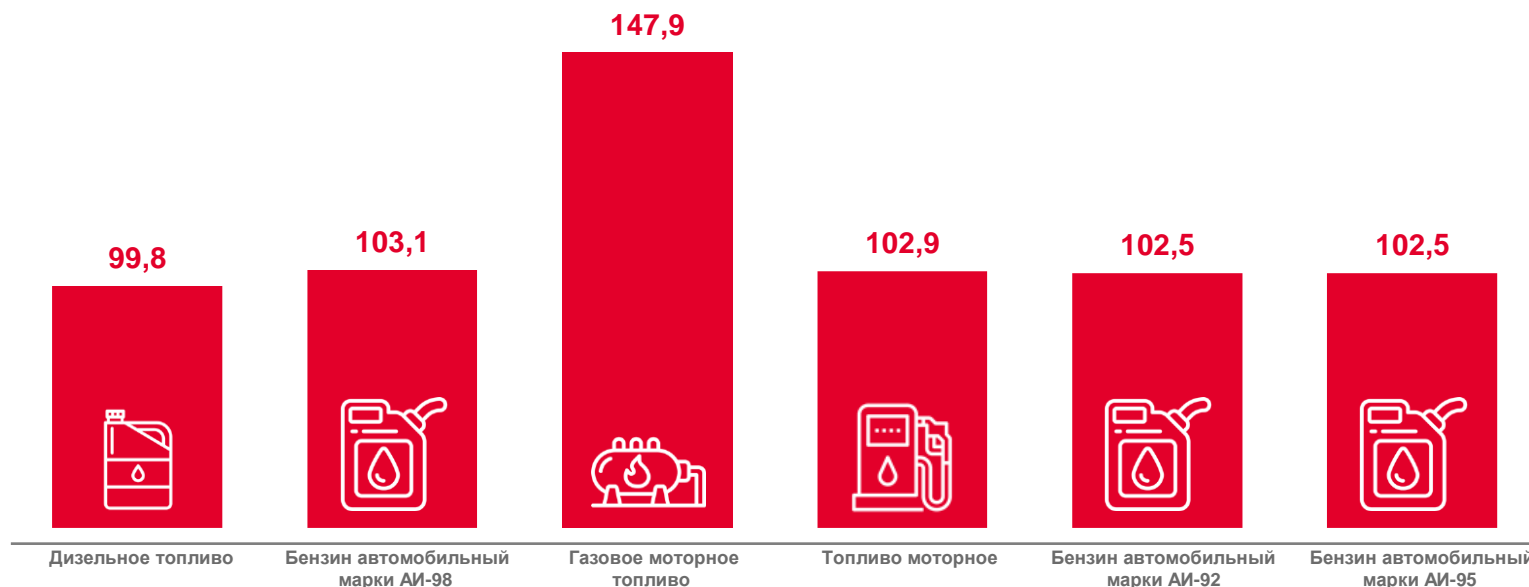
102,5

Бензин автомобильный марки АИ-92



102,5

Бензин автомобильный марки АИ-95



СРЕДНИЕ ЦЕНЫ
НА ТОПЛИВО
МОТОРНОЕ

▲ 55,86 ₹

▲ 60,10 ₹

▲ 21,09 ₹

▲ 47,91 ₹

▲ 49,94 ₹



РОСТ ЦЕНЫ




СНИЖЕНИЕ ЦЕНЫ





ИЗМЕНЕНИЕ ЦЕН НА МЕДИКАМЕНТЫ

В ИЮНЬ 2023 ГОДА, В % К ПРЕДЫДУЩЕМУ МЕСЯЦУ



▼ 0,7

Анальгин отечественный



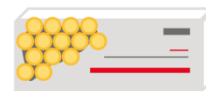
▼ 0,9

Арбидол




▲ 2,9

Бисакодил



▲ 4,3

Аллохол



▼ 0,2

Аспирин отечественный




▲ 0,4

Эналаприл



▲ 0,9

Магне В6



▲ 2,1

Цефтриаксон



▲ 2,2

Панкреатин



▲ 3,8

Метилурацил



▲ 7,1

Но-шпа



▼ 1,3

Ингавирин

▲ РОСТ ЦЕНЫ

▼ СНИЖЕНИЕ ЦЕНЫ