



ТЕРРИТОРИАЛЬНЫЙ ОРГАН  
ФЕДЕРАЛЬНОЙ СЛУЖБЫ  
ГОСУДАРСТВЕННОЙ СТАТИСТИКИ  
ПО ИВАНОВСКОЙ ОБЛАСТИ

# Индексы цен на отдельные группы непродовольственных товаров



в ноябре 2022 года

# Индексы цен на отдельные группы непродовольственных товаров Ивановская область

ноябрь 2022 года

- 01** ИНДЕКСЫ ЦЕН НА ОТДЕЛЬНЫЕ ГРУППЫ НЕПРОДОВОЛЬСТВЕННЫХ ТОВАРОВ
- 02** ИНДЕКСЫ ЦЕН НА ТОПЛИВО МОТОРНОЕ
- 03** ИЗМЕНЕНИЕ ЦЕН НА МЕДИКАМЕНТЫ



# ИНДЕКСЫ ЦЕН НА ОТДЕЛЬНЫЕ ГРУППЫ НЕПРОДОВОЛЬСТВЕННЫХ ТОВАРОВ

НОЯБРЬ 2022 г. В % К ДЕКАБРЮ ПРЕДЫДУЩЕГО ГОДА

## ИНДЕКС ЦЕН НА НЕПРОДОВОЛЬСТВЕННЫЕ ТОВАРЫ



115,9

Непродовольственные товары



121,2

Медикаменты



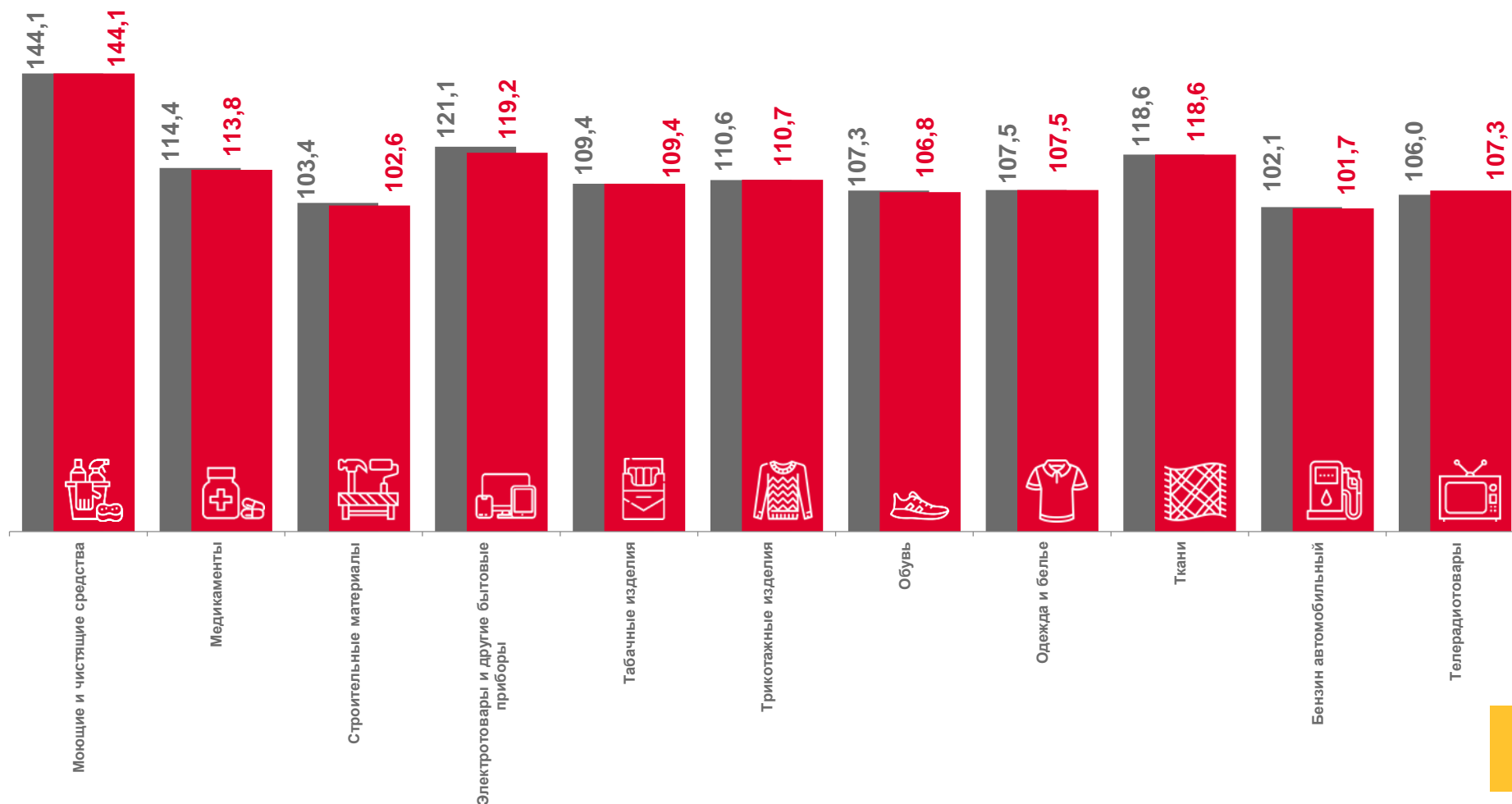
101,7

Бензин автомобильный



107,3

Телерадиотовары



■ ноябрь 2022 г. к ноябрю 2021 г.

■ ноябрь 2022 г. к декабрю 2021 г.





# ИНДЕКСЫ ЦЕН НА ТОПЛИВО МОТОРНОЕ

НОЯБРЬ 2022 г. В % К ДЕКАБРЮ 2021 ГОДА

## ИНДЕКС ЦЕН НА ТОПЛИВО МОТОРНОЕ



101,0

Топливо моторное



106,4

Дизельное топливо



103,5

Бензин автомобильный марки АИ-98



51,5

Газовое моторное топливо



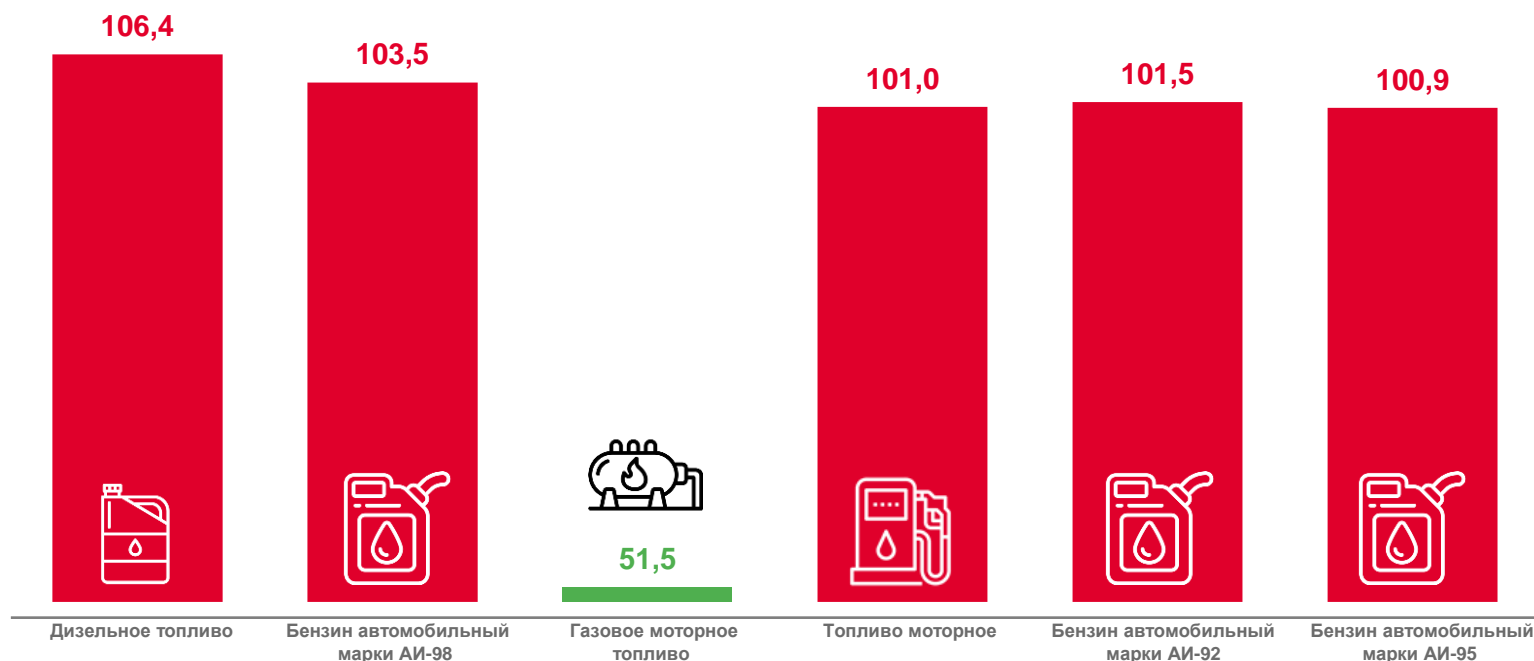
101,5

Бензин автомобильный марки АИ-92



100,9

Бензин автомобильный марки АИ-95



СРЕДНИЕ ЦЕНЫ  
НА ТОПЛИВО  
МОТОРНОЕ

▲ 54,55 ₹

▲ 58,31 ₹

▼ 14,26 ₹

▲ 46,72 ₹

▲ 48,67 ₹



РОСТ ЦЕНЫ




СНИЖЕНИЕ ЦЕНЫ





# ИЗМЕНЕНИЕ ЦЕН НА МЕДИКАМЕНТЫ

В НОЯБРЕ 2022 ГОДА, В % К ПРЕДЫДУЩЕМУ МЕСЯЦУ



▼ 0,3

Анальгин отечественный



▼ 4,1

Арбидол



▲ 1,7

Бисакодил



▲ 2,9

Аллохол



▲ 4,3

Аспирин отечественный




▲ 0,7

Эналаприл



▲ 0,2

Магне В6



▲ 0,7

Цефтриаксон



▲ 5,4

Панкреатин



▼ 0,4

Метилурацил



▲ 1,7

Но-шпа



▲ 1,2

Ингавирин



РОСТ ЦЕНЫ



СНИЖЕНИЕ ЦЕНЫ