



ТЕРРИТОРИАЛЬНЫЙ ОРГАН
ФЕДЕРАЛЬНОЙ СЛУЖБЫ
ГОСУДАРСТВЕННОЙ СТАТИСТИКИ
ПО ИВАНОВСКОЙ ОБЛАСТИ

Индексы цен на отдельные группы непродовольственных товаров



в октябре 2022 года

Индексы цен на отдельные группы непродовольственных товаров

Ивановская область

октябрь 2022 года

- 01** ИНДЕКСЫ ЦЕН НА ОТДЕЛЬНЫЕ ГРУППЫ НЕПРОДОВОЛЬСТВЕННЫХ ТОВАРОВ
- 02** ИНДЕКСЫ ЦЕН НА ТОПЛИВО МОТОРНОЕ
- 03** ИЗМЕНЕНИЕ ЦЕН НА МЕДИКАМЕНТЫ



ИНДЕКСЫ ЦЕН НА ОТДЕЛЬНЫЕ ГРУППЫ НЕПРОДОВОЛЬСТВЕННЫХ ТОВАРОВ

ОКТАБРЬ 2022 г. В % К ДЕКАБРЮ ПРЕДЫДУЩЕГО ГОДА

ИНДЕКС ЦЕН НА НЕПРОДОВОЛЬСТВЕННЫЕ ТОВАРЫ



115,7

Непродовольственные товары



112,7

Медикаменты



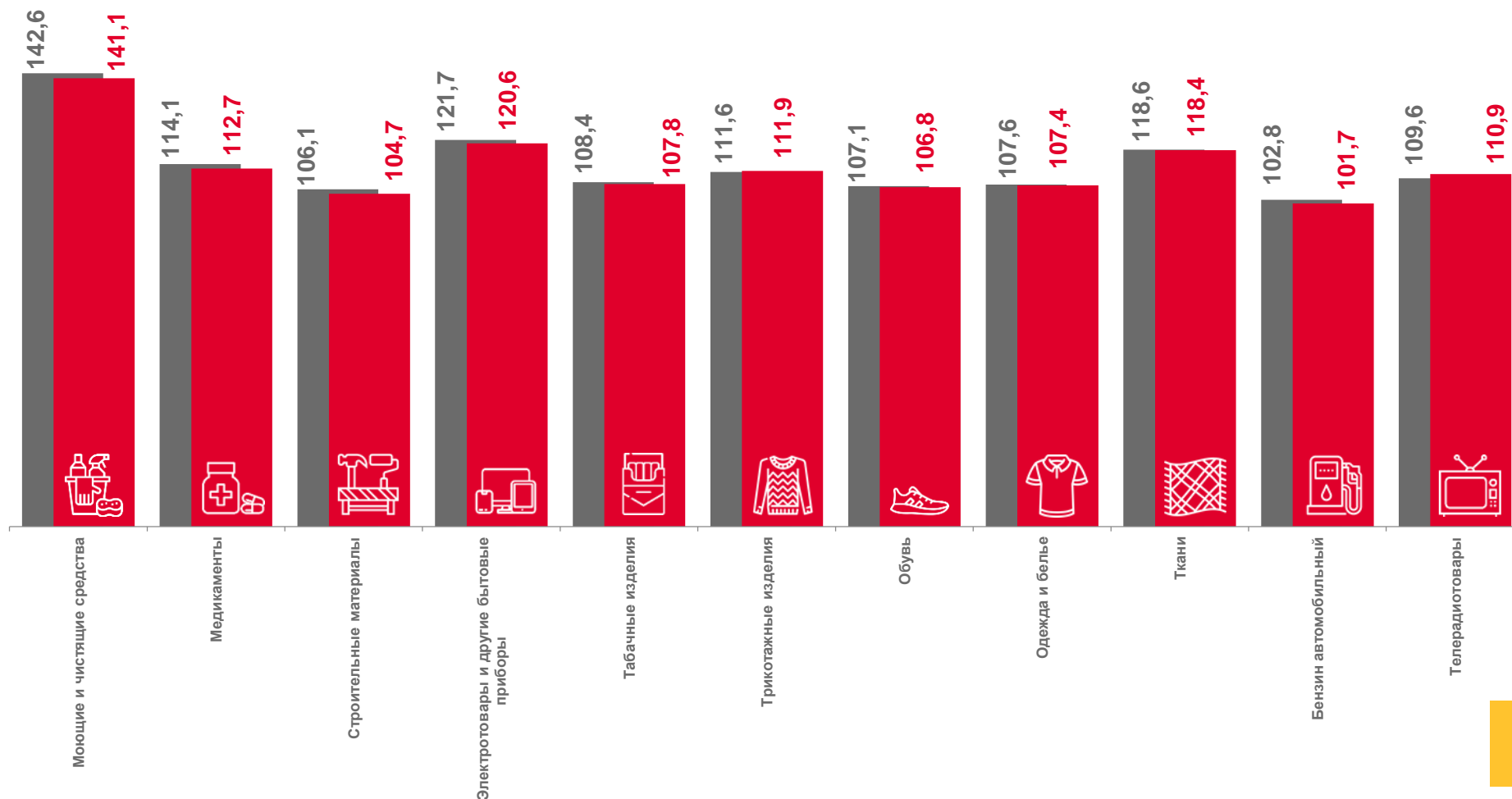
101,7

Бензин автомобильный



110,9

Телерадиотовары



■ октябрь 2022 г. к октябрю 2021 г. ■ октябрь 2022 г. к декабрю 2021 г.





ИНДЕКСЫ ЦЕН НА ТОПЛИВО МОТОРНОЕ

ОКТЯБРЬ 2022 г. В % К ДЕКАБРЮ 2021 ГОДА

ИНДЕКС ЦЕН НА ТОПЛИВО МОТОРНОЕ



100,9

Топливо моторное



103,3

Дизельное топливо



103,5

Бензин автомобильный марки АИ-98



50,8

Газовое моторное топливо



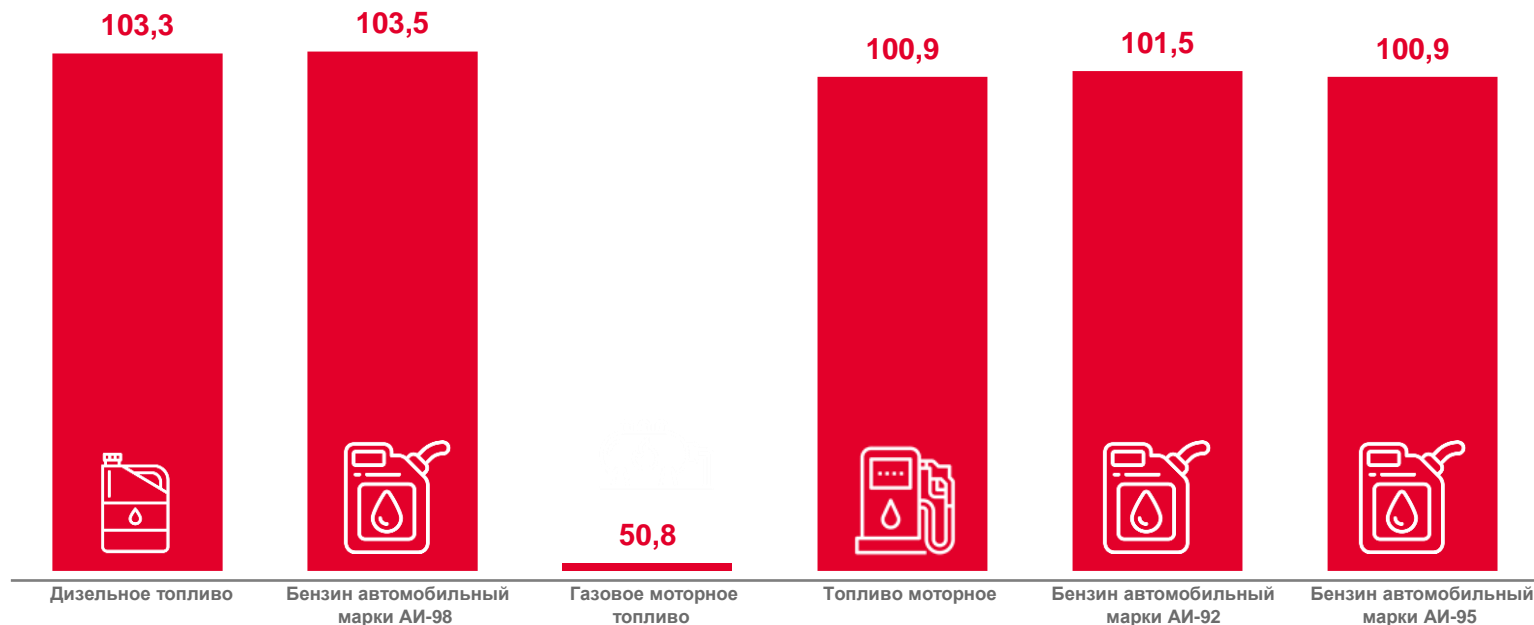
101,5

Бензин автомобильный марки АИ-92



100,9

Бензин автомобильный марки АИ-95



СРЕДНИЕ ЦЕНЫ
НА ТОПЛИВО
МОТОРНОЕ

▲ 52,93 ₹

▲ 58,31 ₹

▲ 14,47 ₹

▲ 46,72 ₹

▲ 48,67 ₹



РОСТ ЦЕНЫ




СНИЖЕНИЕ ЦЕНЫ





ИЗМЕНЕНИЕ ЦЕН НА МЕДИКАМЕНТЫ


В ОКТЯБРЕ 2022 ГОДА, В % К ПРЕДЫДУЩЕМУ МЕСЯЦУ



3,4



1,4



0,8

Анальгин отечественный

Арбидол

Бисакодил



0,8



8,7



0,2


Аллохол

Аспирин отечественный

Эналаприл



0,4



2,4



6,7

Магне В6

Цефтриаксон

Панкреатин



2,5



5,8



1,3

Метилурацил

Но-шпа

Ингавирин



РОСТ ЦЕНЫ



СНИЖЕНИЕ ЦЕНЫ