



ТЕРРИТОРИАЛЬНЫЙ ОРГАН
ФЕДЕРАЛЬНОЙ СЛУЖБЫ
ГОСУДАРСТВЕННОЙ СТАТИСТИКИ
ПО ИВАНОВСКОЙ ОБЛАСТИ

Индексы цен на отдельные группы непродовольственных товаров



в сентябре 2022 года

Индексы цен на отдельные группы непродовольственных товаров Ивановская область

сентябрь 2022 года

- 01** ИНДЕКСЫ ЦЕН НА ОТДЕЛЬНЫЕ ГРУППЫ НЕПРОДОВОЛЬСТВЕННЫХ ТОВАРОВ
- 02** ИНДЕКСЫ ЦЕН НА ТОПЛИВО МОТОРНОЕ
- 03** ИЗМЕНЕНИЕ ЦЕН НА МЕДИКАМЕНТЫ



ИНДЕКСЫ ЦЕН НА ОТДЕЛЬНЫЕ ГРУППЫ НЕПРОДОВОЛЬСТВЕННЫХ ТОВАРОВ

СЕНТЯБРЬ 2022 г. В % К ДЕКАБРЮ ПРЕДЫДУЩЕГО ГОДА

ИНДЕКС ЦЕН НА НЕПРОДОВОЛЬСТВЕННЫЕ ТОВАРЫ



115,7

Непродовольственные товары



111,8

Медикаменты



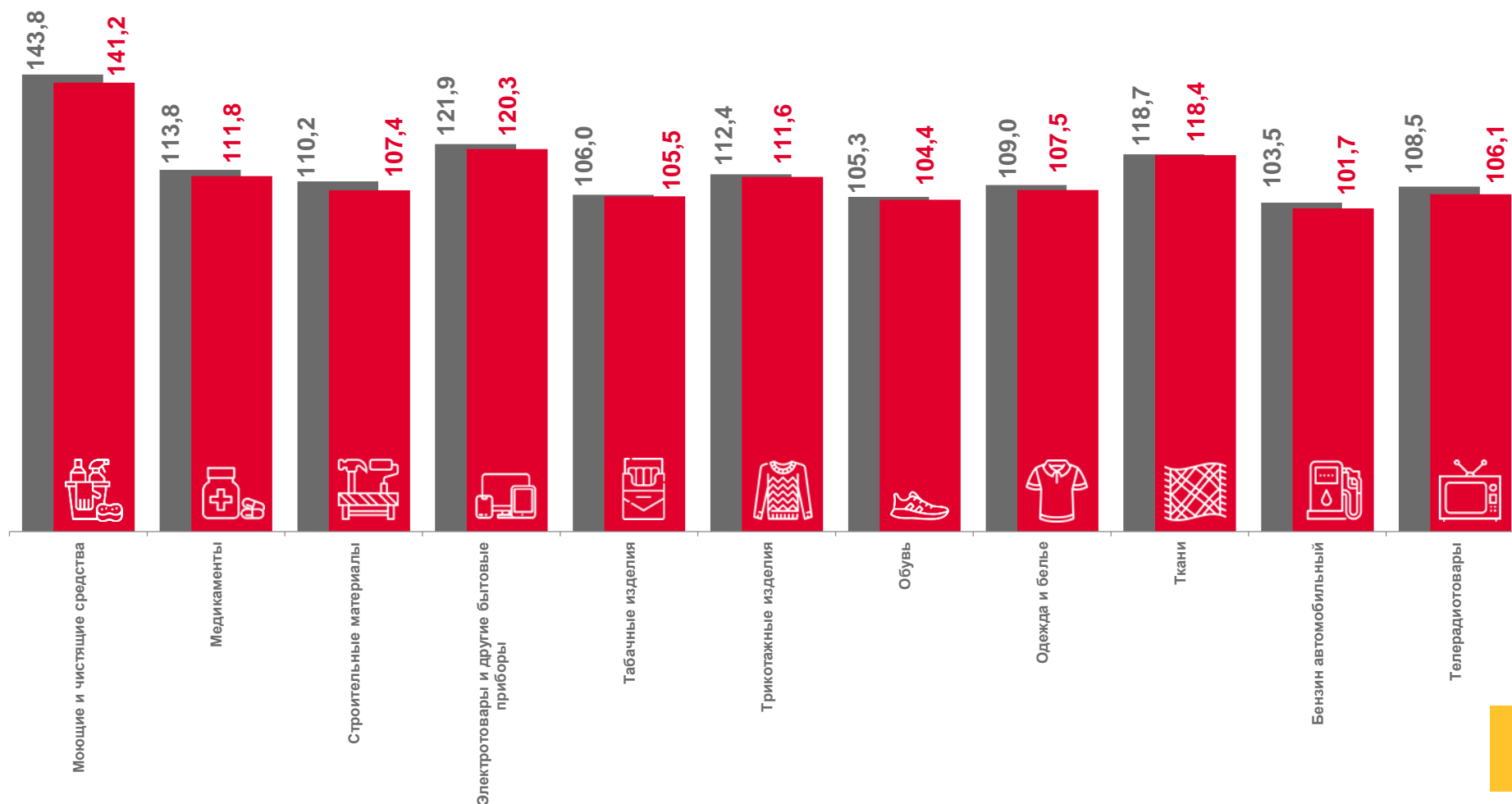
101,7

Бензин автомобильный



106,1

Телерадиотовары



■ сентябрь 2022 г. к сентябрю 2021 г. ■ сентябрь 2022 г. к декабрю 2021 г.





ИНДЕКСЫ ЦЕН НА ТОПЛИВО МОТОРНОЕ

СЕНТЯБРЬ 2022 г. В % К ДЕКАБРЮ 2021 ГОДА

ИНДЕКС ЦЕН НА ТОПЛИВО МОТОРНОЕ



101,0

Топливо моторное



102,4

Дизельное топливо



103,2

Бензин автомобильный марки АИ-98



60,6

Газовое моторное топливо



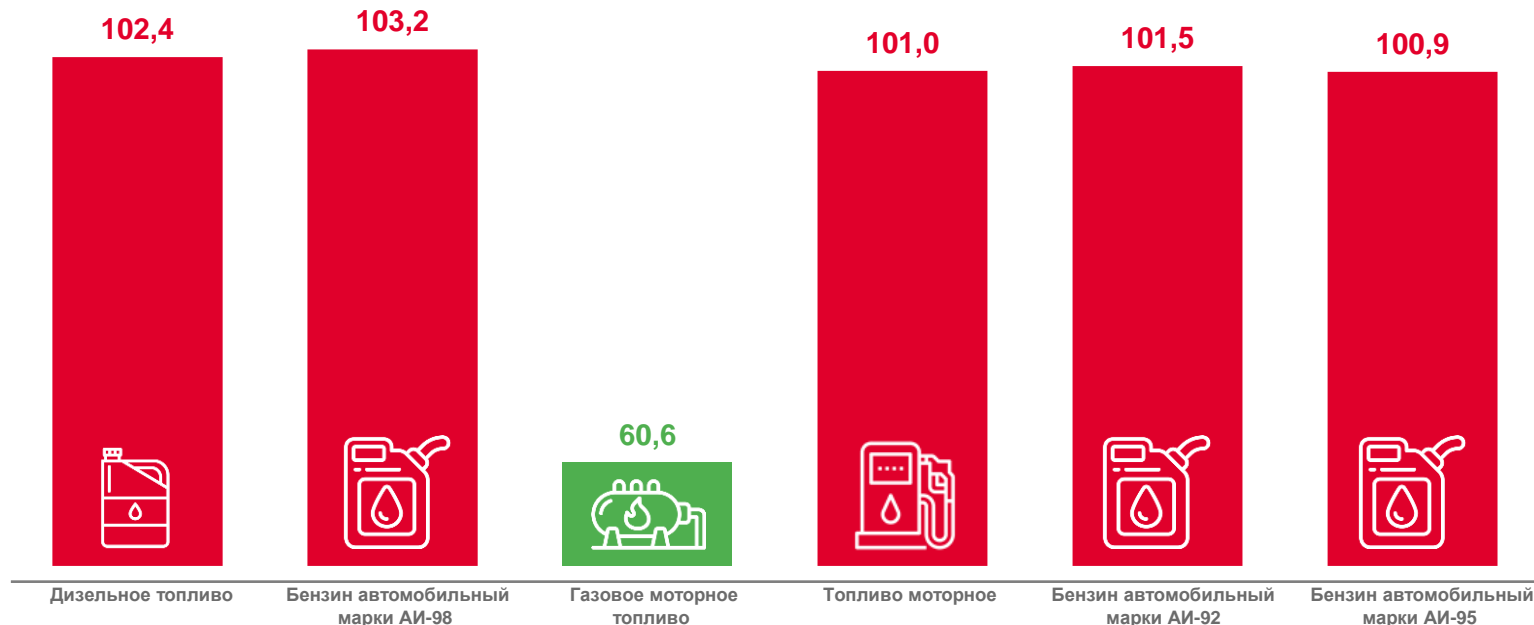
101,5

Бензин автомобильный марки АИ-92



100,9

Бензин автомобильный марки АИ-95



СРЕДНИЕ ЦЕНЫ
НА ТОПЛИВО
МОТОРНОЕ

▲ 52,46 ₺

▲ 58,13 ₺

▼ 17,80 ₺

▲ 46,72 ₺

▲ 48,67 ₺



РОСТ ЦЕНЫ




СНИЖЕНИЕ ЦЕНЫ





ИЗМЕНЕНИЕ ЦЕН НА МЕДИКАМЕНТЫ

В СЕНТЯБРЕ 2022 ГОДА, В % К ПРЕДЫДУЩЕМУ МЕСЯЦУ




▲ 0,8

Анальгин отечественный



▼ 1,5

Арбидол




0,0

Бисакодил



▼ 3,2

Аллохол



▼ 10,5

Аспирин отечественный




▼ 0,2

Эналаприл



0,0

Магне В6



▼ 0,3

Цефтриаксон



▼ 0,8

Панкреатин



▼ 1,0

Метилурацил



▲ 3,6

Но-шпа



▼ 1,3

Ингавирин

▲ РОСТ ЦЕНЫ

▼ СНИЖЕНИЕ ЦЕНЫ