



ТЕРРИТОРИАЛЬНЫЙ ОРГАН
ФЕДЕРАЛЬНОЙ СЛУЖБЫ
ГОСУДАРСТВЕННОЙ СТАТИСТИКИ
ПО ИВАНОВСКОЙ ОБЛАСТИ

Индексы цен на отдельные группы непродовольственных товаров



в июле 2022 года

Индексы цен на отдельные группы непродовольственных товаров Ивановская область

июль 2022 года

- 01** ИНДЕКСЫ ЦЕН НА ОТДЕЛЬНЫЕ ГРУППЫ НЕПРОДОВОЛЬСТВЕННЫХ ТОВАРОВ
- 02** ИНДЕКСЫ ЦЕН НА ТОПЛИВО МОТОРНОЕ
- 03** ИЗМЕНЕНИЕ ЦЕН НА МЕДИКАМЕНТЫ



ИНДЕКСЫ ЦЕН НА ОТДЕЛЬНЫЕ ГРУППЫ НЕПРОДОВОЛЬСТВЕННЫХ ТОВАРОВ

ИЮЛЬ 2022 г. В % К ДЕКАБРЮ ПРЕДЫДУЩЕГО ГОДА

ИНДЕКС ЦЕН НА НЕПРОДОВОЛЬСТВЕННЫЕ ТОВАРЫ



116,3

Непродовольственные товары



111,7

Медикаменты



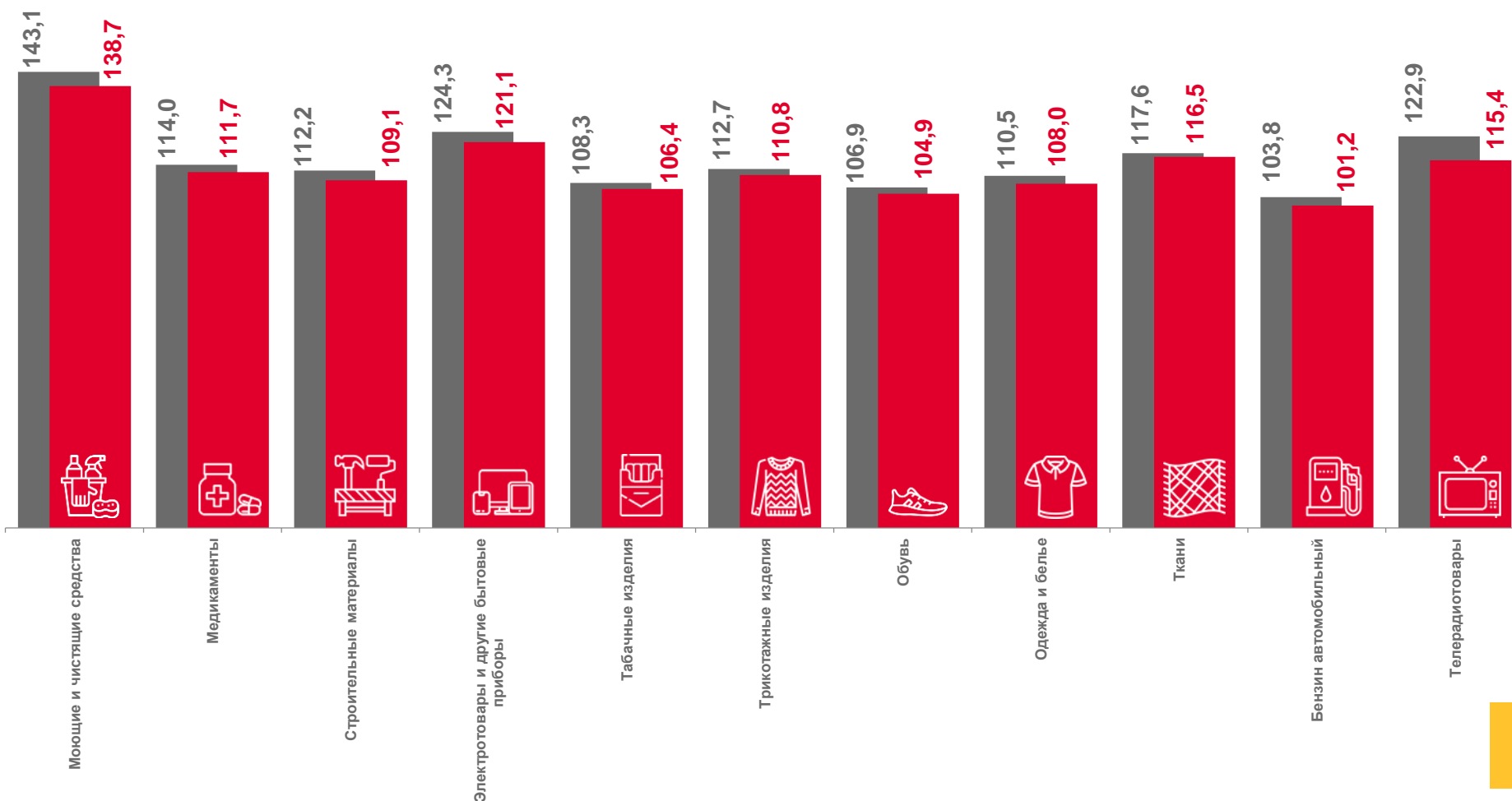
101,2

Бензин автомобильный



115,4

Телерадиотовары



■ Июль 2022 г. к июлю 2021 г.

■ июль 2022 г. к декабрю 2021 г.





ИНДЕКСЫ ЦЕН НА ТОПЛИВО МОТОРНОЕ

ИЮЛЬ 2022 г. В % К ДЕКАБРЮ 2021 ГОДА

ИНДЕКС ЦЕН НА ТОПЛИВО МОТОРНОЕ



100,2

Топливо моторное



101,3

Дизельное топливо



101,1

Бензин автомобильный марки АИ-98



60,3

Газовое моторное топливо



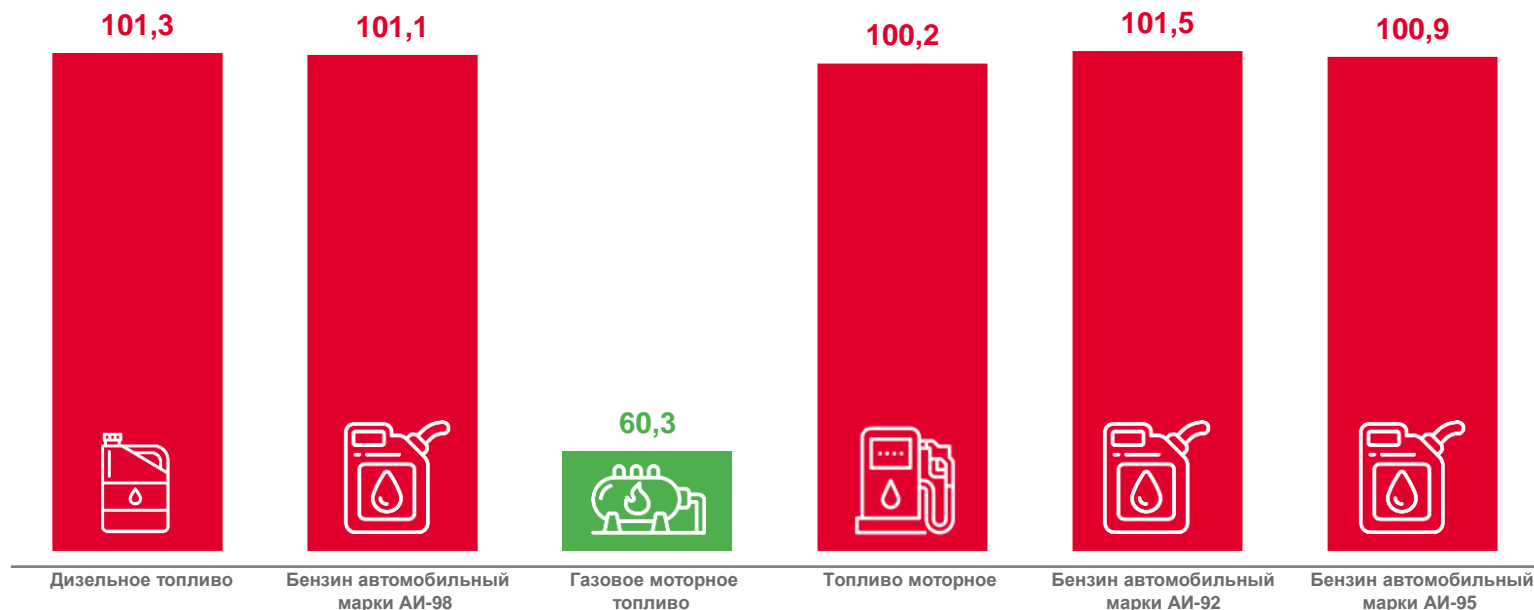
101,5

Бензин автомобильный марки АИ-92



100,9

Бензин автомобильный марки АИ-95



СРЕДНИЕ ЦЕНЫ
НА ТОПЛИВО
МОТОРНОЕ

▲ 51,90 ₺

56,92 ₺

11,67 ₺

▼ 46,71 ₺

▼ 48,67 ₺



РОСТ ЦЕНЫ




СНИЖЕНИЕ ЦЕНЫ





ИЗМЕНЕНИЕ ЦЕН НА МЕДИКАМЕНТЫ

В ИЮЛЕ 2022 ГОДА, В % К ПРЕДЫДУЩЕМУ МЕСЯЦУ




▲ 0,5

Анальгин отечественный



▼ 2,7

Арбидол



▲ 0,2

Бисакодил



▲ 2,2

Аллохол



▲ 0,3

Аспирин отечественный




▼ 2,3

Эналаприл



▲ 0,1

Магне В6



▼ 2,5

Цефтриаксон



▼ 2,7

Панкреатин



▲ 0,7

Метилурацил



▲ 11,0

Но-шпа



0,0

Ингавирин



РОСТ ЦЕНЫ



СНИЖЕНИЕ ЦЕНЫ