



ТЕРРИТОРИАЛЬНЫЙ ОРГАН
ФЕДЕРАЛЬНОЙ СЛУЖБЫ
ГОСУДАРСТВЕННОЙ СТАТИСТИКИ
ПО ИВАНОВСКОЙ ОБЛАСТИ

Индексы цен на отдельные группы непродовольственных товаров



в июне 2022 года

Индексы цен на отдельные группы непродовольственных товаров Ивановская область

июнь 2022 года

- 01** ИНДЕКСЫ ЦЕН НА ОТДЕЛЬНЫЕ ГРУППЫ НЕПРОДОВОЛЬСТВЕННЫХ ТОВАРОВ
- 02** ИНДЕКСЫ ЦЕН НА ТОПЛИВО МОТОРНОЕ
- 03** ИЗМЕНЕНИЕ ЦЕН НА МЕДИКАМЕНТЫ



ИНДЕКСЫ ЦЕН НА ОТДЕЛЬНЫЕ ГРУППЫ НЕПРОДОВОЛЬСТВЕННЫХ ТОВАРОВ

ИЮНЬ 2022 г. В % К ДЕКАБРЮ ПРЕДЫДУЩЕГО ГОДА

ИНДЕКС ЦЕН НА НЕПРОДОВОЛЬСТВЕННЫЕ ТОВАРЫ



117,3

Непродовольственные товары



112,0

Медикаменты



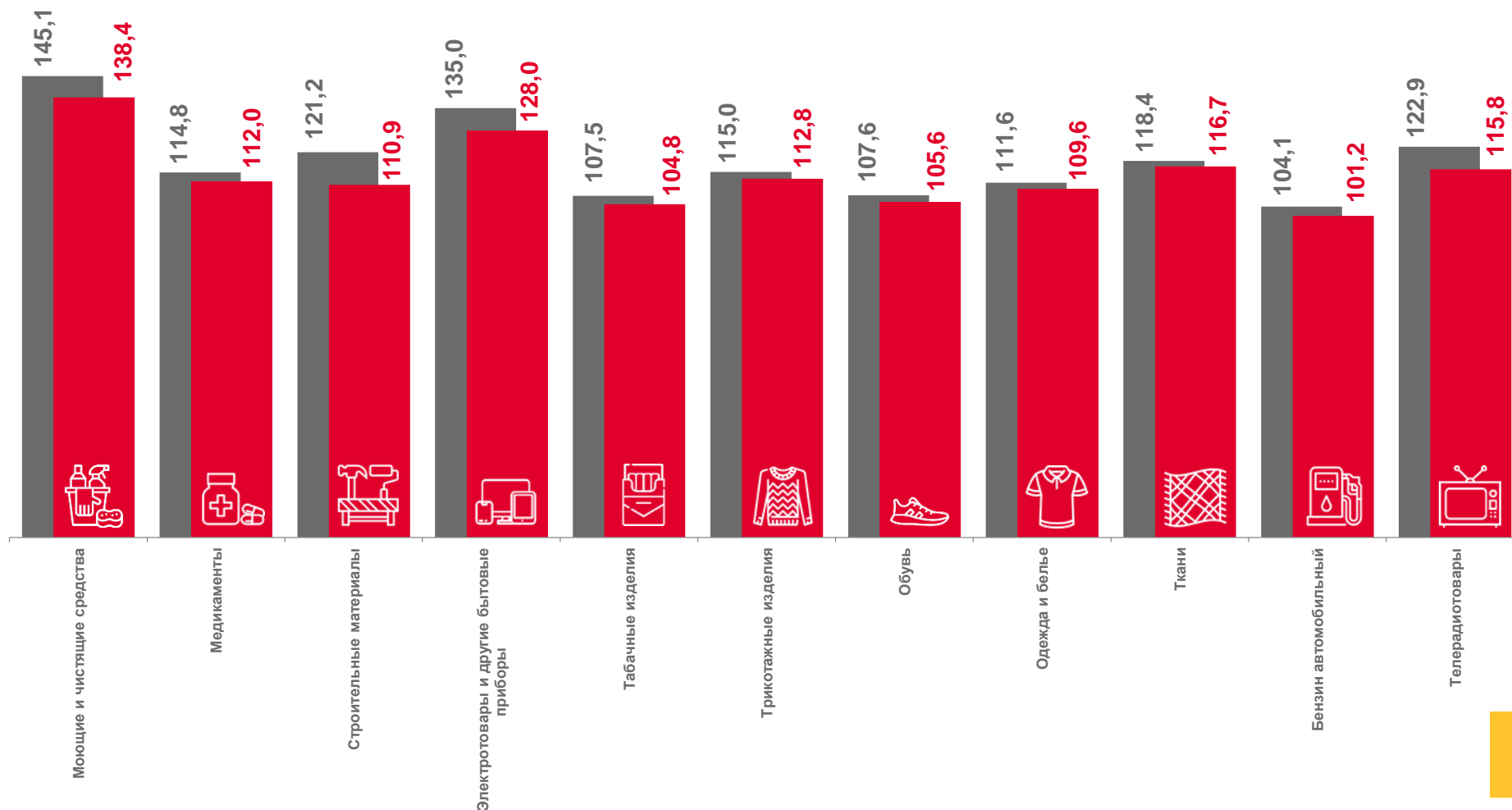
101,2

Бензин автомобильный



115,8

Телерадиотовары



■ Июнь 2022 г. к июню 2021 г.

■ Июнь 2022 г. к декабрю 2021 г.





ИНДЕКСЫ ЦЕН НА ТОПЛИВО МОТОРНОЕ

ИЮНЬ 2022 г. В % К ДЕКАБРЮ 2021 ГОДА

ИНДЕКС ЦЕН НА ТОПЛИВО МОТОРНОЕ



100,4

Топливо моторное



101,5

Дизельное топливо



101,1

Бензин автомобильный марки АИ-98



45,6

Газовое моторное топливо



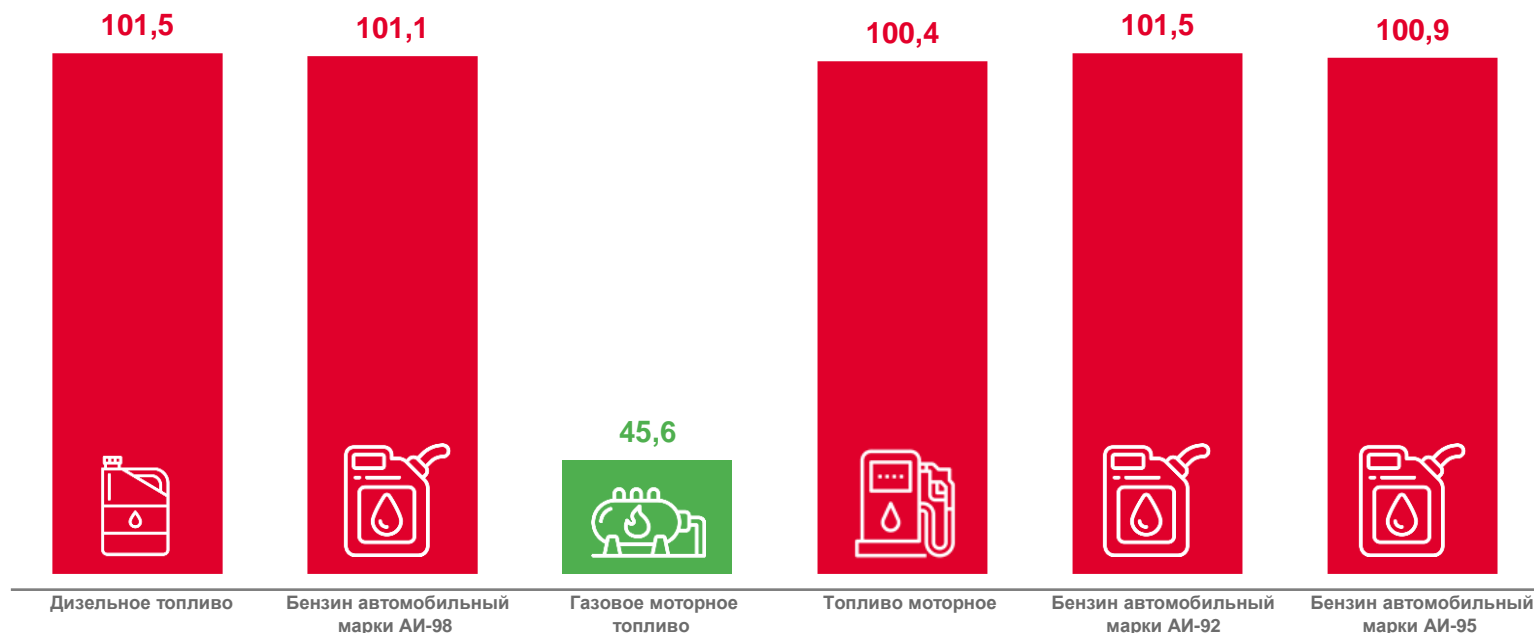
101,5

Бензин автомобильный марки АИ-92



100,9

Бензин автомобильный марки АИ-95



СРЕДНИЕ ЦЕНЫ
НА ТОПЛИВО
МОТОРНОЕ

▲ 52,04 ₺

56,92 ₺

15,26 ₺

▼ 46,75 ₺

▼ 48,70 ₺



РОСТ ЦЕНЫ




СНИЖЕНИЕ ЦЕНЫ





ИЗМЕНЕНИЕ ЦЕН НА МЕДИКАМЕНТЫ

В ИЮНЕ 2022 ГОДА, В % К ПРЕДЫДУЩЕМУ МЕСЯЦУ




▲ 5,0

Анальгин отечественный



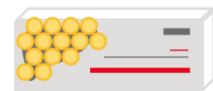
▲ 0,1

Арбидол




▼ 1,4

Бисакодил



▲ 3,4

Аллохол



▼ 4,0

Аспирин отечественный




▼ 0,3

Эналаприл



▲ 0,4

Магне В6



▼ 5,9

Цефтриаксон



▼ 1,9

Панкреатин



▲ 0,9

Метилурацил



▼ 0,7

Но-шпа



▼ 1,7

Ингавирин



РОСТ ЦЕНЫ



СНИЖЕНИЕ ЦЕНЫ