



ТЕРРИТОРИАЛЬНЫЙ ОРГАН
ФЕДЕРАЛЬНОЙ СЛУЖБЫ
ГОСУДАРСТВЕННОЙ СТАТИСТИКИ
ПО ИВАНОВСКОЙ ОБЛАСТИ

Индексы цен на отдельные группы непродовольственных товаров



в апреле 2022 года

Индексы цен на отдельные группы непродовольственных товаров Ивановская область

апрель 2022 года

- 01** ИНДЕКСЫ ЦЕН НА ОТДЕЛЬНЫЕ ГРУППЫ НЕПРОДОВОЛЬСТВЕННЫХ ТОВАРОВ
- 02** ИНДЕКСЫ ЦЕН НА ТОПЛИВО МОТОРНОЕ
- 03** ИЗМЕНЕНИЕ ЦЕН НА МЕДИКАМЕНТЫ



ИНДЕКСЫ ЦЕН НА ОТДЕЛЬНЫЕ ГРУППЫ НЕПРОДОВОЛЬСТВЕННЫХ ТОВАРОВ

АПРЕЛЬ 2022 г. В % К ДЕКАБРЮ ПРЕДЫДУЩЕГО ГОДА

ИНДЕКС ЦЕН НА НЕПРОДОВОЛЬСТВЕННЫЕ ТОВАРЫ



118,1

Непродовольственные товары



112,8

Медикаменты



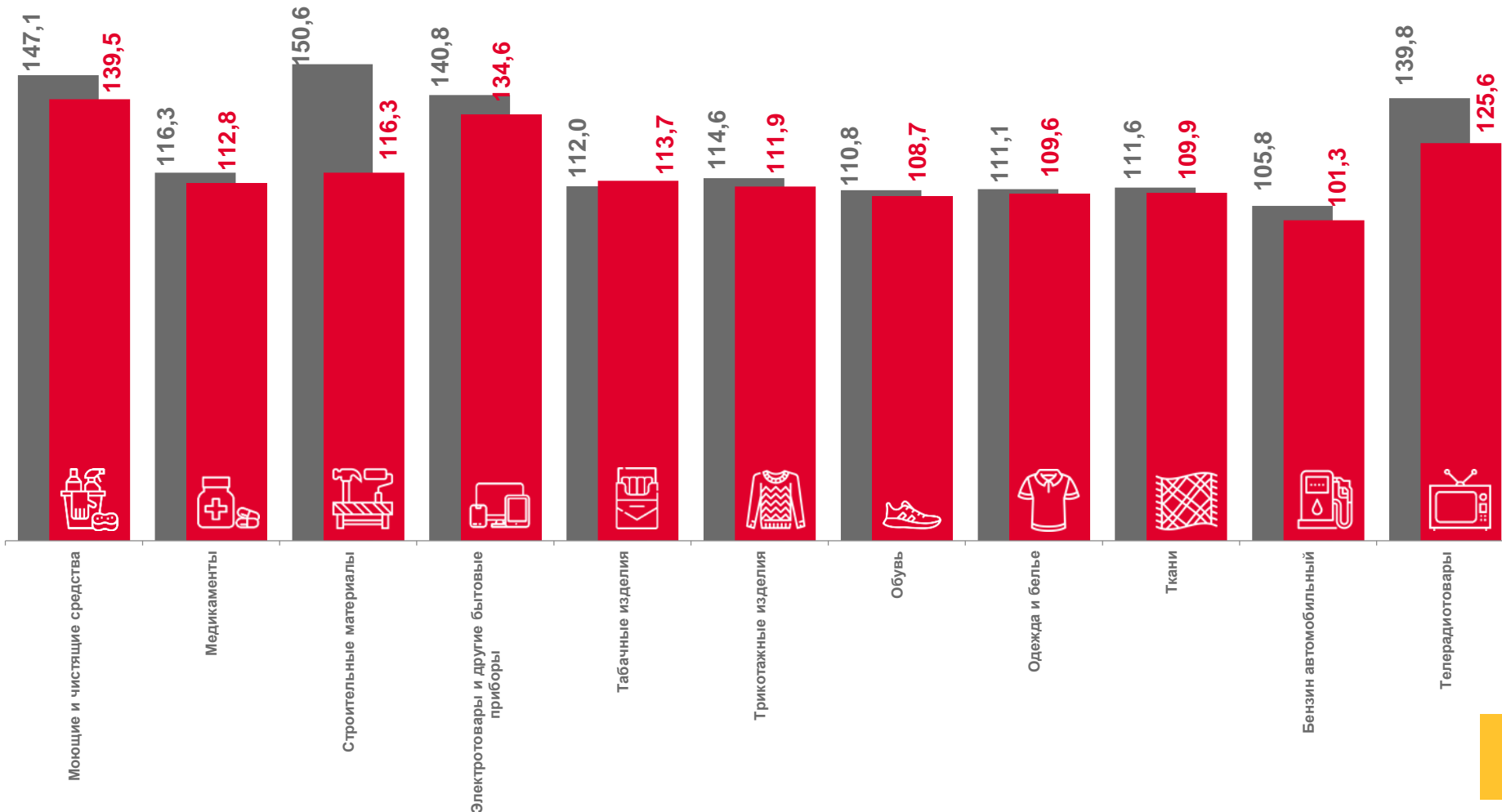
101,3

Бензин автомобильный



125,6

Телерадиотовары



■ Апрель 2022 г. к апрелю 2021 г.

■ Апрель 2022 г. к декабрю 2021 г.





ИНДЕКСЫ ЦЕН НА ТОПЛИВО МОТОРНОЕ

АПРЕЛЬ 2022 г. В % К ДЕКАБРЮ 2021 ГОДА

ИНДЕКС ЦЕН НА ТОПЛИВО МОТОРНОЕ



100,7

Топливо моторное



101,5

Дизельное топливо



101,1

Бензин автомобильный марки АИ-98



68,0

Газовое моторное топливо



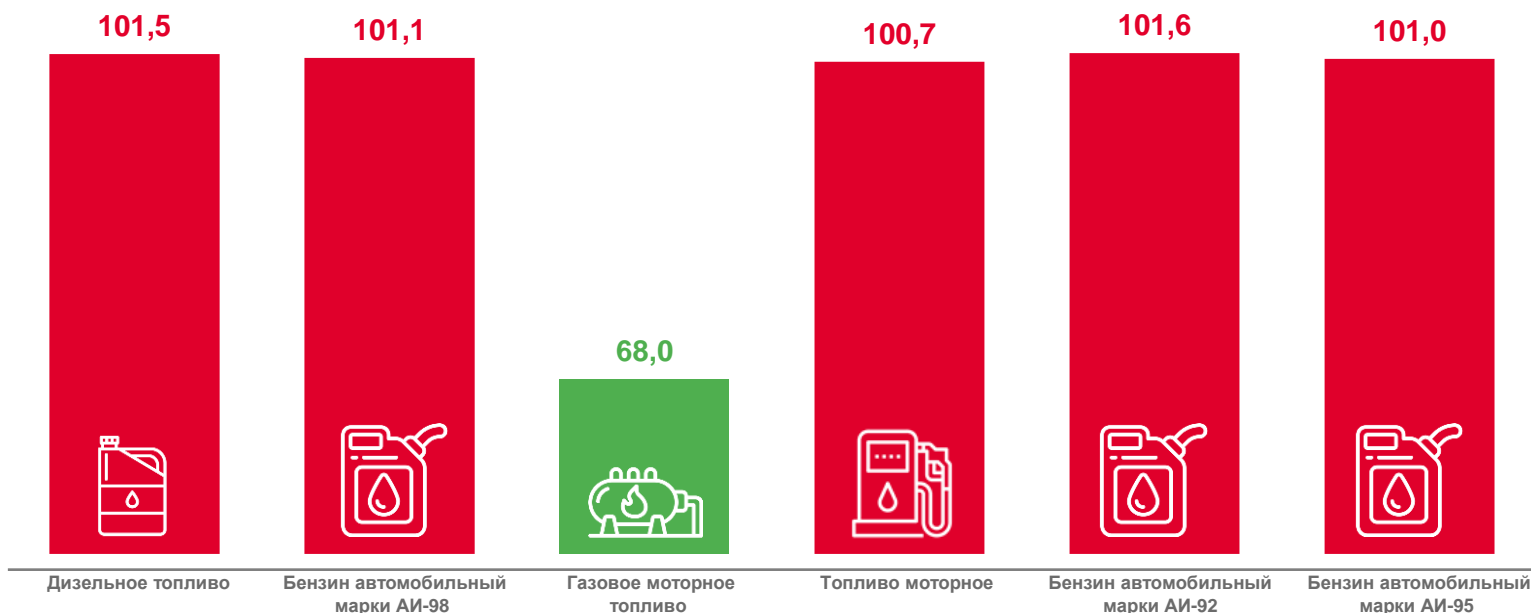
101,6

Бензин автомобильный марки АИ-92



101,0

Бензин автомобильный марки АИ-95



СРЕДНИЕ ЦЕНЫ
НА ТОПЛИВО
МОТОРНОЕ

▲ 52,04 ₺

56,92 ₺

19,98 ₺

▼ 46,75 ₺

▼ 48,70 ₺



РОСТ ЦЕНЫ




СНИЖЕНИЕ ЦЕНЫ





ИЗМЕНЕНИЕ ЦЕН НА МЕДИКАМЕНТЫ

В АПРЕЛЕ 2022 ГОДА, В % К ПРЕДЫДУЩЕМУ МЕСЯЦУ




▼ 1,5

Анальгин отечественный



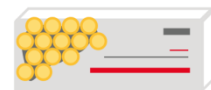
▼ 3,8

Арбидол



▲ 0,1

Бисакодил



▲ 4,7

Аллохол



▲ 23,2

Аспирин отечественный




▲ 0,8

Эналаприл



▲ 6,7

Магне В6



▲ 2,7

Цефтриаксон



▲ 7,1

Панкреатин



▼ 6,4

Метилурацил



▲ 4,5

Но-шпа



▼ 0,8

Ингавирин



РОСТ ЦЕНЫ



СНИЖЕНИЕ ЦЕНЫ