



ТЕРРИТОРИАЛЬНЫЙ ОРГАН
ФЕДЕРАЛЬНОЙ СЛУЖБЫ
ГОСУДАРСТВЕННОЙ СТАТИСТИКИ
ПО ИВАНОВСКОЙ ОБЛАСТИ

Индексы цен на отдельные группы непродовольственных товаров



в январе 2023 года

Индексы цен на отдельные группы непродовольственных товаров

Ивановская область

январь 2023 года

- 01** ИНДЕКСЫ ЦЕН НА ОТДЕЛЬНЫЕ ГРУППЫ
НЕПРОДОВОЛЬСТВЕННЫХ ТОВАРОВ
- 02** ИНДЕКСЫ ЦЕН НА ТОПЛИВО МОТОРНОЕ
- 03** ИЗМЕНЕНИЕ ЦЕН НА МЕДИКАМЕНТЫ



ИНДЕКСЫ ЦЕН НА ОТДЕЛЬНЫЕ ГРУППЫ НЕПРОДОВОЛЬСТВЕННЫХ ТОВАРОВ

ЯНВАРЬ 2023 г. В % К ДЕКАБРЮ ПРЕДЫДУЩЕГО ГОДА

ИНДЕКС ЦЕН НА НЕПРОДОВОЛЬСТВЕННЫЕ ТОВАРЫ



Непродовольственные товары

100,5



Медикаменты

101,0



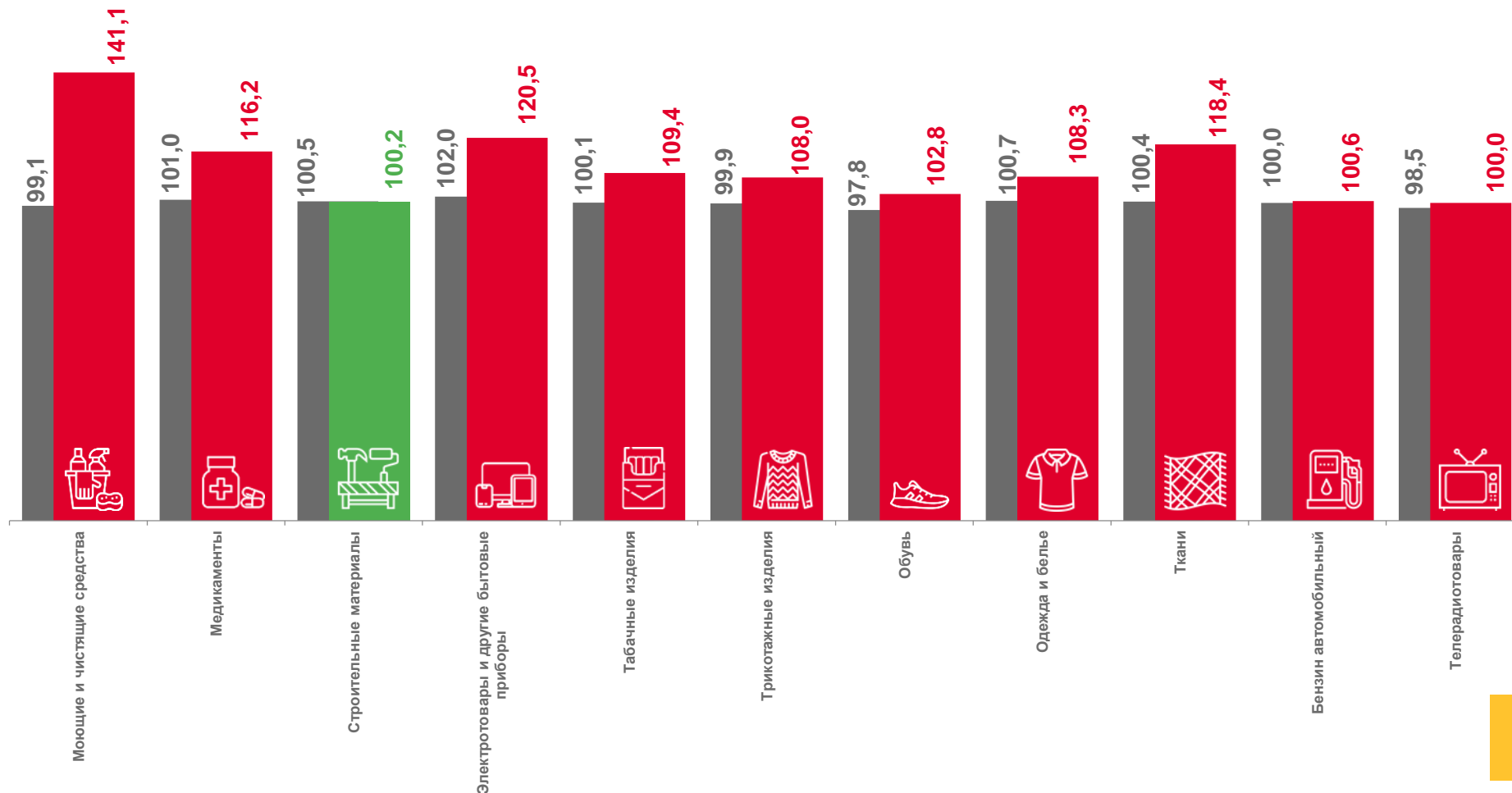
Бензин автомобильный

100,0



Телерадиотовары

98,5



■ январь 2023 г. к декабрю 2022 г.

■ январь 2023 г. к январю 2022 г.





ИНДЕКС ЦЕН НА ТОПЛИВО МОТОРНОЕ

ЯНВАРЬ 2023 г. В % К ДЕКАБРЮ 2022 ГОДА

ИНДЕКС ЦЕН НА ТОПЛИВО МОТОРНОЕ



100,0

Топливо моторное



101,1

Дизельное топливо



100,0

Бензин автомобильный марки АИ-98



100,0

Газовое моторное топливо



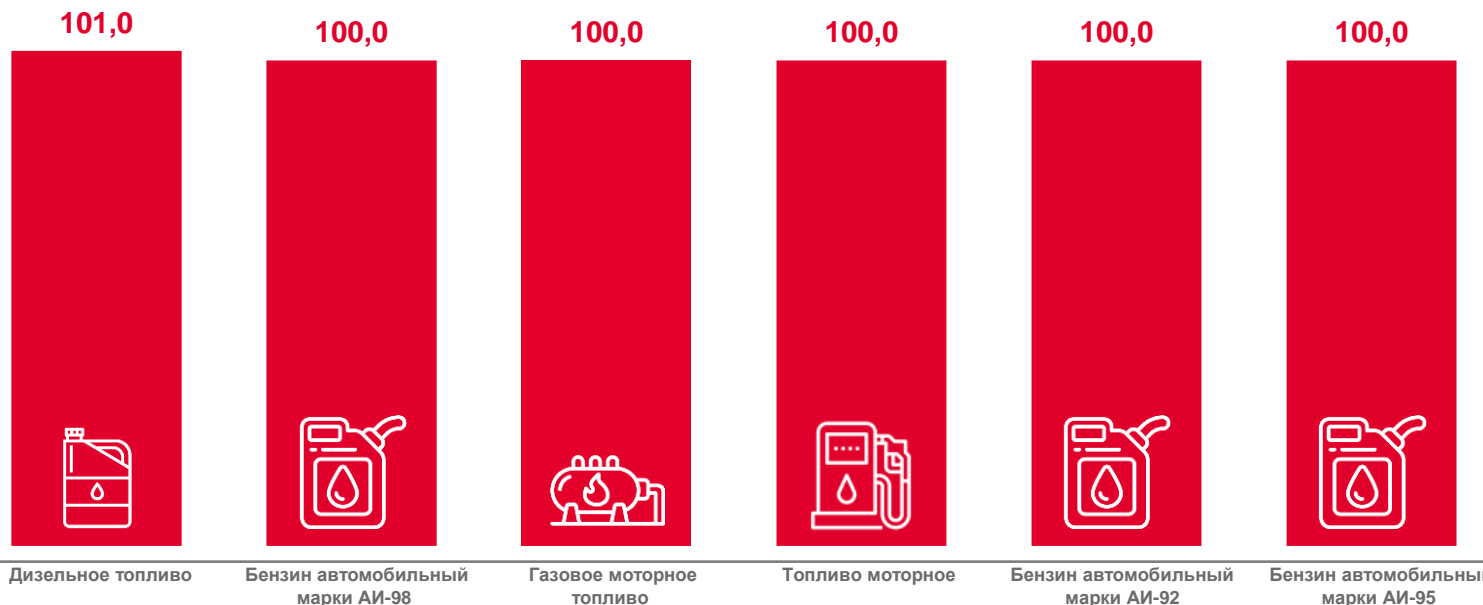
100,0

Бензин автомобильный марки АИ-92



100,0

Бензин автомобильный марки АИ-95



СРЕДНИЕ ЦЕНЫ
НА ТОПЛИВО
МОТОРНОЕ

▲ 56,56 ₺

▲ 58,31 ₺

▲ 14,26 ₺

▲ 46,75 ₺

▲ 48,71 ₺



РОСТ ЦЕНЫ




СНИЖЕНИЕ ЦЕНЫ





ИЗМЕНЕНИЕ ЦЕН НА МЕДИКАМЕНТЫ

В ЯНВАРЕ 2023 ГОДА, В % К ПРЕДЫДУЩЕМУ МЕСЯЦУ




▲ 1,7

Анальгин отечественный



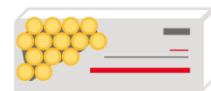
▼ 0,7

Арбидол



▲ 0,2

Бисакодил



▲ 0,3

Аллохол



▼ 0,9

Аспирин отечественный




▲ 0,3

Эналаприл



▼ 1,1

Магне В6



▼ 6,0

Цефтриаксон



▲ 5,1

Панкреатин



▼ 0,6

Метилурацил



▲ 4,1

Но-шпа



▲ 2,6

Ингавирин



РОСТ ЦЕНЫ



СНИЖЕНИЕ ЦЕНЫ