



ТЕРРИТОРИАЛЬНЫЙ ОРГАН
ФЕДЕРАЛЬНОЙ СЛУЖБЫ
ГОСУДАРСТВЕННОЙ СТАТИСТИКИ
ПО ИВАНОВСКОЙ ОБЛАСТИ

ОПЕРАТИВНЫЕ ДАННЫЕ ПО ИНДЕКСУ ПОТРЕБИТЕЛЬСКИХ ЦЕН

август 2024 года

18.09.2024

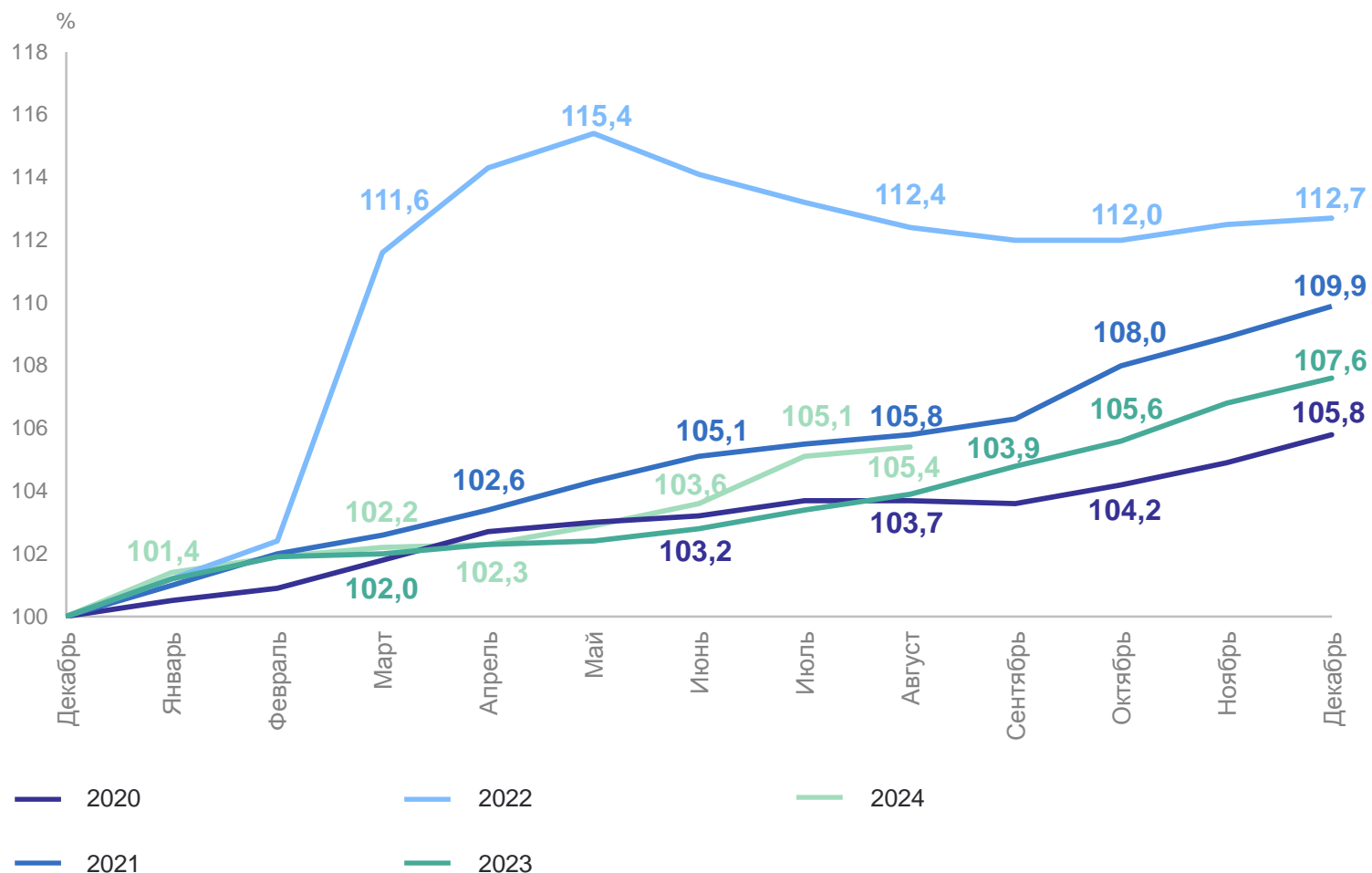
СОДЕРЖАНИЕ

Индексы потребительских цен на все товары и услуги	3
Индексы потребительских цен на продовольственные товары	4
Индексы цен на отдельные группы и виды продовольственных товаров	5
Изменение цен на плодоовощную продукцию	6
Индексы потребительских цен на непродовольственные товары	7
Индексы цен на отдельные группы непродовольственных товаров	8
Индексы цен на топливо моторное	9
Изменение цен на медикаменты	10
Индексы потребительских цен на услуги	11
Индексы цен и тарифов на услуги	12
Изменение цен на отдельные виды услуг	13
Индексы цен и тарифов на жилищно-коммунальные услуги	15

ИНДЕКС ПОТРЕБИТЕЛЬСКИХ ЦЕН НА ВСЕ ТОВАРЫ И УСЛУГИ

на конец августа 2024 года, в % к декабрю предыдущего года

ИВАНОВОСТАТ

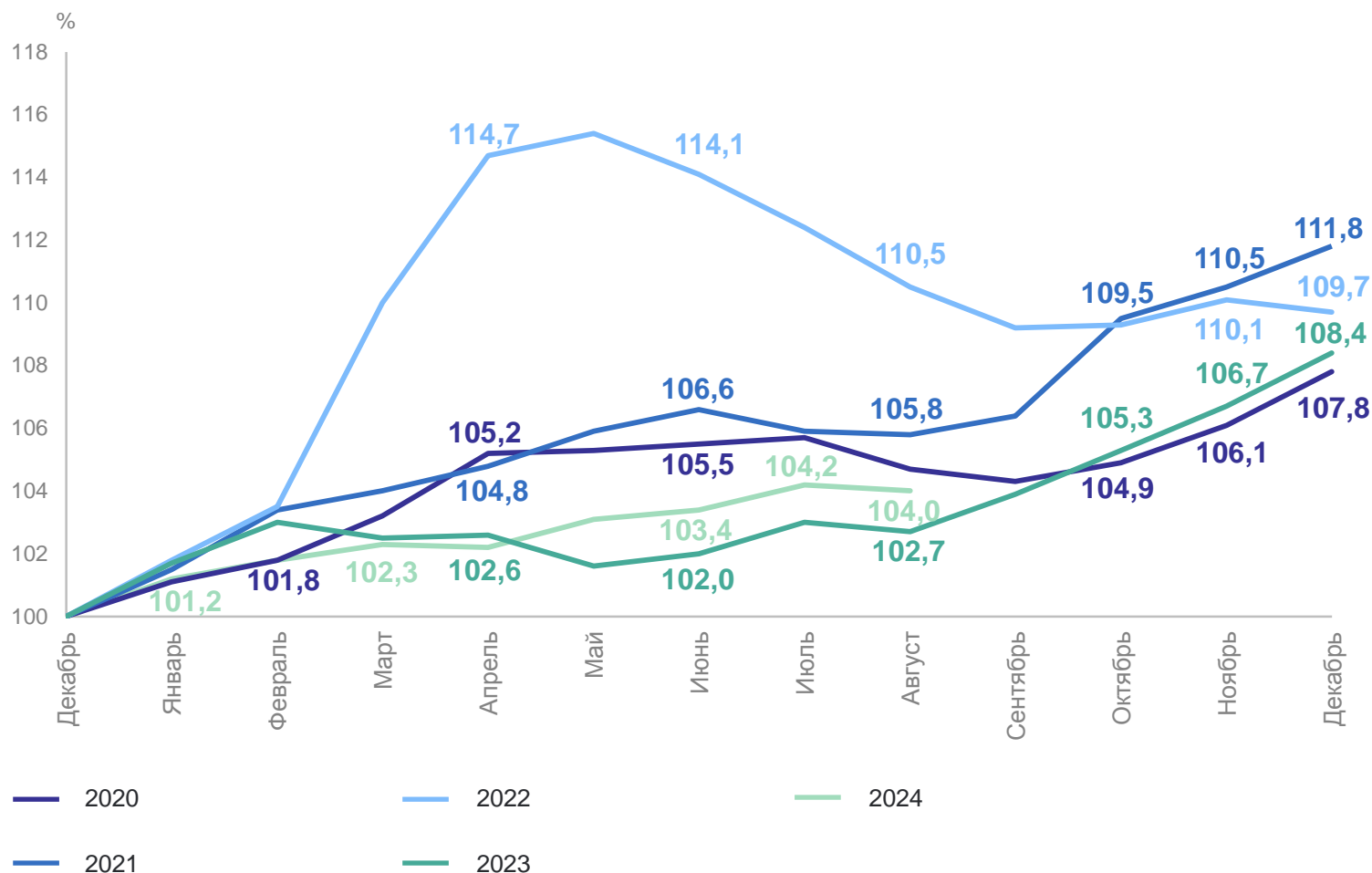


Все товары и услуги	105,36
Продовольственные товары	104,03
Непродовольственные товары	103,73
Услуги	109,87

ИНДЕКС ПОТРЕБИТЕЛЬСКИХ ЦЕН НА ПРОДОВОЛЬСТВЕННЫЕ ТОВАРЫ

на конец августа 2024 года, в % к декабрю предыдущего года

ИВАНОВОСТАТ



Все товары и услуги	105,36
Продовольственные товары	104,03
Непродовольственные товары	103,73
Услуги	109,87

ИНДЕКСЫ ЦЕН НА ОТДЕЛЬНЫЕ ГРУППЫ И ВИДЫ ПРОДОВОЛЬСТВЕННЫХ ТОВАРОВ

август 2024 г. в % к декабрю предыдущего года

ИВАНОВОСТАТ

105,36 Продовольственные товары

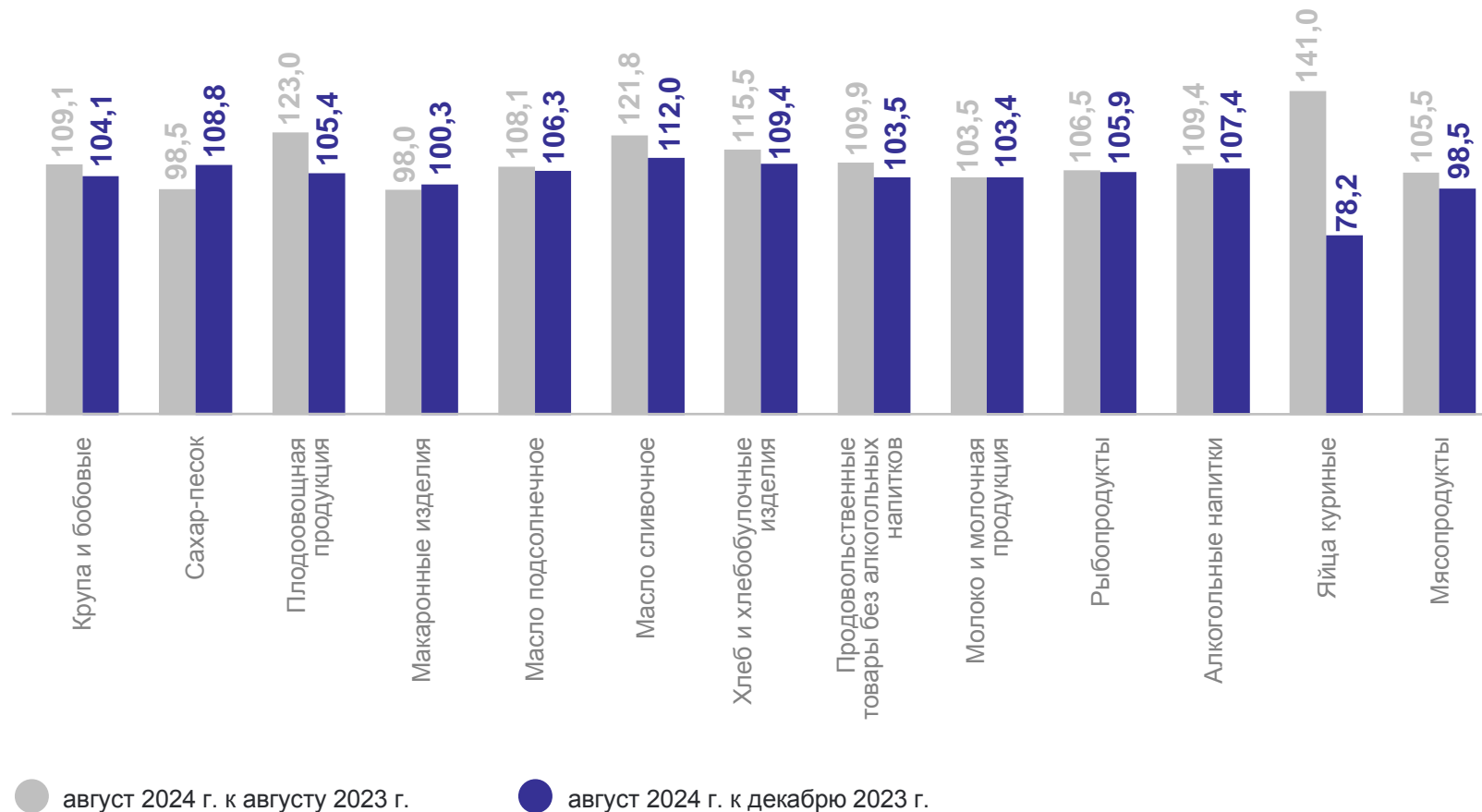
108,84 Сахар-песок

106,31 Масло подсолнечное

104,10 Крупа и бобовые

107,43 Алкогольные напитки

98,50 Мясопродукты



ИЗМЕНЕНИЕ ЦЕН НА ПЛОДОВООЩНУЮ ПРОДУКЦИЮ

в августе 2024 года, в % к предыдущему месяцу

ИВАНОВОСТАТ

Яблоки, кг

1,7 ↑

Виноград, кг

25,9 ↓

Лук репчатый, кг

1,3 ↓

Морковь, кг

9,8 ↓

Чеснок, кг

3,9 ↑

Огурцы свежие, кг

1,8 ↑

Апельсины, кг

19,0 ↑

Свёкла столовая, кг

16,6 ↓

Помидоры свежие, кг

6,0 ↓

Капуста белокочанная
свежая, кг

3,1 ↑

Орехи

4,6 ↓

Лимоны, кг

1,6 ↑

● Рост цены

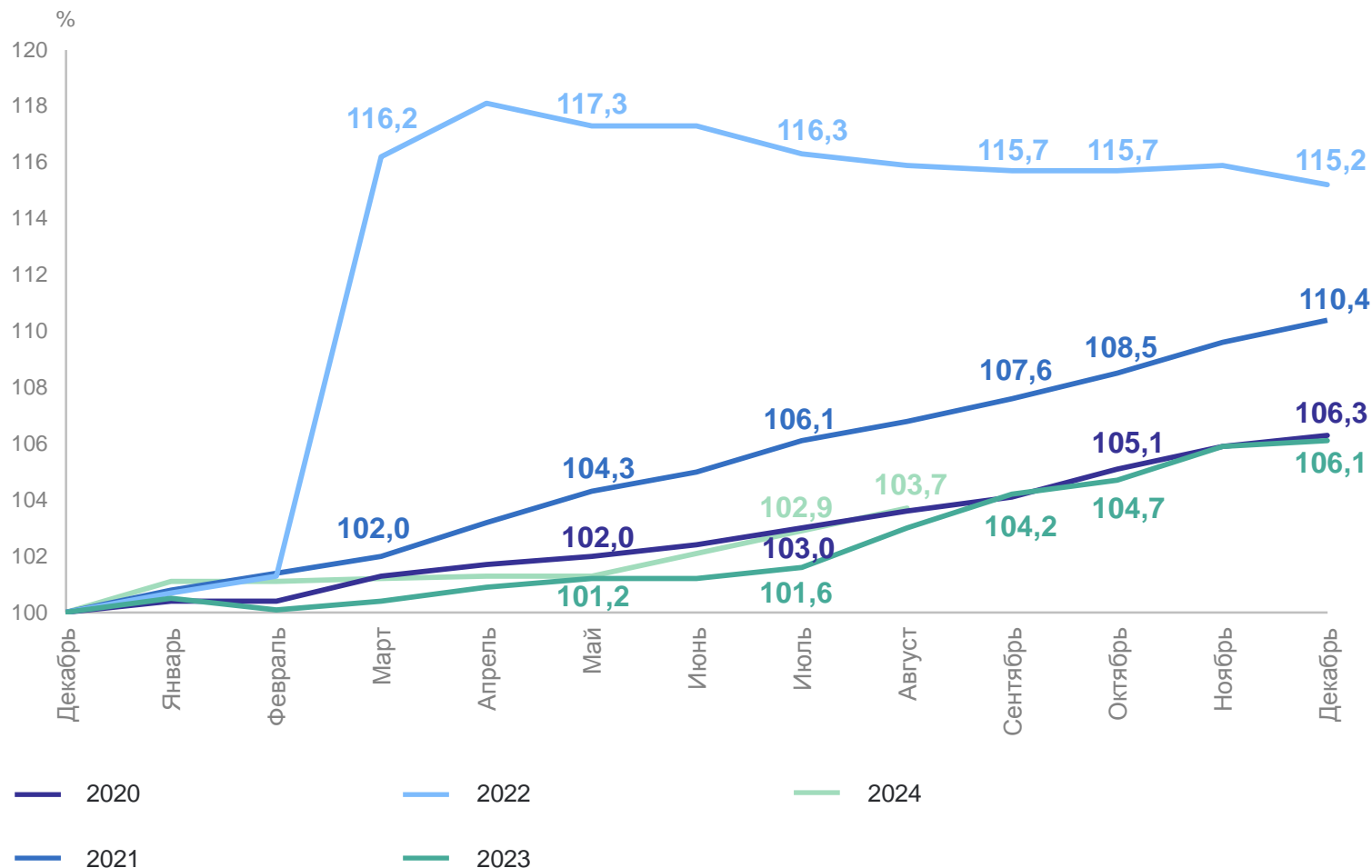
● Снижение цены

● Без изменений

ИНДЕКС ПОТРЕБИТЕЛЬСКИХ ЦЕН НА НЕПРОДОВОЛЬСТВЕННЫЕ ТОВАРЫ

на конец августа 2024 года, в % к декабрю предыдущего года

ИВАНОВОСТАТ

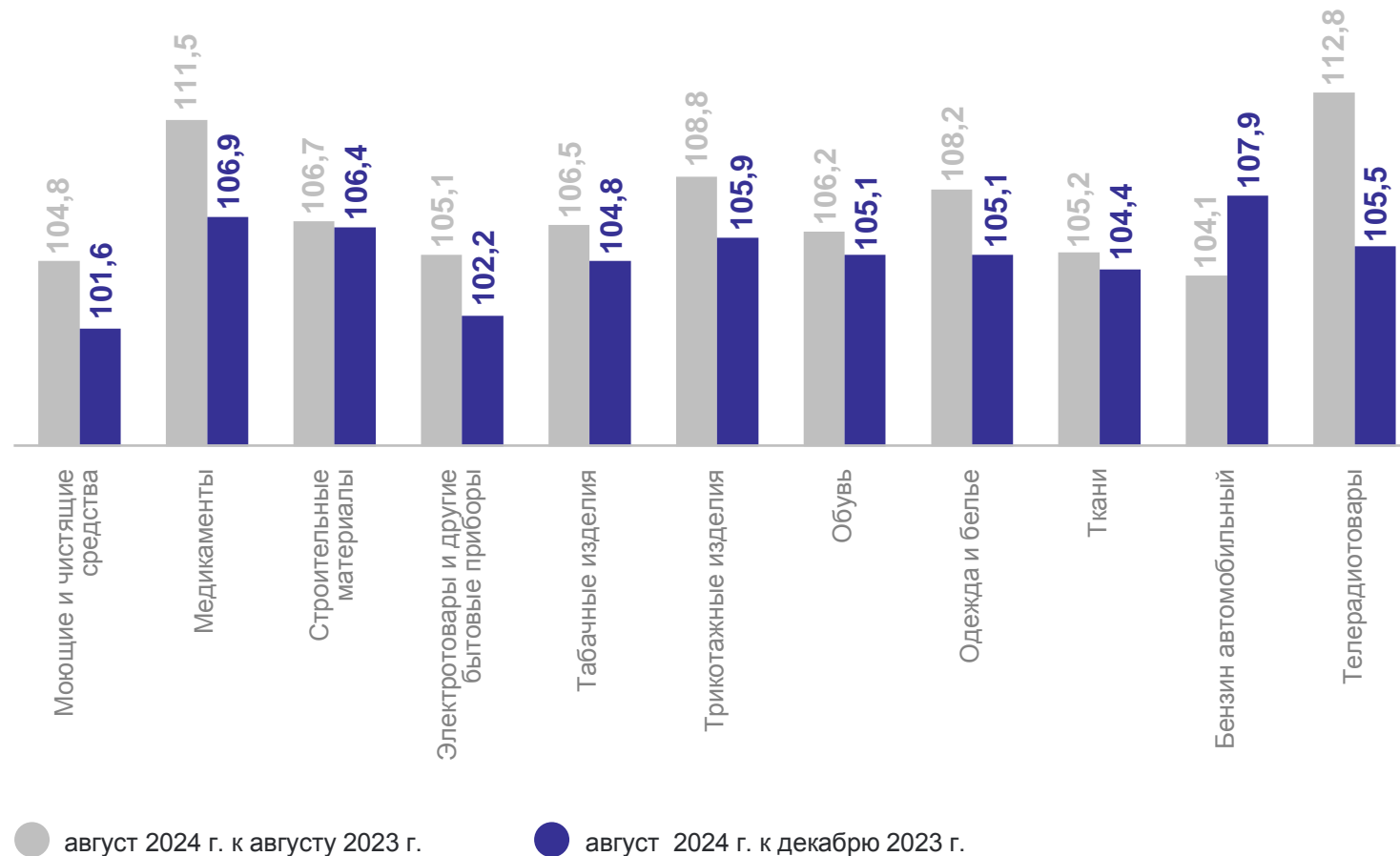


Все товары и услуги	105,36
Продовольственные товары	104,03
Непродовольственные товары	103,73
Услуги	109,87

ИНДЕКСЫ ЦЕН НА ОТДЕЛЬНЫЕ ГРУППЫ НЕПРОДОВОЛЬСТВЕННЫХ ТОВАРОВ

август 2024 г. в % к декабрю предыдущего года

ИВАНОВОСТАТ



ИНДЕКС ЦЕН НА ТОПЛИВО МОТОРНОЕ

август 2024 г. в % к декабрю 2023 года

ИВАНОВОСТАТ

Индекс цен на топливо моторное

107,7 Топливо моторное

103,8 Дизельное топливо

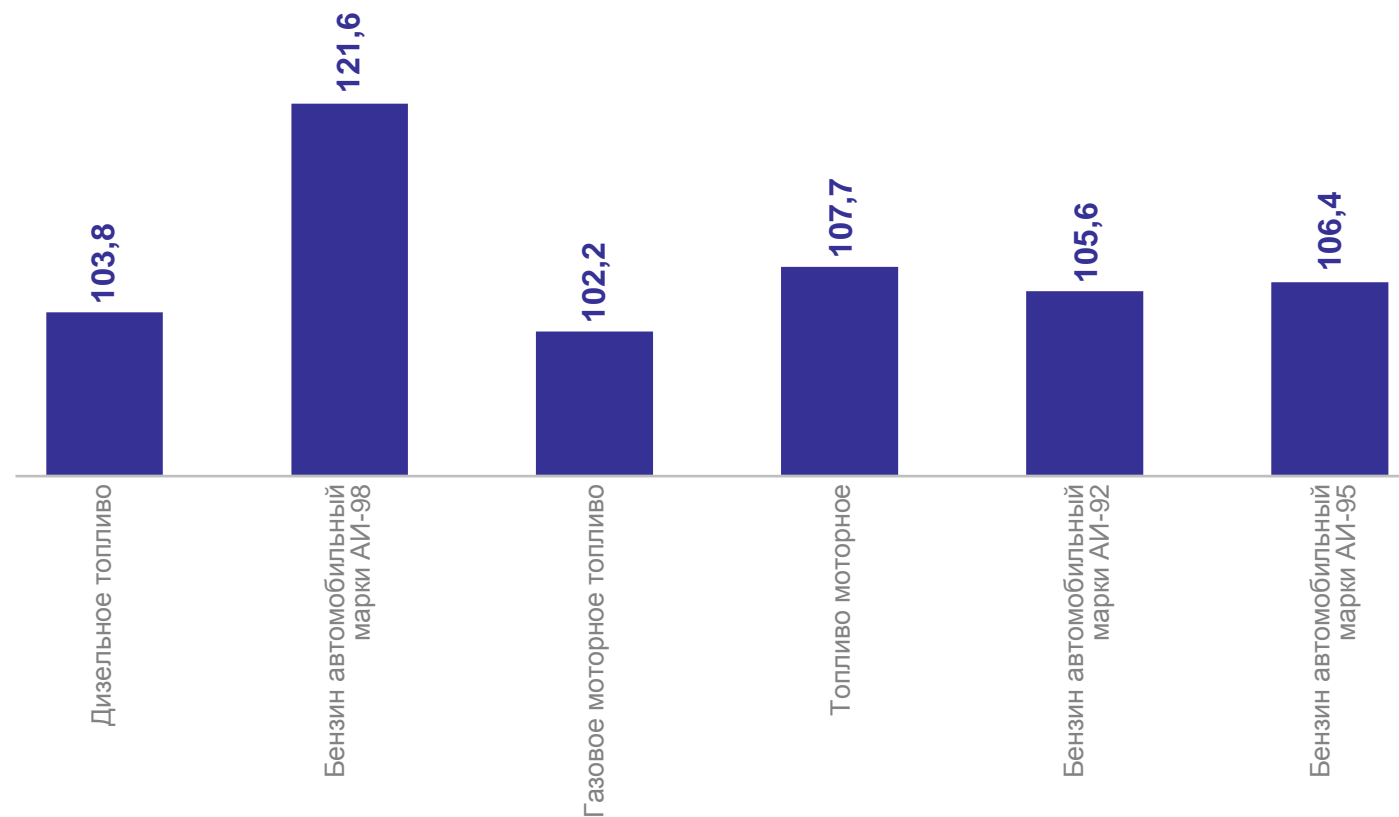
121,6 Бензин автомобильный марки АИ-98

102,2 Газовое моторное топливо

105,6 Бензин автомобильный марки АИ-92

106,4 Бензин автомобильный марки АИ-95

Индексы цен на топливо моторное,
%



ИЗМЕНЕНИЕ ЦЕН НА МЕДИКАМЕНТЫ

в августе 2024 года, в % к предыдущему месяцу

ИВАНОВОСТАТ

Анальгин отечественный	0,7 ↑	Арбидол	1,2 ↓	Бисакодил	10,7 ↑
Аллохол	0,6 ↑	Аспирин отечественный	2,8 ↑	Эналаприл	0,3 ↑
Магне В6	2,4 ↑	Цефтриаксон	5,4 ↑	Панкреатин	5,0 ↑
Метилурацил	9,0 ↑	Но-шпа	2,8 ↓	Ингавирин	1,7 ↓

● Рост цены

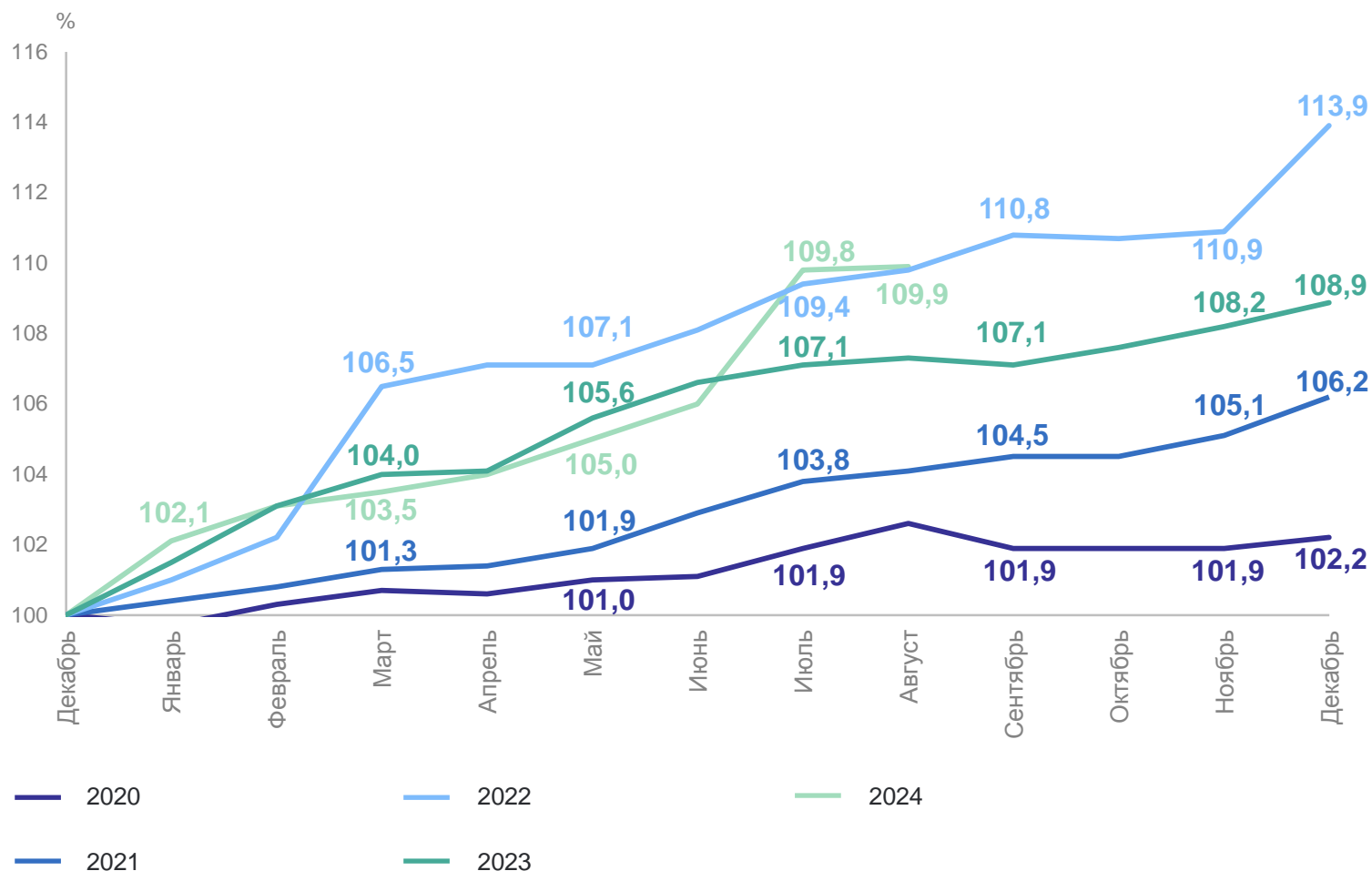
● Снижение цены

● Без изменений

ИНДЕКС ПОТРЕБИТЕЛЬСКИХ ЦЕН НА УСЛУГИ

на конец августа 2024 года, в % к декабрю предыдущего года

ИВАНОВОСТАТ

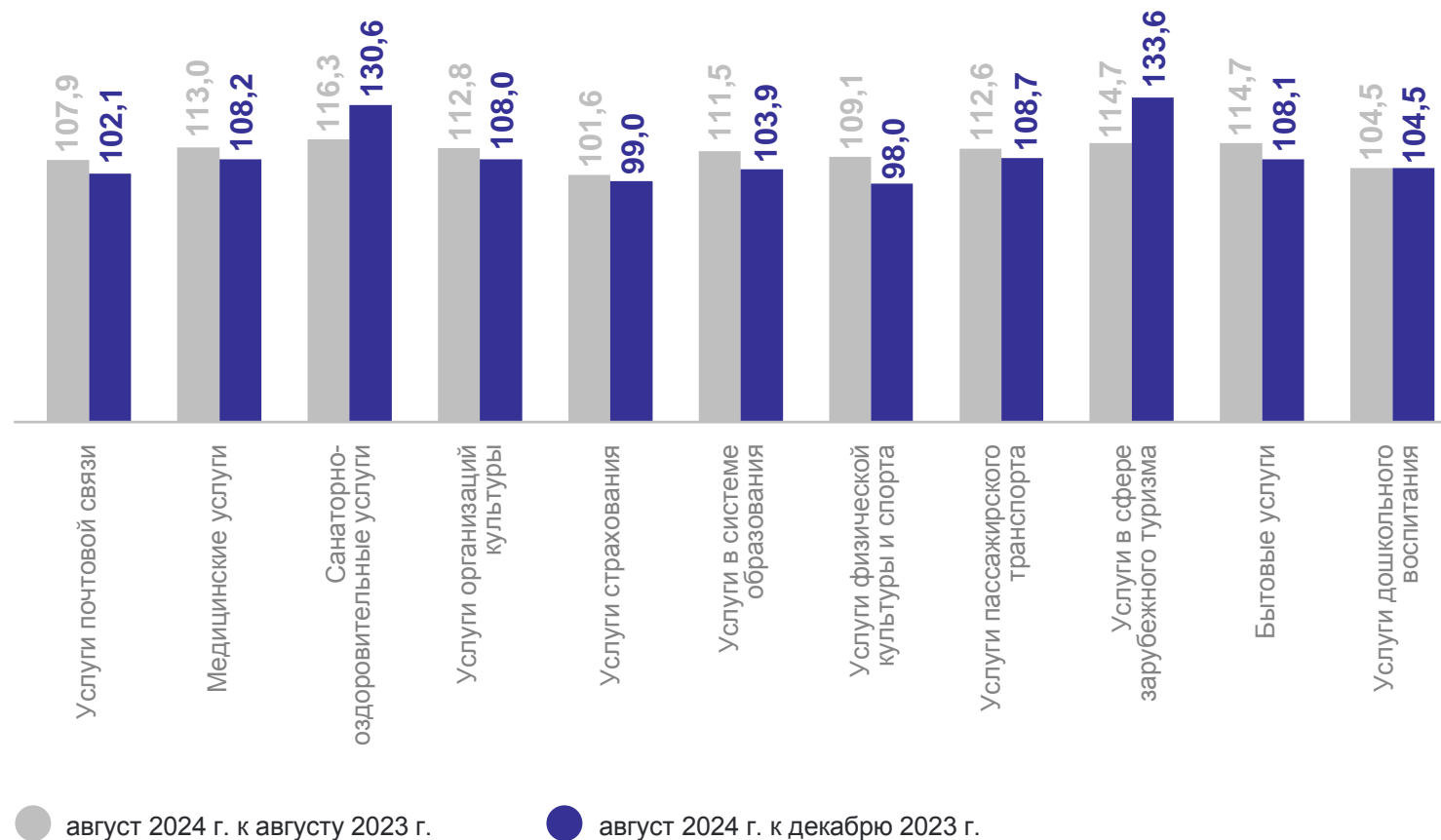
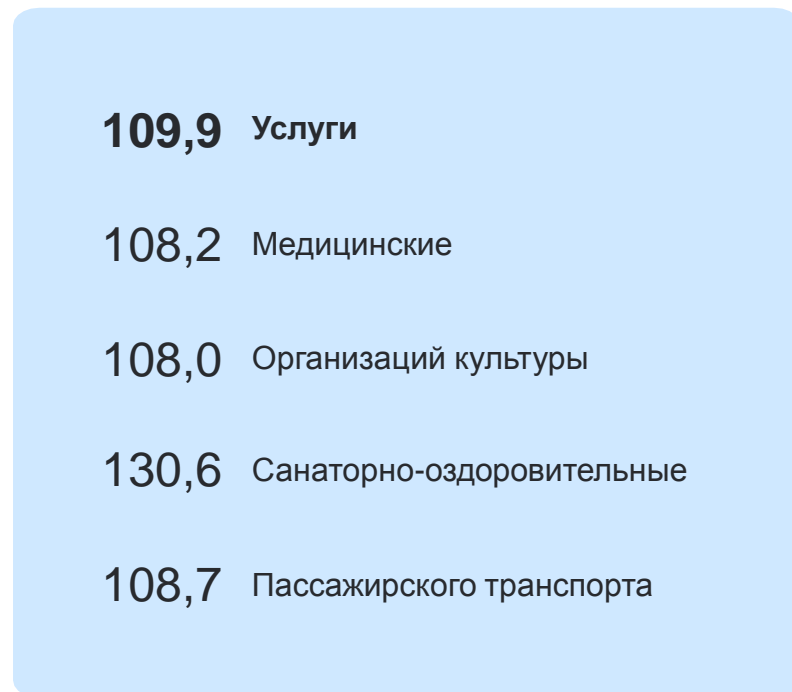


Все товары и услуги	105,36
Продовольственные товары	104,03
Непродовольственные товары	103,73
Услуги	109,87

ИНДЕКСЫ ЦЕН И ТАРИФОВ НА УСЛУГИ

август 2024 г. в % к декабрю предыдущего года

ИВАНОВОСТАТ



ИЗМЕНЕНИЕ ЦЕН НА УСЛУГИ

август 2024 года, в % к предыдущему месяцу

Дополнительные занятия для детей

1,4 ↑

Ремонт и обслуживание транспортных средств

0,1 ↑

Взносы на капитальный ремонт

0,0 ●

● Рост цены

● Снижение цены

● Без изменений

ИВАНОВОСТАТ

Проживание в гостиницах 3*

1,0 ↑

Билет в кинотеатр

2,0 ↑

Проживание в гостиницах 4*

0,0 ●

ИЗМЕНЕНИЕ ЦЕН НА УСЛУГИ

август 2024 года, в % к предыдущему месяцу

Посещение
детского сада

0,0 ●

Помывка в бане в
общем отделении

0,0 ●

Изготовление гроба

2,6 ●

● Рост цены

● Снижение цены

● Без изменений

ИВАНОВОСТАТ

Наём жилых
помещений в
муниципальном
жилищном фонде

0,5 ↑

Ремонт и пошив
одежды

0,0 ●

Пересылка
простого письма
внутри России

0,0 ●

ИНДЕКСЫ ЦЕН И ТАРИФОВ НА ЖИЛИЩНО-КОММУНАЛЬНЫЕ УСЛУГИ

август 2024 г. в % к декабрю предыдущего года

ИВАНОВОСТАТ

112,9 Жилищные услуги

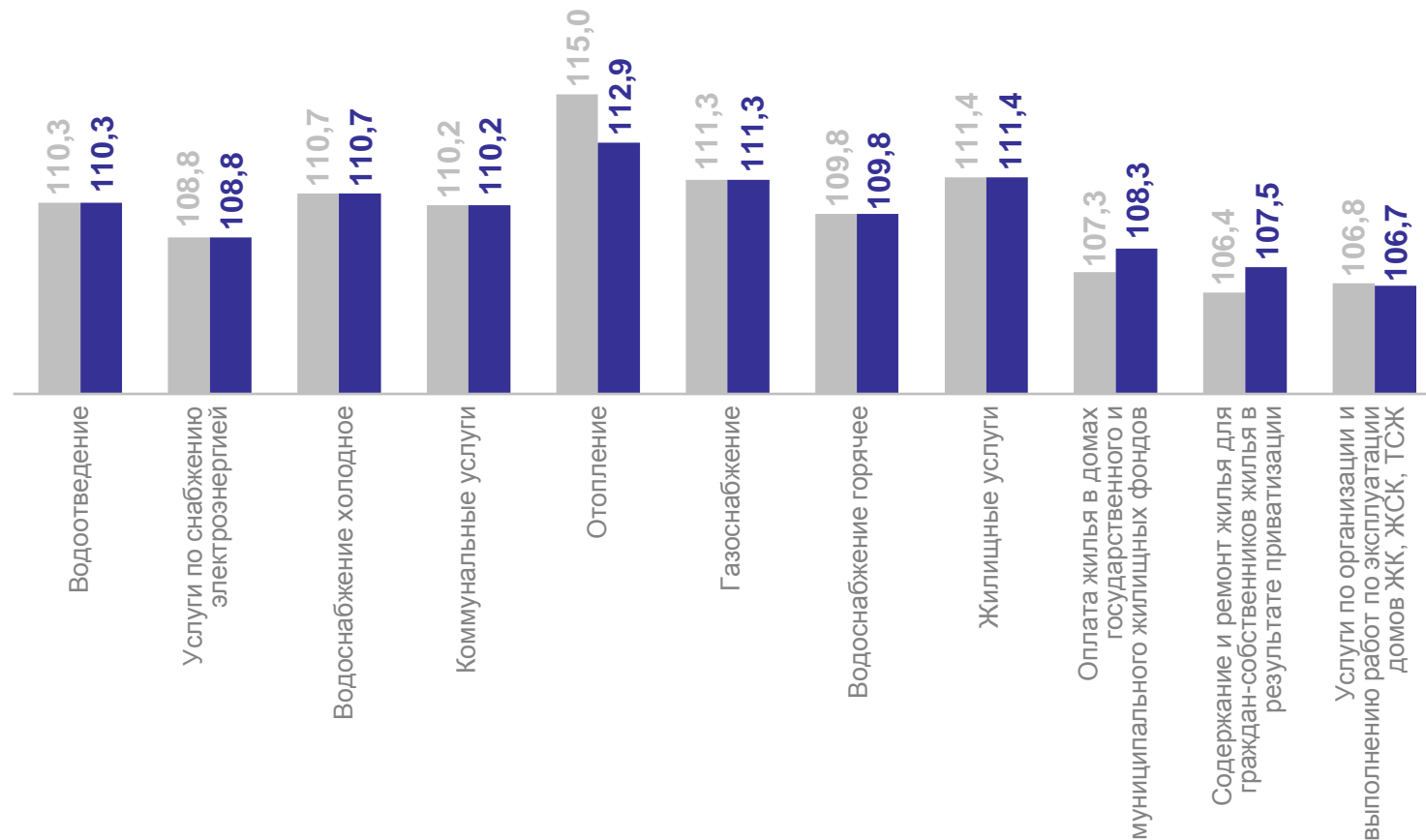
110,3 Водоотведение

108,8 Электроснабжение

110,7 Водоснабжение холодное

109,8 Водоснабжение горячее

110,2 Коммунальные услуги



● август 2024 г. к августу 2023 г.

● август 2024 г. к декабрю 2023 г.