



ТЕРРИТОРИАЛЬНЫЙ ОРГАН
ФЕДЕРАЛЬНОЙ СЛУЖБЫ
ГОСУДАРСТВЕННОЙ СТАТИСТИКИ
ПО ИВАНОВСКОЙ ОБЛАСТИ

ОПЕРАТИВНЫЕ ДАННЫЕ ПО ИНДЕКСУ ПОТРЕБИТЕЛЬСКИХ ЦЕН

ноябрь 2024 года

12.12.2024

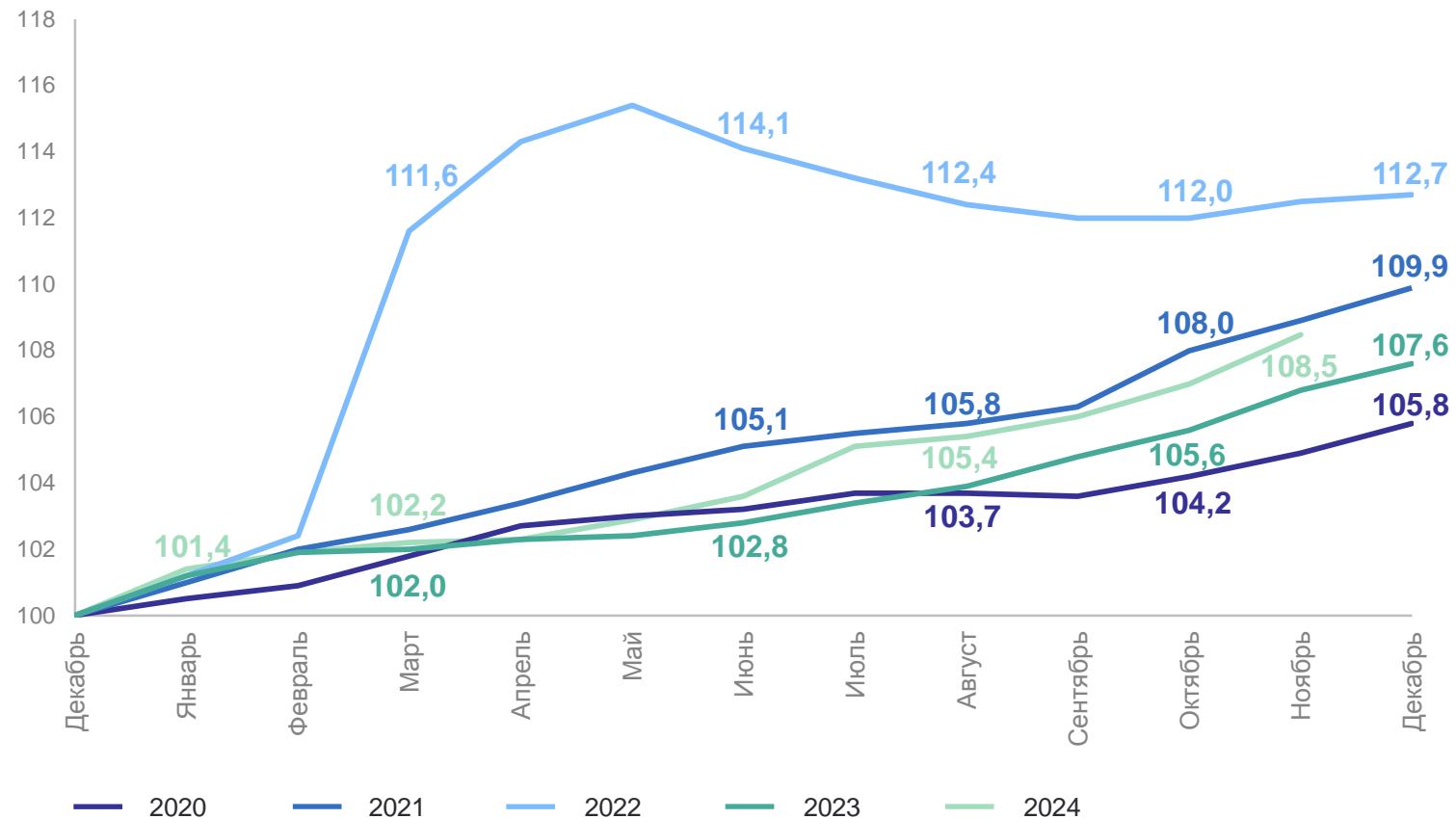
СОДЕРЖАНИЕ

Индексы потребительских цен на все товары и услуги	3
Индексы потребительских цен на продовольственные товары	4
Индексы цен на отдельные группы и виды продовольственных товаров	5
Изменение цен на плодоовощную продукцию	6
Индексы потребительских цен на непродовольственные товары	7
Индексы цен на отдельные группы непродовольственных товаров	8
Индексы цен на топливо моторное	9
Изменение цен на медикаменты	10
Индексы потребительских цен на услуги	11
Индексы цен и тарифов на услуги	12
Изменение цен на отдельные виды услуг	13
Индексы цен и тарифов на жилищно-коммунальные услуги	15

ИНДЕКС ПОТРЕБИТЕЛЬСКИХ ЦЕН НА ВСЕ ТОВАРЫ И УСЛУГИ

на конец ноября 2024 года, в % к декабрю предыдущего года

ИВАНОВОСТАТ



Все товары и услуги **108,48**

Продовольственные
товары **108,43**

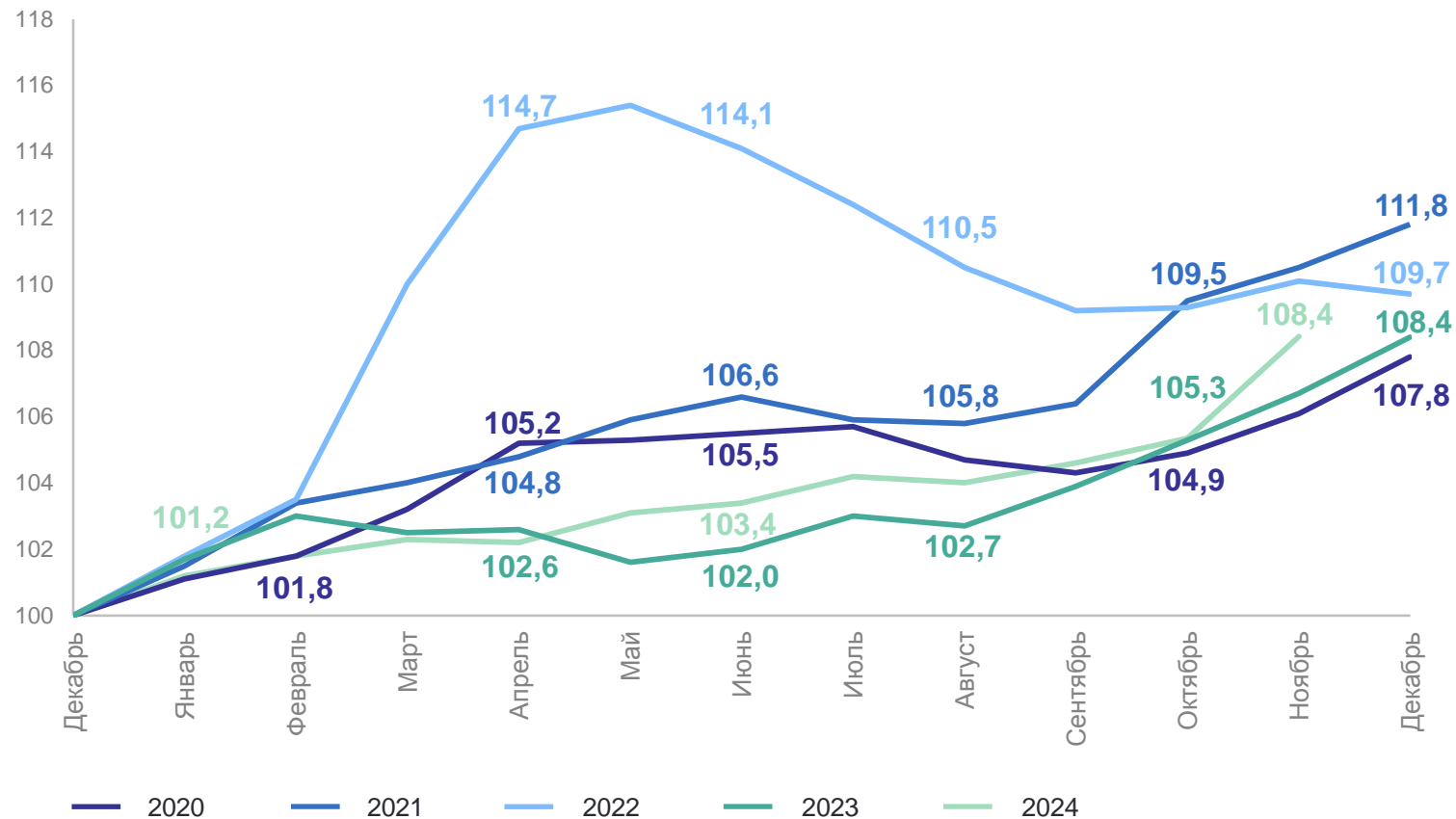
Непродовольственные
товары **105,34**

Услуги **113,24**

ИНДЕКС ПОТРЕБИТЕЛЬСКИХ ЦЕН НА ПРОДОВОЛЬСТВЕННЫЕ ТОВАРЫ

на конец ноября 2024 года, в % к декабрю предыдущего года

ИВАНОВОСТАТ



Все товары и услуги **108,48**

Продовольственные
товары **108,43**

Непродовольственные
товары **105,34**

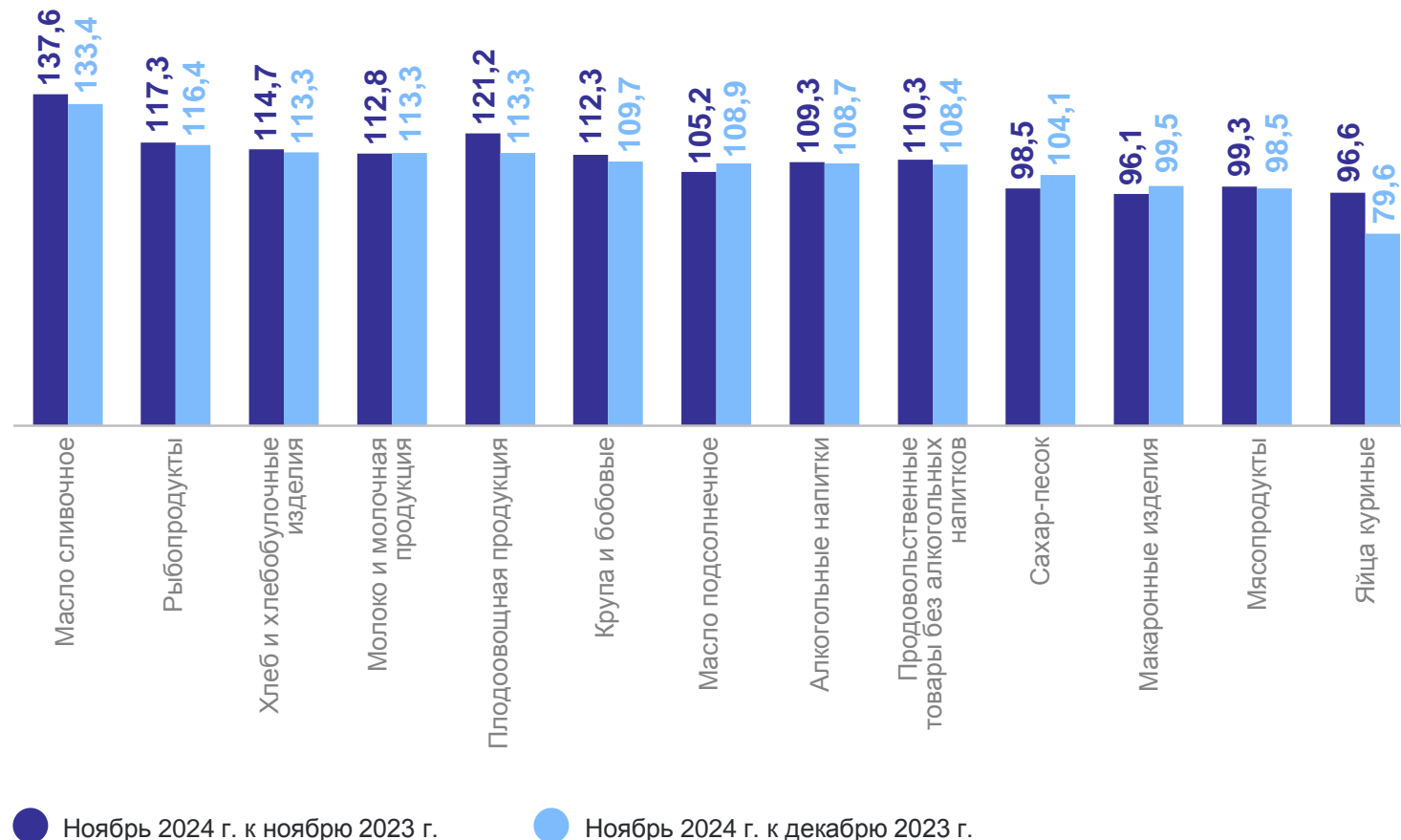
Услуги **113,24**

ИНДЕКСЫ ЦЕН НА ОТДЕЛЬНЫЕ ГРУППЫ И ВИДЫ ПРОДОВОЛЬСТВЕННЫХ ТОВАРОВ

ноябрь 2024 г. в % к декабрю предыдущего года

ИВАНОВОСТАТ

Продовольственные товары	108,43
Сахар-песок	104,14
Масло подсолнечное	108,86
Крупа и бобовые	109,67
Алкогольные напитки	108,73
Мясопродукты	98,46



ИЗМЕНЕНИЕ ЦЕН НА ПЛОДОВООЩНУЮ ПРОДУКЦИЮ

в ноябре 2024 года, в % к предыдущему месяцу

ИВАНОВОСТАТ

Яблоки, кг	5,6 ↑	Виноград, кг	22,5 ↑	Лук репчатый, кг	28,6 ↑
Морковь, кг	3,5 ↑	Чеснок, кг	1,4 ↑	Огурцы свежие, кг	46,3 ↑
Апельсины, кг	3,4 ↓	Свёкла столовая, кг	13,3 ↑	Помидоры свежие, кг	12,6 ↑
Капуста белокочанная свежая, кг	18,8 ↑	Орехи	4,3 ↑	Лимоны, кг	1,2 ↓

● Рост цены

● Снижение цены

ИНДЕКС ПОТРЕБИТЕЛЬСКИХ ЦЕН НА НЕПРОДОВОЛЬСТВЕННЫЕ ТОВАРЫ

на конец ноября 2024 года, в % к декабрю предыдущего года

ИВАНОВОСТАТ



Все товары и услуги **108,48**

Продовольственные
товары **108,43**

Непродовольственные
товары **105,34**

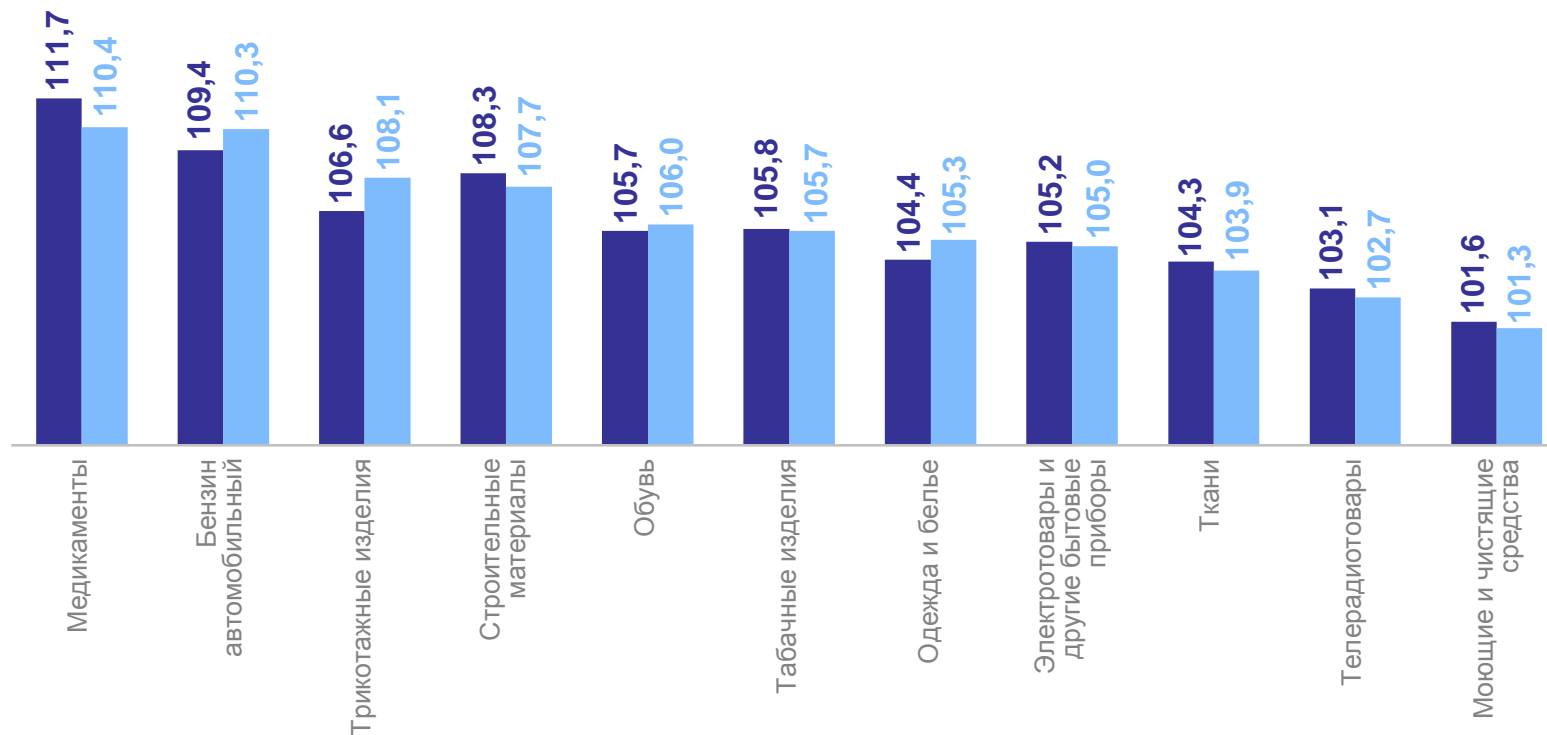
Услуги **113,24**

ИНДЕКСЫ ЦЕН НА ОТДЕЛЬНЫЕ ГРУППЫ НЕПРОДОВОЛЬСТВЕННЫХ ТОВАРОВ

ноябрь 2024 г. в % к декабрю предыдущего года

ИВАНОВОСТАТ

Непродовольственные товары	105,3
Медикаменты	110,4
Бензин автомобильный	110,3
Телерадиотовары	102,67



● Ноябрь 2024 г. к ноябрю 2023 г.

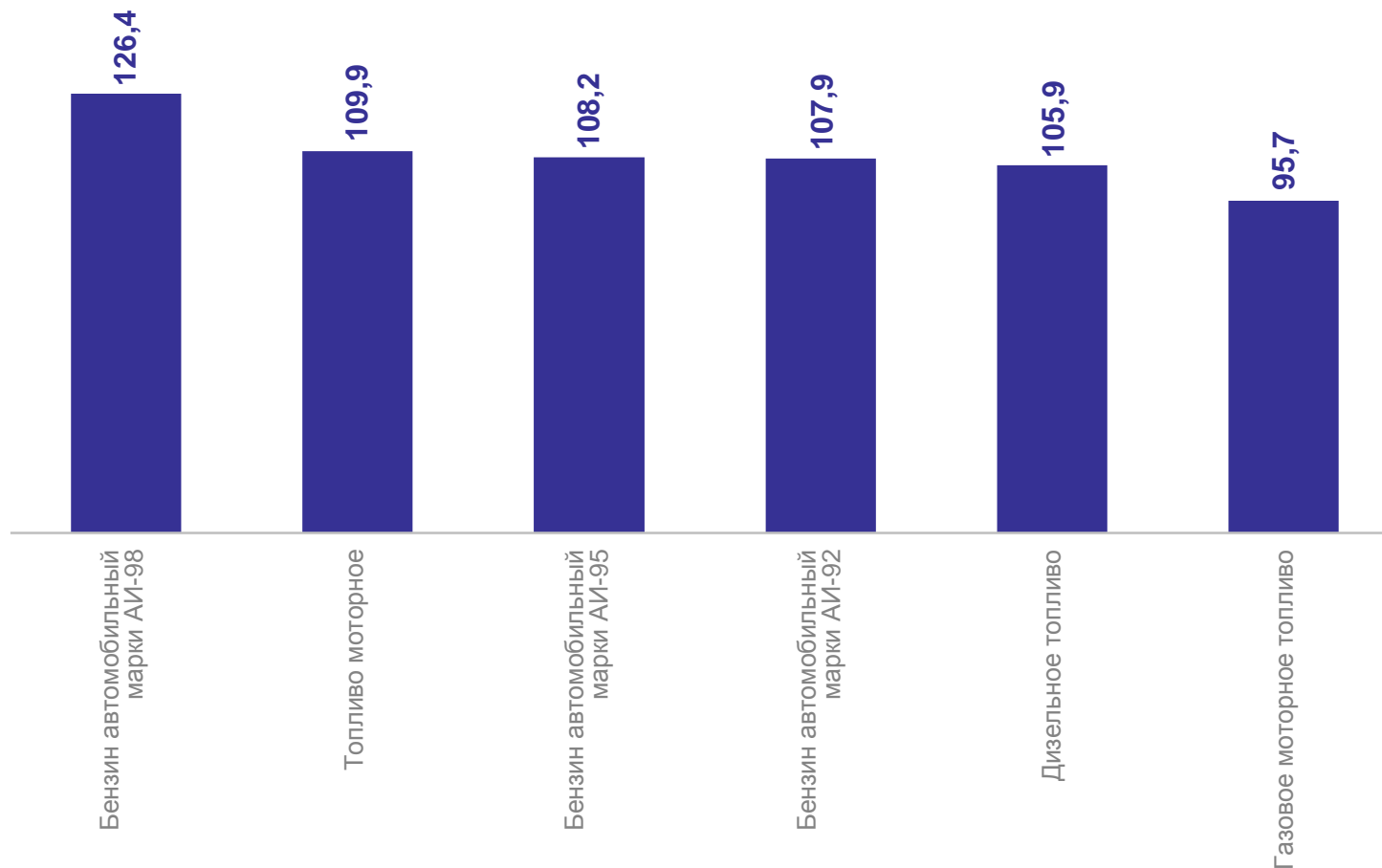
● Ноябрь 2024 г. к декабрю 2023 г.

ИНДЕКС ЦЕН НА ТОПЛИВО МОТОРНОЕ

ноябрь 2024 г. в % к декабрю 2023 года

ИВАНОВОСТАТ

Топливо моторное	109,9
Дизельное топливо	105,9
Бензин автомобильный марки АИ-98	126,4
Газовое моторное топливо	95,7
Бензин автомобильный марки АИ-92	107,9
Бензин автомобильный марки АИ-95	108,2



ИЗМЕНЕНИЕ ЦЕН НА МЕДИКАМЕНТЫ

в ноябре 2024 года, в % к предыдущему месяцу

ИВАНОВОСТАТ

Анальгин отечественный	2,5 ↓	Арбидол	4,3 ↓	Бисакодил	17,5 ↑
Аллохол	3,9 ↓	Аспирин отечественный	0,4 ↓	Эналаприл	0,9 ↑
Магне В6	1,5 ↑	Цефтриаксон	0,9 ↑	Панкреатин	1,3 ↓
Метилурацил	1,5 ↓	Но-шпа	0,1 ↑	Ингавирин	0,7 ↓

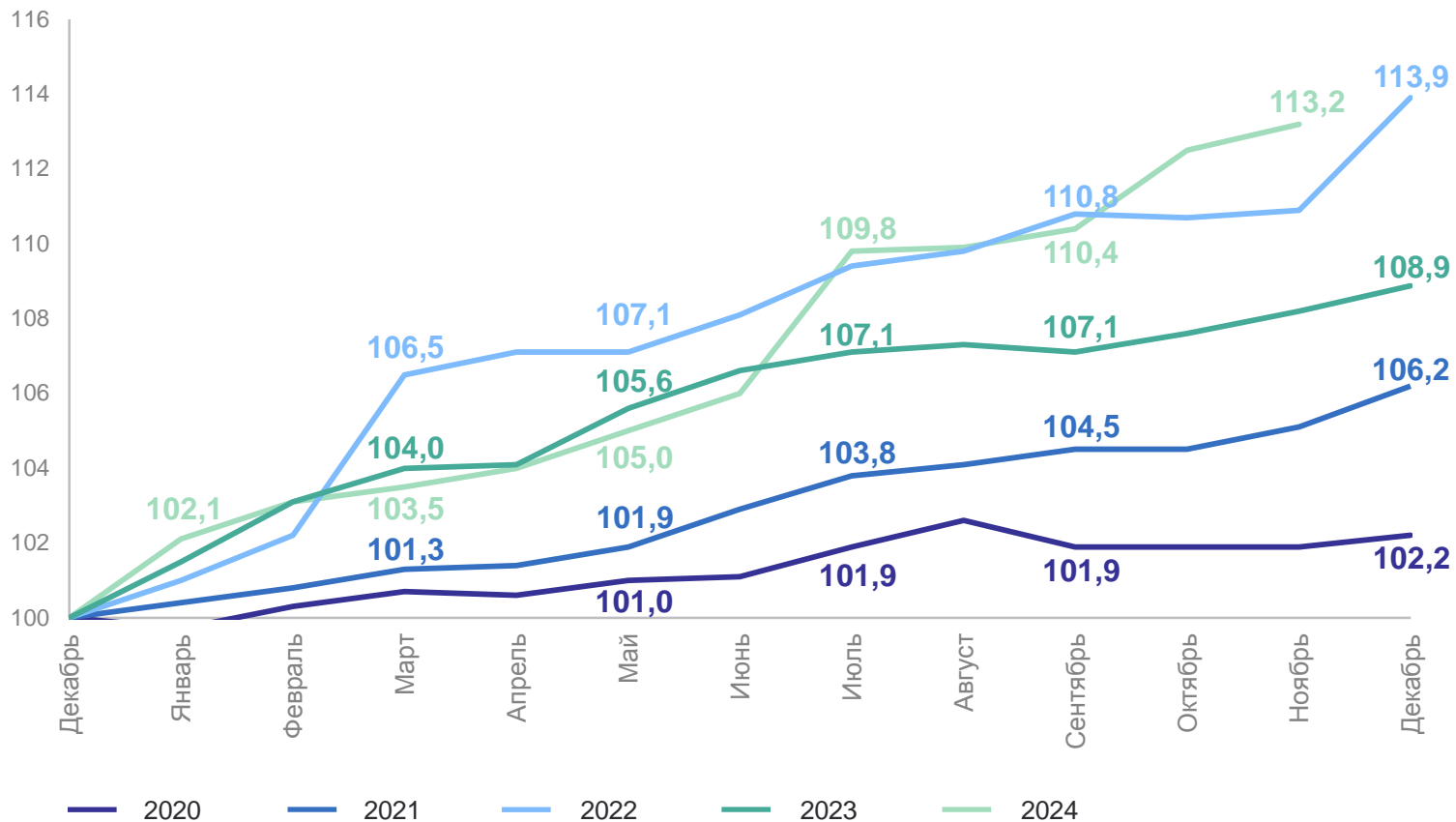
● Рост цены

● Снижение цены

ИНДЕКС ПОТРЕБИТЕЛЬСКИХ ЦЕН НА УСЛУГИ

на конец ноября 2024 года, в % к декабрю предыдущего года

ИВАНОВОСТАТ



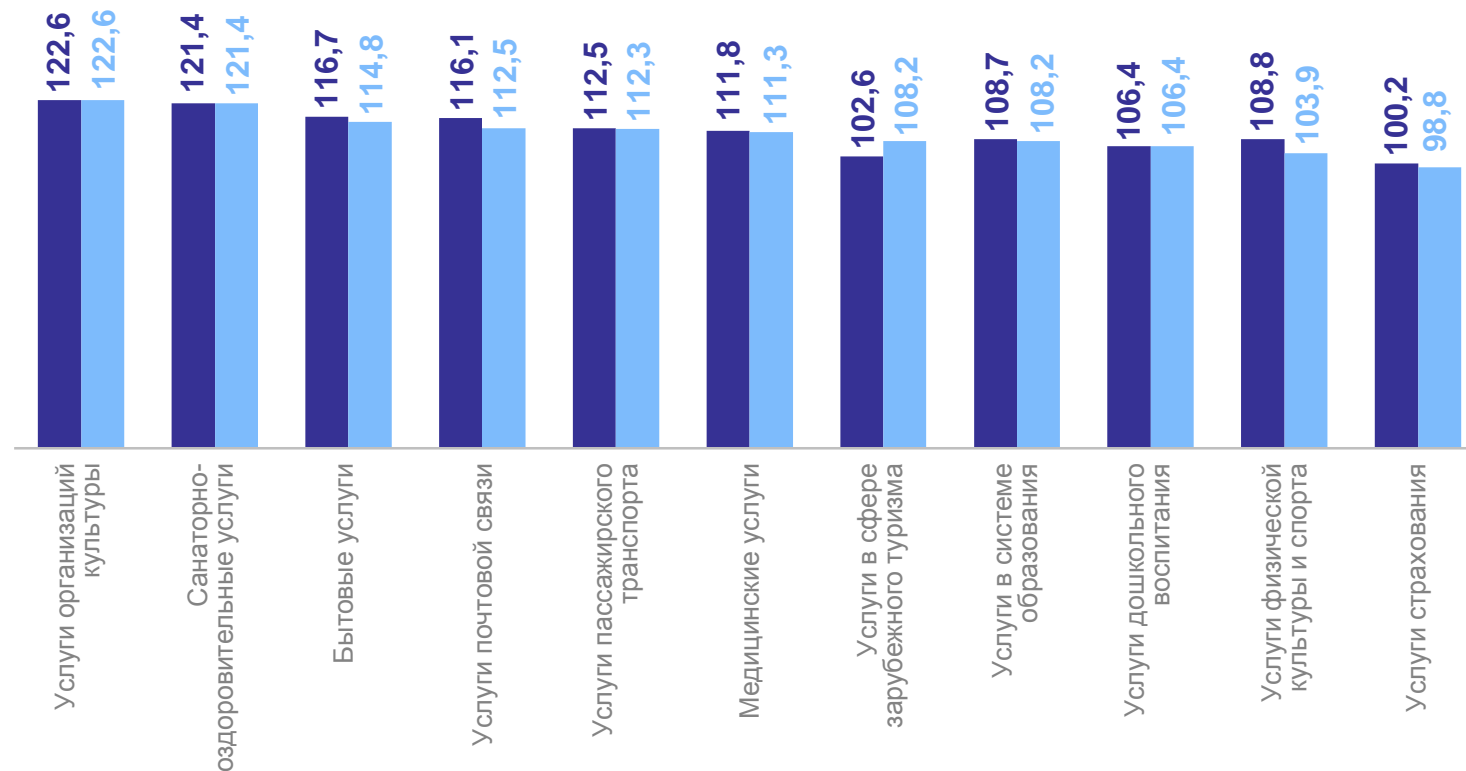
Все товары и услуги	108,48
Продовольственные товары	108,43
Непродовольственные товары	105,34
Услуги	113,24

ИНДЕКСЫ ЦЕН И ТАРИФОВ НА УСЛУГИ

ноябрь 2024 г. в % к декабрю предыдущего года

ИВАНОВОСТАТ

Услуги	113,2
Медицинские	111,3
Организаций культуры	122,6
Санаторно-оздоровительные	121,4
Пассажирского транспорта	112,3



● Ноябрь 2024 г. к ноябрю 2023 г.

● Ноябрь 2024 г. к декабрю 2023 г.

ИЗМЕНЕНИЕ ЦЕН НА УСЛУГИ

ноябрь 2024 года, в % к предыдущему месяцу

Дополнительные занятия для детей

0,0 ●

Ремонт и обслуживание транспортных средств

2,1 ↑

Взносы на капитальный ремонт

0,0 ●

● Рост цены

● Снижение цены

● Без изменений

ИВАНОВОСТАТ

Проживание в гостиницах 3*

2,7 ↑

Билет в кинотеатр

2,2 ↑

Проживание в гостиницах 4*

2,1 ↓

ИЗМЕНЕНИЕ ЦЕН НА УСЛУГИ

ноябрь 2024 года, в % к предыдущему месяцу

ИВАНОВОСТАТ

Посещение
детского сада

0,0 ●

Помывка в бане в
общем отделении

0,0 ●

Изготовление гроба

2,2 ●

Наём жилых
помещений в
муниципальном
жилищном фонде

0,0 ●

Ремонт и пошив
одежды

3,5 ↑

Пересылка
простого письма
внутри России

0,0 ●

● Рост цены

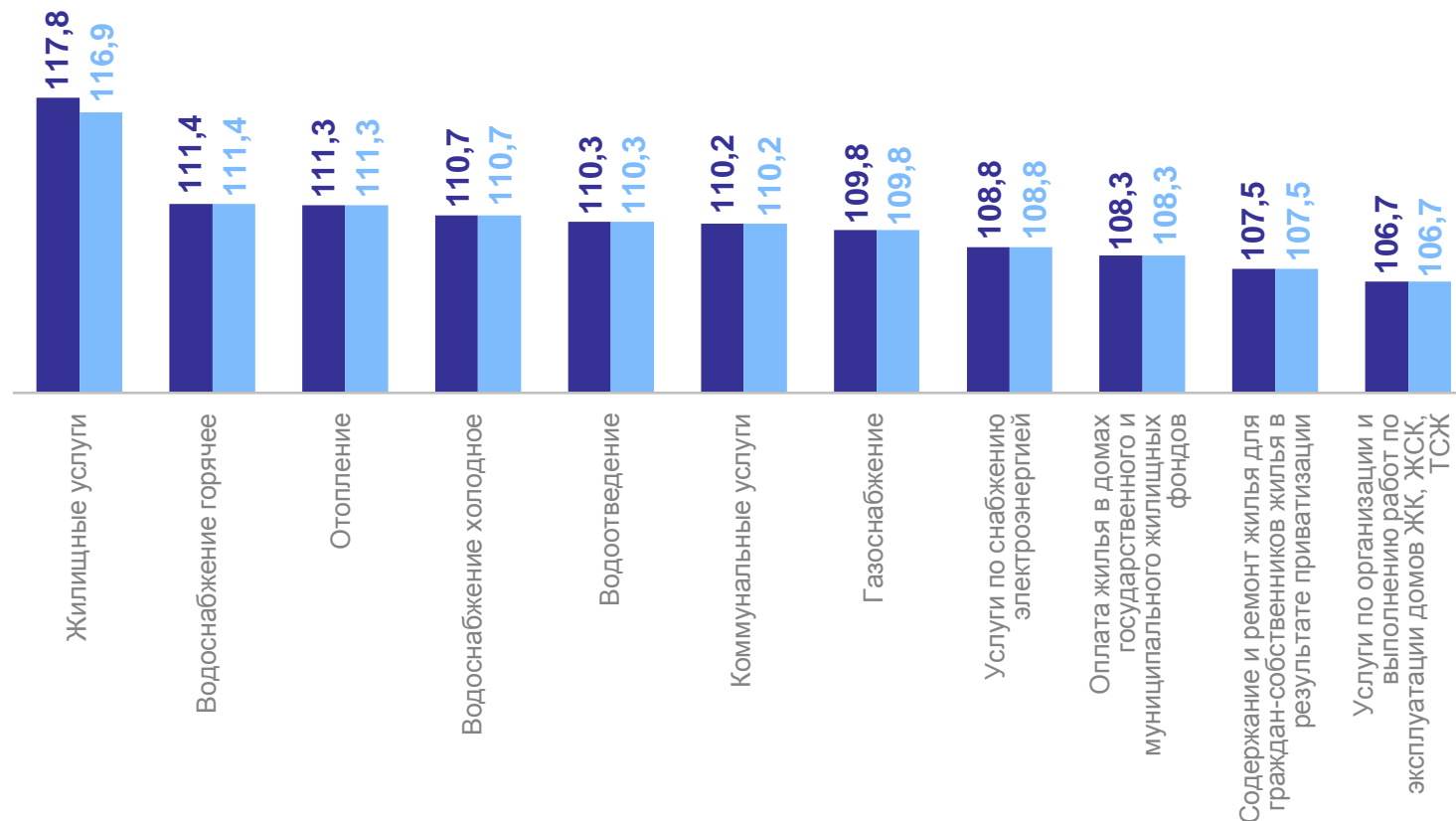
● Без изменений

ИНДЕКСЫ ЦЕН И ТАРИФОВ НА ЖИЛИЩНО-КОММУНАЛЬНЫЕ УСЛУГИ

ноябрь 2024 г. в % к декабрю предыдущего года

ИВАНОВОСТАТ

Жилищные услуги	116,9
Водоотведение	110,3
Электроснабжение	108,8
Водоснабжение холодное	110,7
Водоснабжение горячее	111,4
Коммунальные услуги	111,2



● Ноябрь 2024 г. к ноябрю 2023 г.

● Ноябрь 2024 г. к декабрю 2023 г.

СПАСИБО ЗА ВНИМАНИЕ!