ТЕРРИТОРИАЛЬНЫЙ ОРГАН
ФЕДЕРАЛЬНОЙ СЛУЖБЫ
ГОСУДАРСТВЕННОЙ СТАТИСТИКИ
ПО ИВАНОВСКОЙ ОБЛАСТИ

Оперативные данные по индексу потребительских цен

ноябрь 2023 года

ТЕРРИТОРИАЛЬНЫЙ ОРГАН ФЕДЕРАЛЬНОЙ СЛУЖБЫ ГОСУДАРСТВЕННОЙ СТАТИСТИКИ ПО ИВАНОВСКОЙ ОБЛАСТИ

Оперативные данные по ИПЦ

Ивановская область

ноябрь 2023 года

01 Индексы потребительских цен на все товары и услуги

02 Индексы потребительских цен на продовольственные товары

03 Индексы цен на отдельные группы и виды продовольственных товаров

04 Изменение цен на плодоовощную продукцию

05 Индексы потребительских цен на непродовольственные товары

06 Индексы цен на отдельные группы непродовольственных товаров

07 Индексы цен на топливо моторное

08 Изменение цен на медикаменты

09 Индексы потребительских цен на услуги

10 Индексы цен и тарифов на услуги

11,12 Изменение цен на отдельные виды услуг

13 Индексы цен и тарифов на жилищно-коммунальные услуги

ИНДЕКСЫ ПОТРЕБИТЕЛЬСКИХ ЦЕН НА ВСЕ ТОВАРЫ И УСЛУГИ

НА КОНЕЦ ПЕРИОДА, В % К ДЕКАБРЮ ПРЕДЫДУЩЕГО ГОДА

ИНДЕКС ПОТРЕБИТЕЛЬСКИХ ЦЕН НА КОНЕЦ НОЯБРЯ 2023 ГОДА В % К ДЕКАБРЮ ПРЕДЫДУЩЕГО ГОДА

106,8
Все товары и услуги

106,7
Продовольственные товары

105,9
Непродовольственные товары

108,2
Услуги

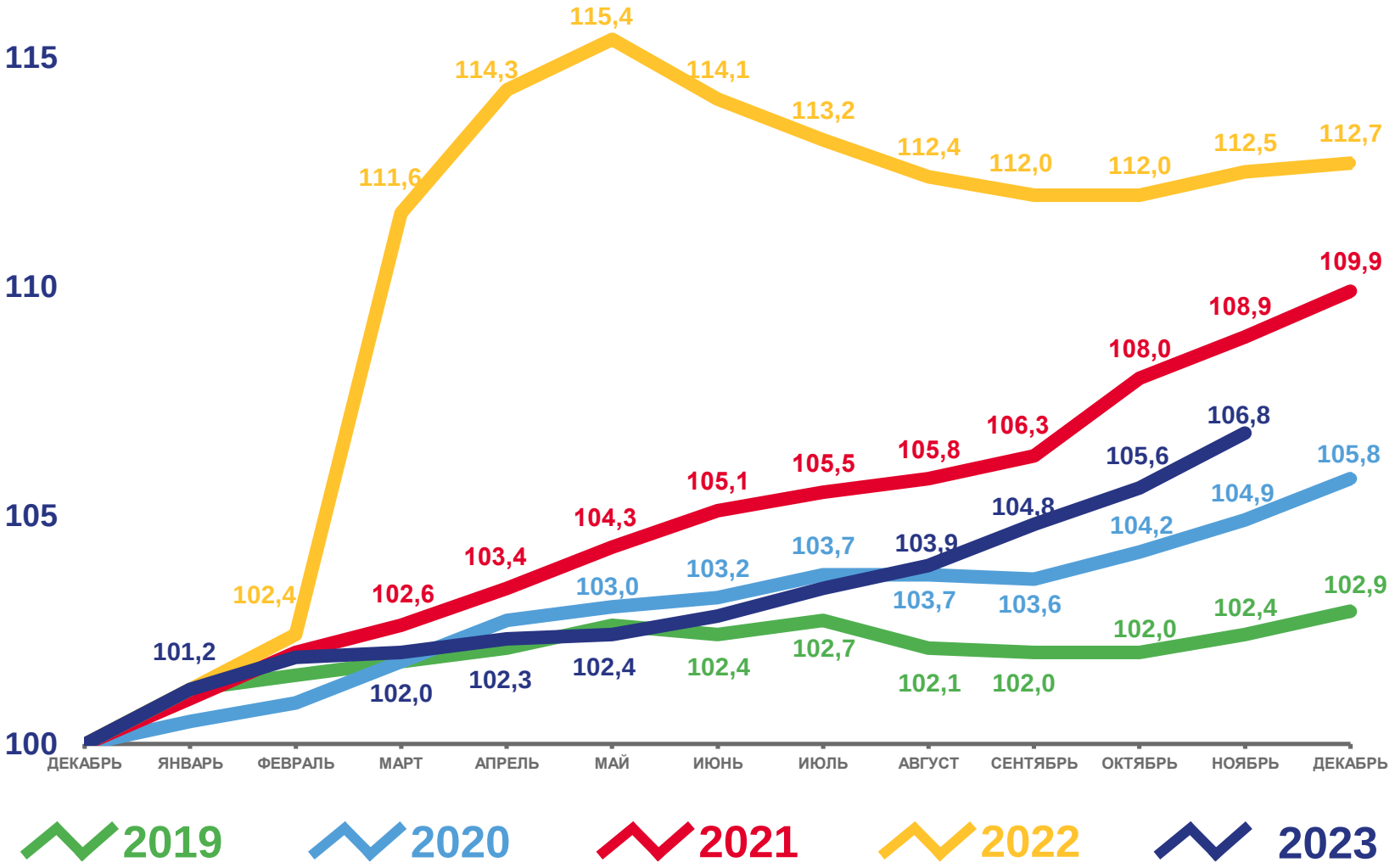

ИПЦ НА ПРОДОВОЛЬСТВЕННЫЕ ТОВАРЫ

НА КОНЕЦ ПЕРИОДА, В % К ДЕКАБРЮ ПРЕДЫДУЩЕГО ГОДА

ИНДЕКС ПОТРЕБИТЕЛЬСКИХ ЦЕН НА КОНЕЦ НОЯБРЯ 2023 ГОДА В % К ДЕКАБРЮ ПРЕДЫДУЩЕГО ГОДА

106,8
Все товары и услуги

106,7
Продовольственные товары

105,9
Непродовольственные товары

108,2
Услуги

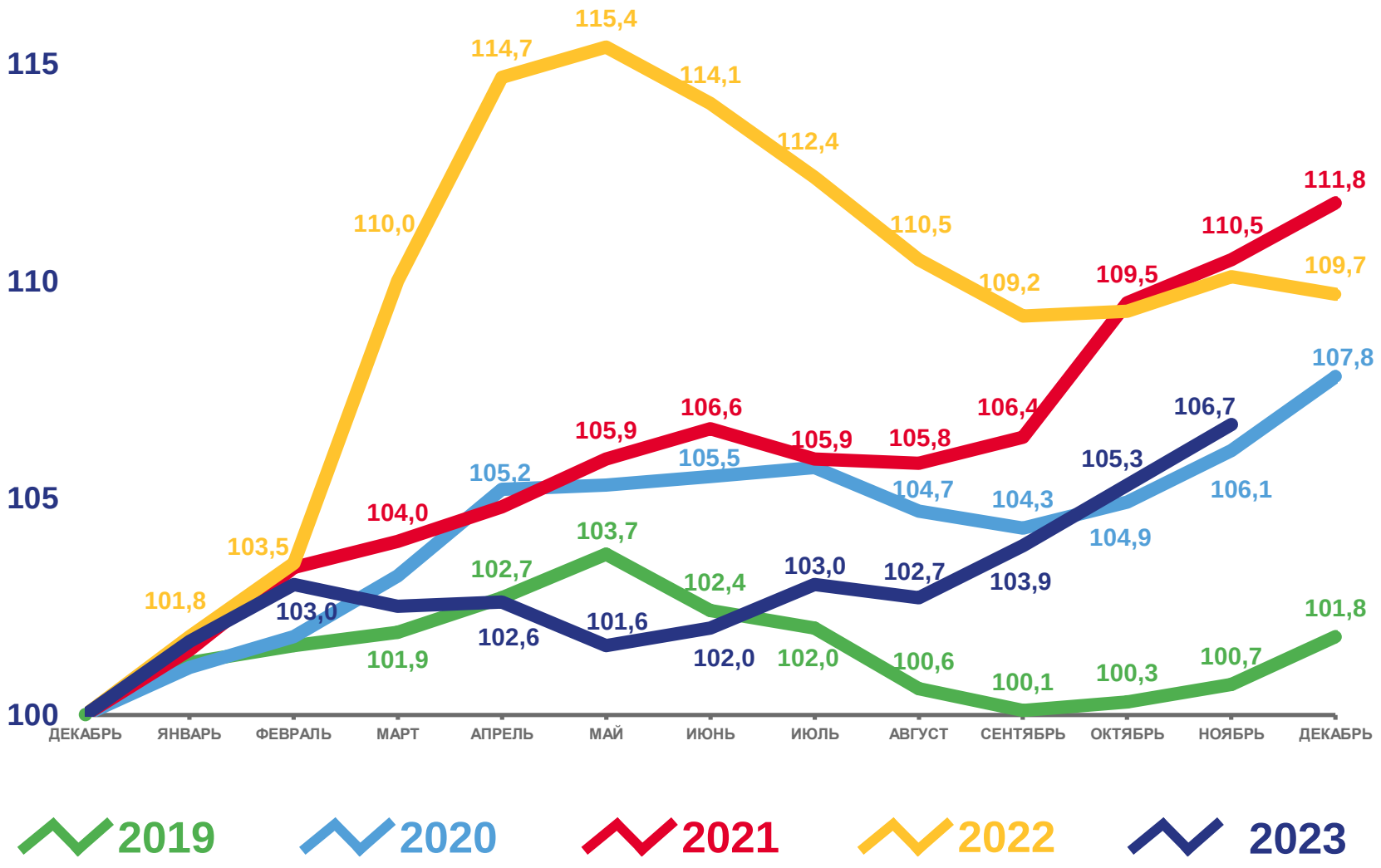

ИНДЕКСЫ ЦЕН НА ОТДЕЛЬНЫЕ ГРУППЫ И ВИДЫ ПРОДОВОЛЬСТВЕННЫХ ТОВАРОВ

НОЯБРЬ 2023 Г. В % К ДЕКАБРЮ ПРЕДЫДУЩЕГО ГОДА

ИНДЕКС ЦЕН НА ПРОДОВОЛЬСТВЕННЫЕ ТОВАРЫ

Продовольственные товары **106,8**

Сахар-песок **118,8**

Масло подсолнечное **103,7**

Крупа и бобовые **96,3**

Алкогольные напитки **104,5**

Мясопродукты **113,4**

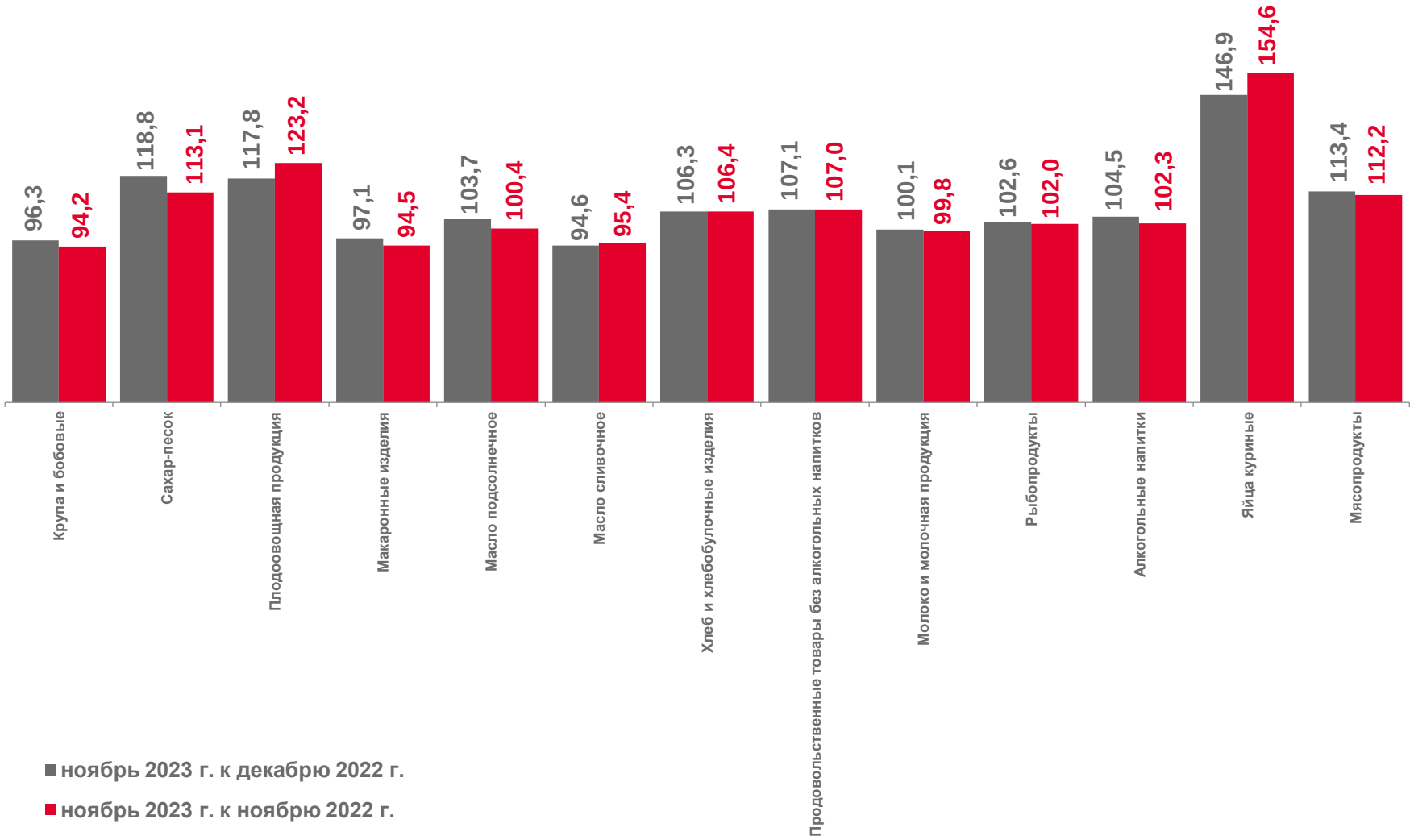

ИЗМЕНЕНИЕ ЦЕН НА ПЛОДООВОЩНУЮ ПРОДУКЦИЮ

В НОЯБРЕ 2023 ГОДА, В % К ПРЕДЫДУЩЕМУ МЕСЯЦУ

Яблоки, кг	▼ 2,7
Виноград, кг	▲ 21,0
Лук репчатый, кг	▲ 1,1
Морковь, кг	▲ 1,0
Чеснок, кг	▲ 10,3
Огурцы свежие, кг	▲ 25,9
Апельсины, кг	▼ 13,7
Свёкла столовая, кг	▼ 0,5
Помидоры свежие, кг	▲ 14,1
Капуста белокочанная свежая, кг	▲ 3,0
Груши, кг	▼ 0,7
Лимоны, кг	▼ 5,5

▲ РОСТ ЦЕНЫ ▼ СНИЖЕНИЕ ЦЕНЫ

ИПЦ НА НЕПРОДОВОЛЬСТВЕННЫЕ ТОВАРЫ

НА КОНЕЦ ПЕРИОДА, В % К ДЕКАБРЮ ПРЕДЫДУЩЕГО ГОДА

ИНДЕКС ПОТРЕБИТЕЛЬСКИХ ЦЕН НА КОНЕЦ НОЯБРЯ 2023 ГОДА В % К ДЕКАБРЮ ПРЕДЫДУЩЕГО ГОДА

106,8 Все товары и услуги

106,7 Продовольственные товары

105,9 Непродовольственные товары

108,2 Услуги

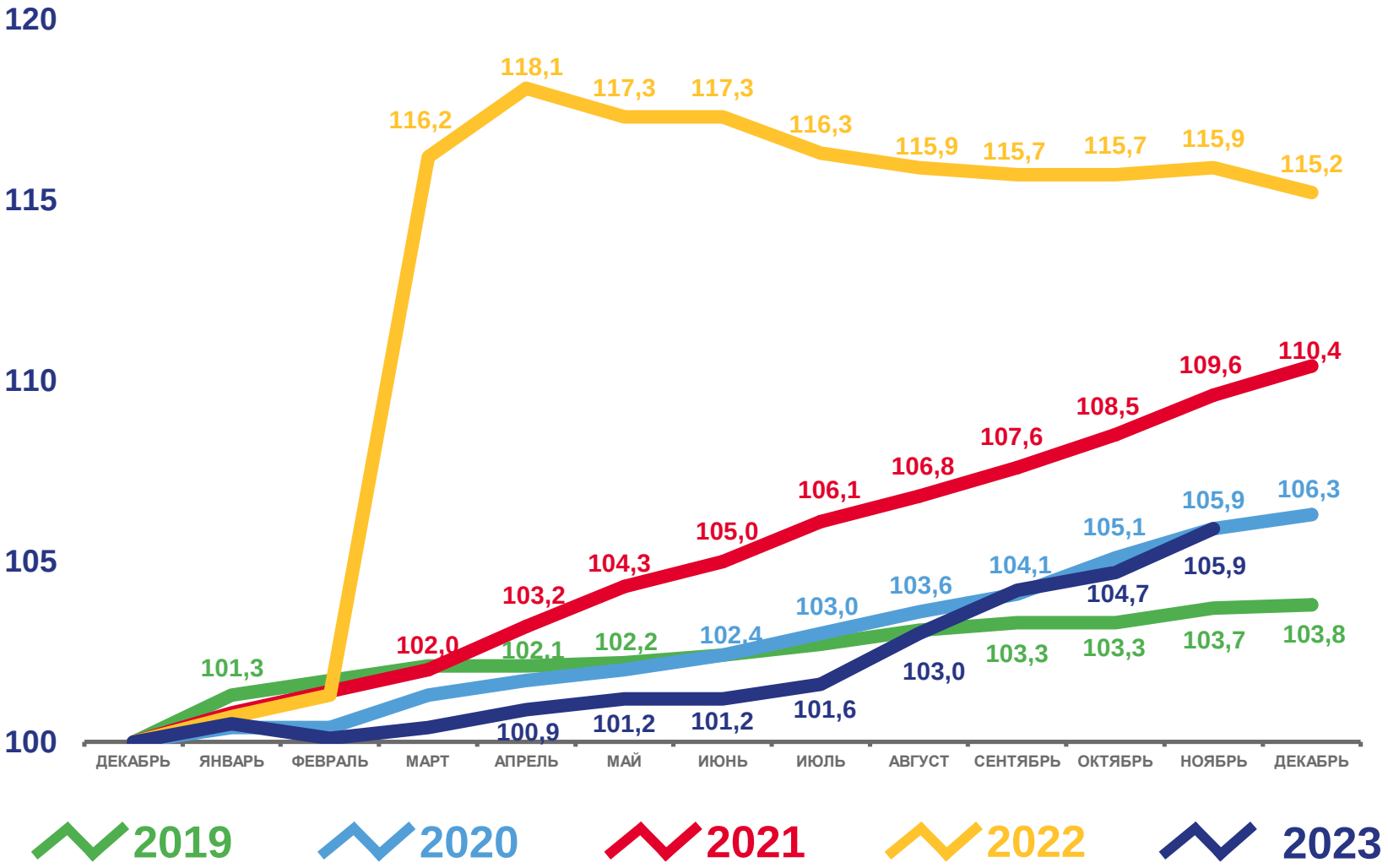

ИНДЕКСЫ ЦЕН НА ОТДЕЛЬНЫЕ ГРУППЫ НЕПРОДОВОЛЬСТВЕННЫХ ТОВАРОВ

НОЯБРЬ 2023 Г. В % К ДЕКАБРЮ ПРЕДЫДУЩЕГО ГОДА

ИНДЕКС ЦЕН НА НЕПРОДОВОЛЬСТВЕННЫЕ ТОВАРЫ

105,9
Непродовольственные товары

109,0
Медикаменты

107,4
Бензин автомобильный

89,4
Телерадиотовары

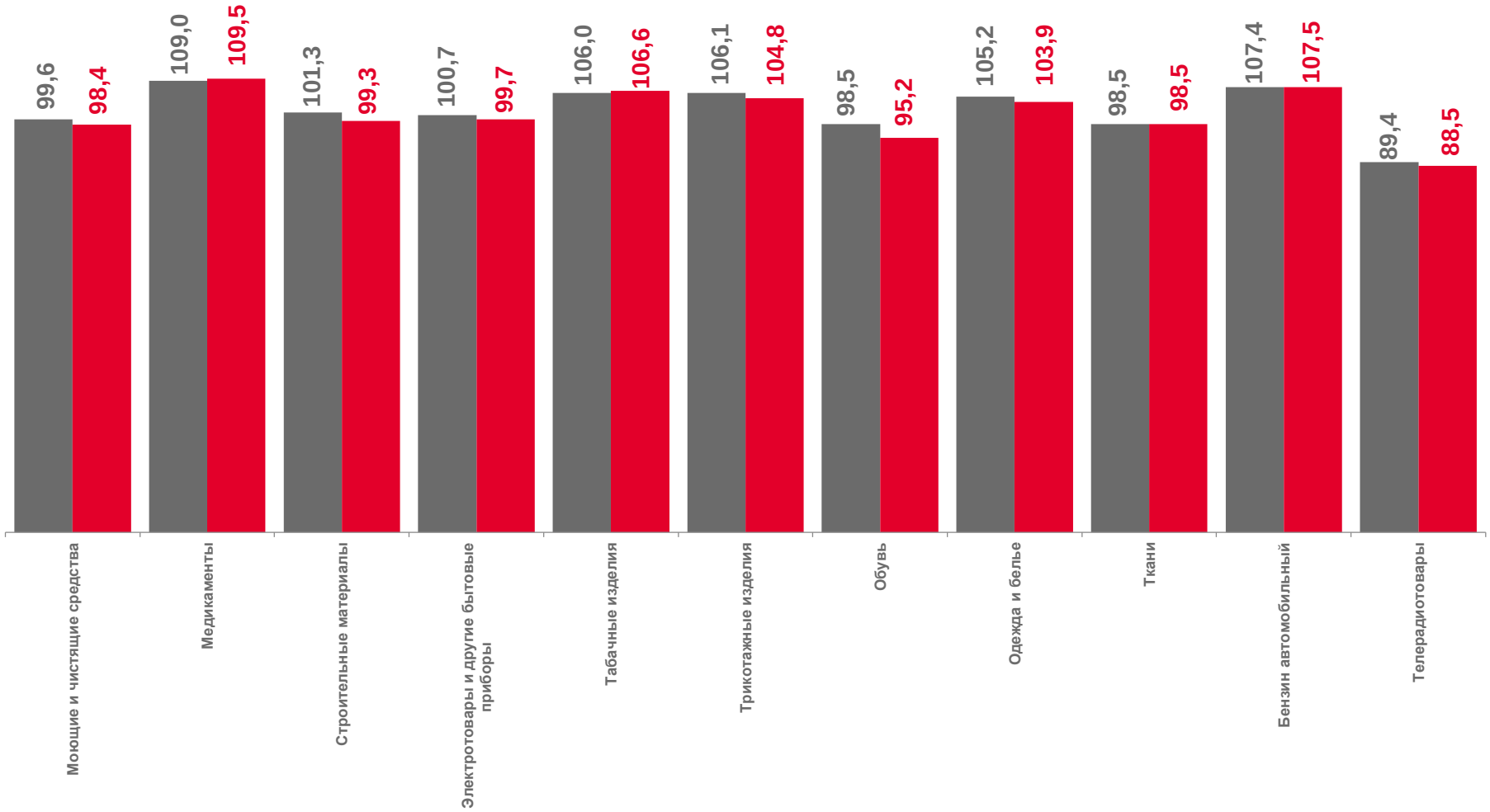

ИНДЕКС ЦЕН НА ТОПЛИВО МОТОРНОЕ

НОЯБРЬ 2023 г. В % К ДЕКАБРЮ 2022 ГОДА

ИНДЕКС ЦЕН НА ТОПЛИВО МОТОРНОЕ

Топливо моторное **108,1**

Дизельное топливо **106,9**

Бензин автомобильный марки АИ-98 **113,4**

Газовое моторное топливо **201,6**

Бензин автомобильный марки АИ-92 **105,9**

Бензин автомобильный марки АИ-95 **106,2**

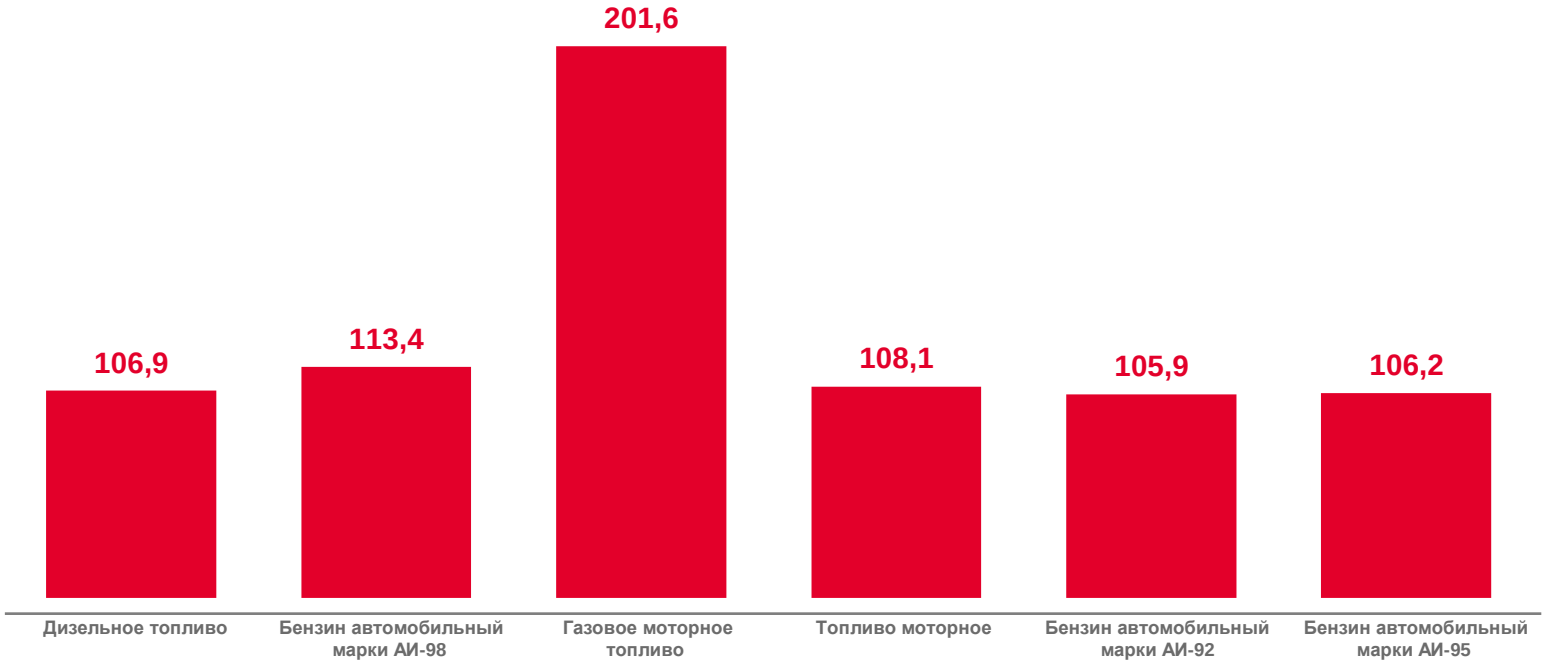

СРЕДНИЕ ЦЕНЫ НА ТОПЛИВО МОТОРНОЕ

▲ 59,84 ₽ ▲ 66,09 ₽ ▲ 25,99 ₽ ▲ 49,50 ₽ ▲ 51,73 ₽

▲ РОСТ ЦЕНЫ ▼ СНИЖЕНИЕ ЦЕНЫ

ИЗМЕНЕНИЕ ЦЕН НА МЕДИКАМЕНТЫ

В НОЯБРЕ 2023 ГОДА, В % К ПРЕДЫДУЩЕМУ МЕСЯЦУ

Анальгин отечественный	▼ 0,7
Аллохол	▼ 0,9
Магне В6	▼ 0,4
Метилурацил	▲ 0,8
Арбидол	▲ 2,1
Аспирин отечественный	▲ 2,6
Цефтриаксон	▲ 0,7
Но-шпа	▼ 2,1
Бисакодил	▲ 0,2
Эналаприл	▲ 0,4
Панкреатин	▲ 1,1
Ингавирин	▲ 0,2

▲ РОСТ ЦЕНЫ ▼ СНИЖЕНИЕ ЦЕНЫ

ИНДЕКСЫ ПОТРЕБИТЕЛЬСКИХ ЦЕН НА УСЛУГИ

НА КОНЕЦ ПЕРИОДА, В % К ДЕКАБРЮ ПРЕДЫДУЩЕГО ГОДА

ИНДЕКС ПОТРЕБИТЕЛЬСКИХ ЦЕН НА КОНЕЦ НОЯБРЯ 2023 ГОДА В % К ДЕКАБРЮ ПРЕДЫДУЩЕГО ГОДА

Все товары и услуги **106,8**

Продовольственные товары **106,7**

Непродовольственные товары **105,9**

Услуги **108,2**

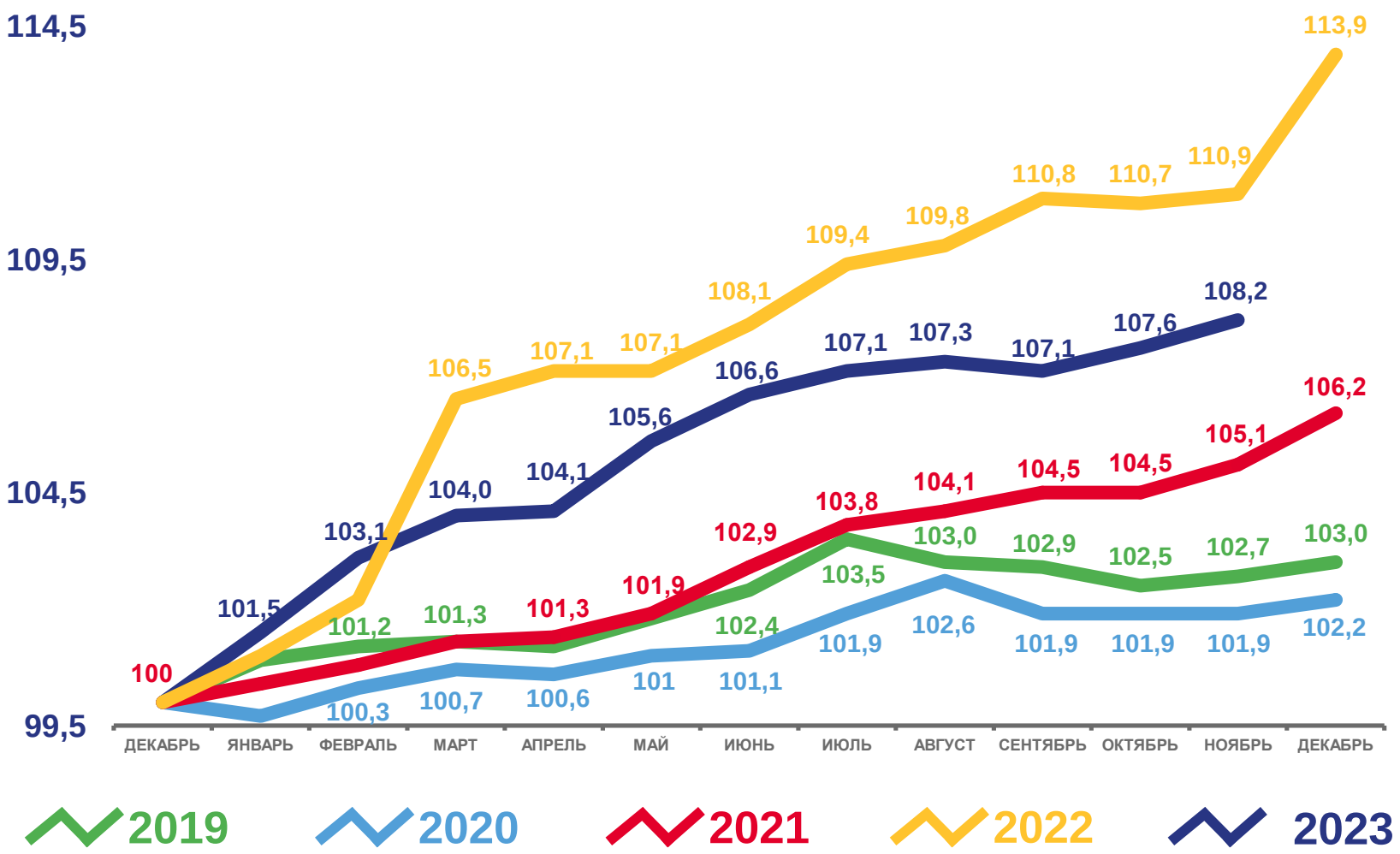

ИНДЕКСЫ ЦЕН И ТАРИФОВ НА УСЛУГИ

НОЯБРЬ 2023 Г. В % К ДЕКАБРЮ ПРЕДЫДУЩЕГО ГОДА

ИНДЕКС ЦЕН НА УСЛУГИ

108,2 Услуги

109,0 Медицинские

117,8 Организаций культуры

103,3 Санаторно-оздоровительные

116,9 Пассажирского транспорта

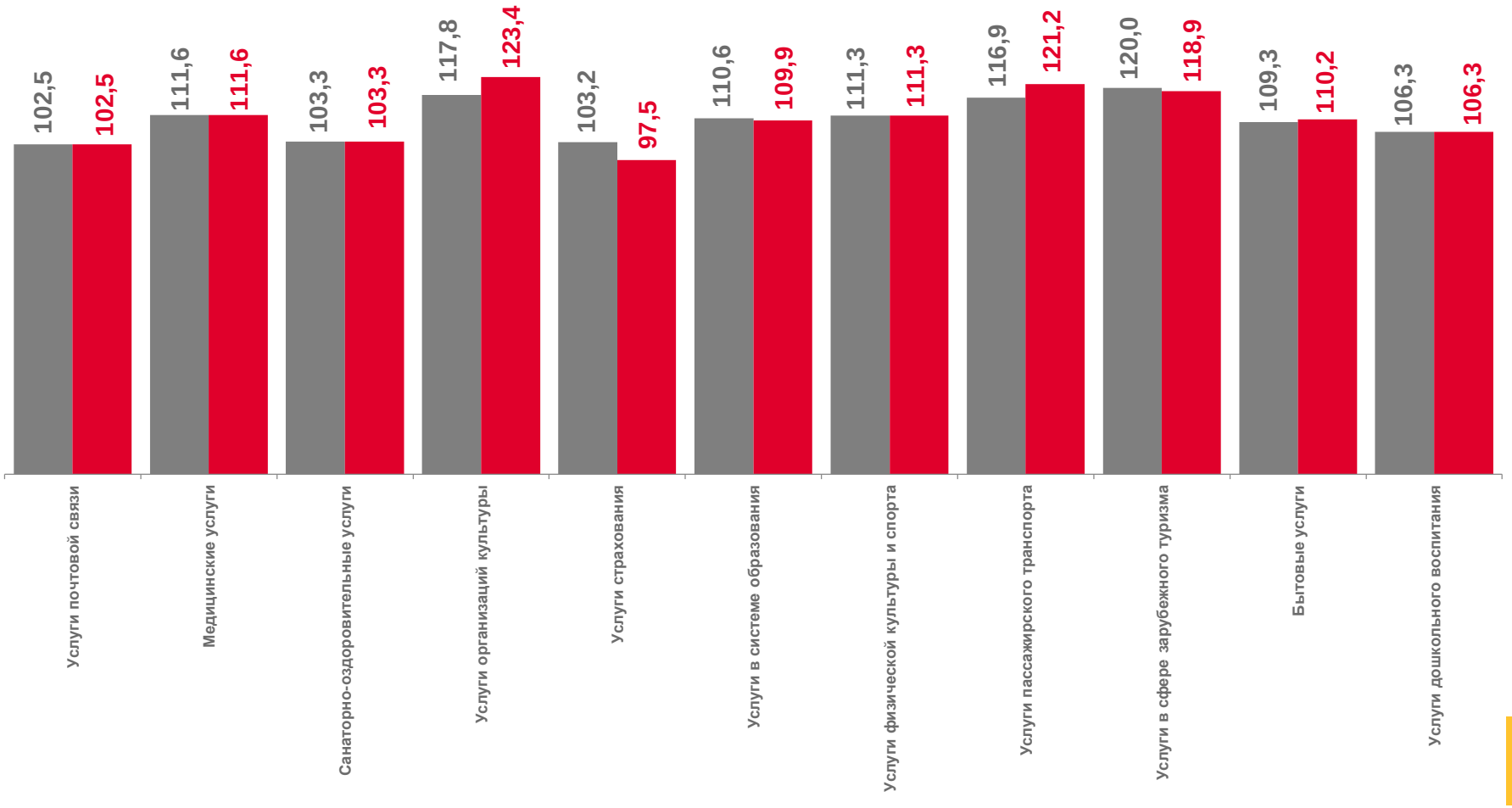

ИЗМЕНЕНИЕ ЦЕН НА УСЛУГИ

НОЯБРЬ 2023 ГОДА, В % К ПРЕДЫДУЩЕМУ МЕСЯЦУ

Дополнительные занятия для детей: 0,0

Проезд в пригородном поезде: 0,0

Проживание в гостиницах 3*: ▲ 1,4

Ремонт и обслуживание транспортных средств: 0,0

Проезд в троллейбусе: 0,0

Билет в кинотеатр: ▲ 4,0

Взносы на капитальный ремонт: 0,0

Проезд в поездах дальнего следования: ▲ 9,9

Проживание в гостиницах 4*: ▲ 11,0

▲ РОСТ ЦЕНЫ ▼ СНИЖЕНИЕ ЦЕНЫ

ИЗМЕНЕНИЕ ЦЕН НА УСЛУГИ

НОЯБРЬ 2023 ГОДА, В % К ПРЕДЫДУЩЕМУ МЕСЯЦУ

Посещение детского сада **0,0**

Изготовление гроба **0,0**

Пересылка простого письма внутри России ▲ **7,4**

Помывка в бане в общем отделении **0,0**

Наём жилых помещений в муниципальном жилищном фонде **0,0**

Услуги организатора проведения торжеств, услуга **0,0**

Ремонт и пошив одежды **0,0**

▲ РОСТ ЦЕНЫ ▼ СНИЖЕНИЕ ЦЕНЫ

ИНДЕКСЫ ЦЕН И ТАРИФОВ НА ЖИЛИЩНО-КОММУНАЛЬНЫЕ УСЛУГИ

НОЯБРЬ 2023 Г. В % К ДЕКАБРЮ ПРЕДЫДУЩЕГО ГОДА

ИНДЕКС ЦЕН НА УСЛУГИ ЖКХ

Жилищно-коммунальные услуги **103,6**

Водоотведение **100,0**

Электроснабжение **100,0**

Водоснабжение холодное **100,0**

Водоснабжение горячее **100,0**
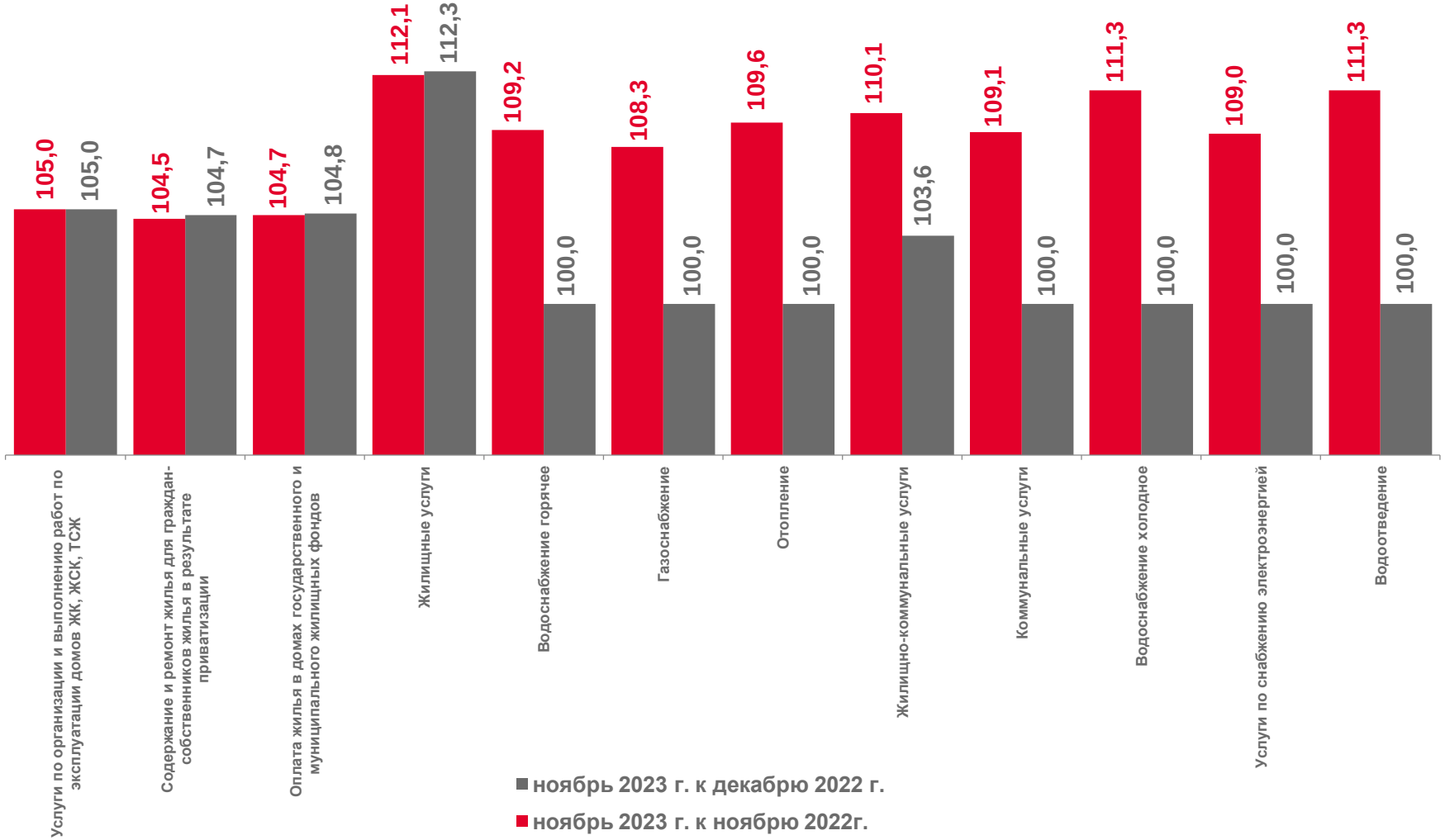
Коммунальные услуги **100,0**