



ТЕРРИТОРИАЛЬНЫЙ ОРГАН  
ФЕДЕРАЛЬНОЙ СЛУЖБЫ  
ГОСУДАРСТВЕННОЙ СТАТИСТИКИ  
ПО ИВАНОВСКОЙ ОБЛАСТИ

# Оперативные данные по индексу потребительских цен



ноябрь 2022 года

# Оперативные данные по ИПЦ

Ивановская область

ноябрь 2022 года

- 01** ИНДЕКСЫ ПОТРЕБИТЕЛЬСКИХ ЦЕН  
НА ВСЕ ТОВАРЫ И УСЛУГИ
- 02** ИНДЕКСЫ ПОТРЕБИТЕЛЬСКИХ ЦЕН  
НА ПРОДОВОЛЬСТВЕННЫЕ ТОВАРЫ
- 03** ИНДЕКСЫ ПОТРЕБИТЕЛЬСКИХ ЦЕН  
НА НЕПРОДОВОЛЬСТВЕННЫЕ ТОВАРЫ
- 04** ИНДЕКСЫ ПОТРЕБИТЕЛЬСКИХ ЦЕН НА  
УСЛУГИ



# ИНДЕКСЫ ПОТРЕБИТЕЛЬСКИХ ЦЕН НА ВСЕ ТОВАРЫ И УСЛУГИ

НА КОНЕЦ ПЕРИОДА, В % К ДЕКАБРЮ ПРЕДЫДУЩЕГО ГОДА

ИНДЕКС ПОТРЕБИТЕЛЬСКИХ ЦЕН  
НА КОНЕЦ НОЯБРЯ 2022 ГОДА В %  
К ДЕКАБРЮ ПРЕДЫДУЩЕГО ГОДА



**112,5**

Все товары и услуги



**110,1**

Продовольственные товары



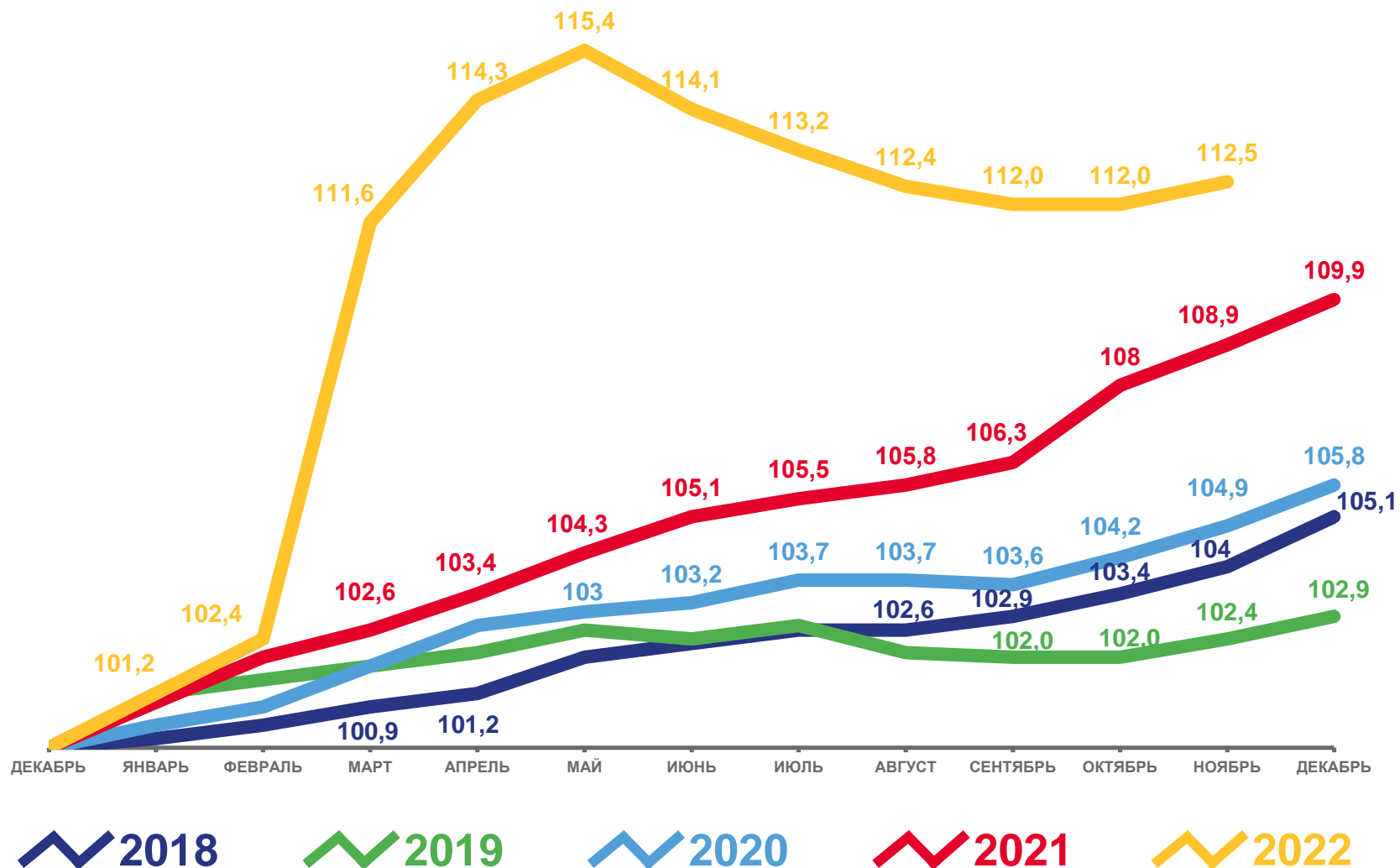
**115,9**

Непродовольственные товары



**110,9**

Услуги





# ИПЦ НА ПРОДОВОЛЬСТВЕННЫЕ ТОВАРЫ

НА КОНЕЦ ПЕРИОДА, В % К ДЕКАБРЮ ПРЕДЫДУЩЕГО ГОДА

ИНДЕКС ПОТРЕБИТЕЛЬСКИХ ЦЕН  
НА КОНЕЦ НОЯБРЯ 2022 ГОДА В %  
К ДЕКАБРЮ ПРЕДЫДУЩЕГО ГОДА



112,5

Все товары и услуги



110,1

Продовольственные товары



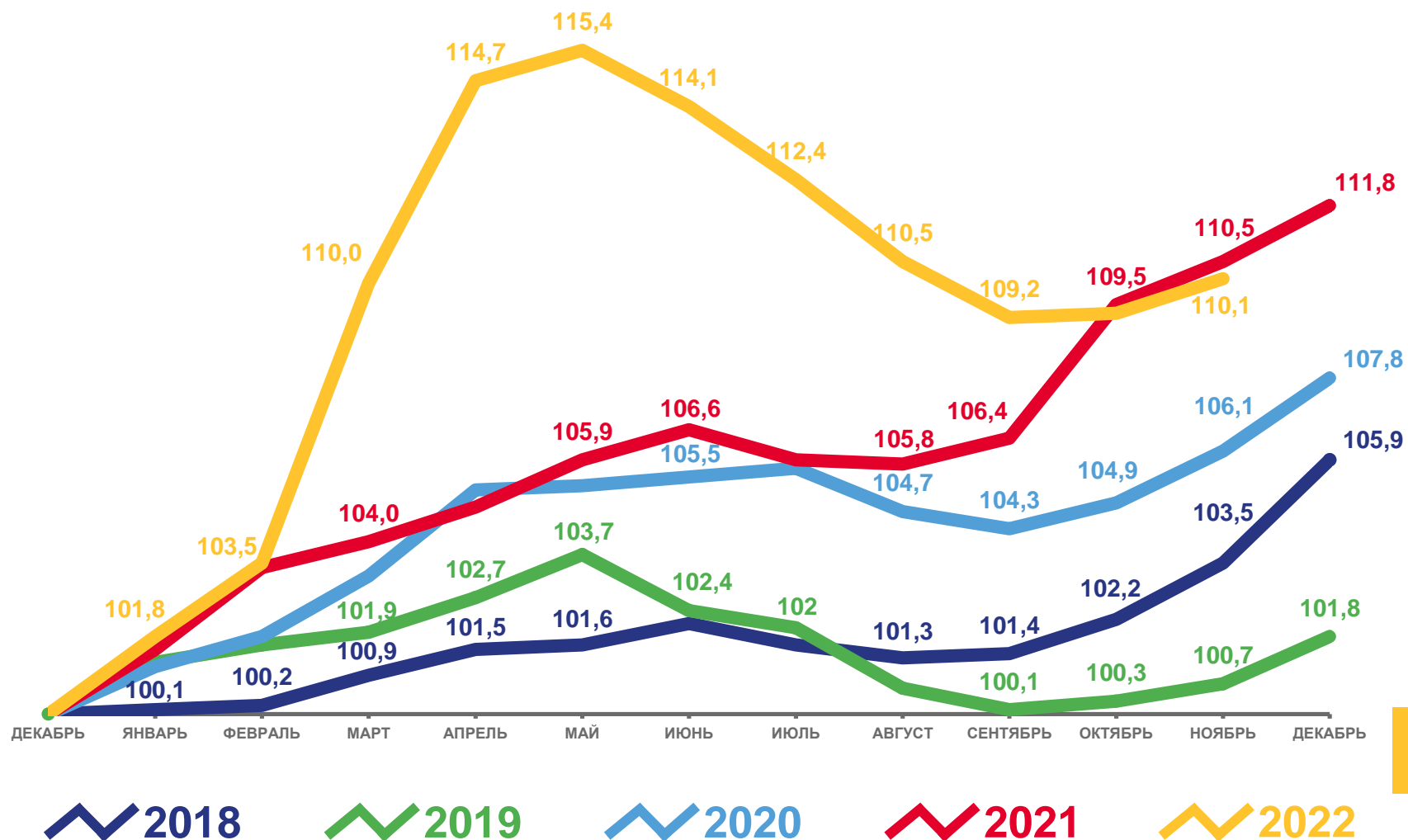
115,9

Непродовольственные товары



110,9

Услуги





# ИПЦ НА НЕПРОДОВОЛЬСТВЕННЫЕ ТОВАРЫ

НА КОНЕЦ ПЕРИОДА, В % К ДЕКАБРЮ ПРЕДЫДУЩЕГО ГОДА

ИНДЕКС ПОТРЕБИТЕЛЬСКИХ ЦЕН  
НА КОНЕЦ НОЯБРЯ 2022 ГОДА В %  
К ДЕКАБРЮ ПРЕДЫДУЩЕГО ГОДА



**112,5**

Все товары и услуги



**110,1**

Продовольственные товары



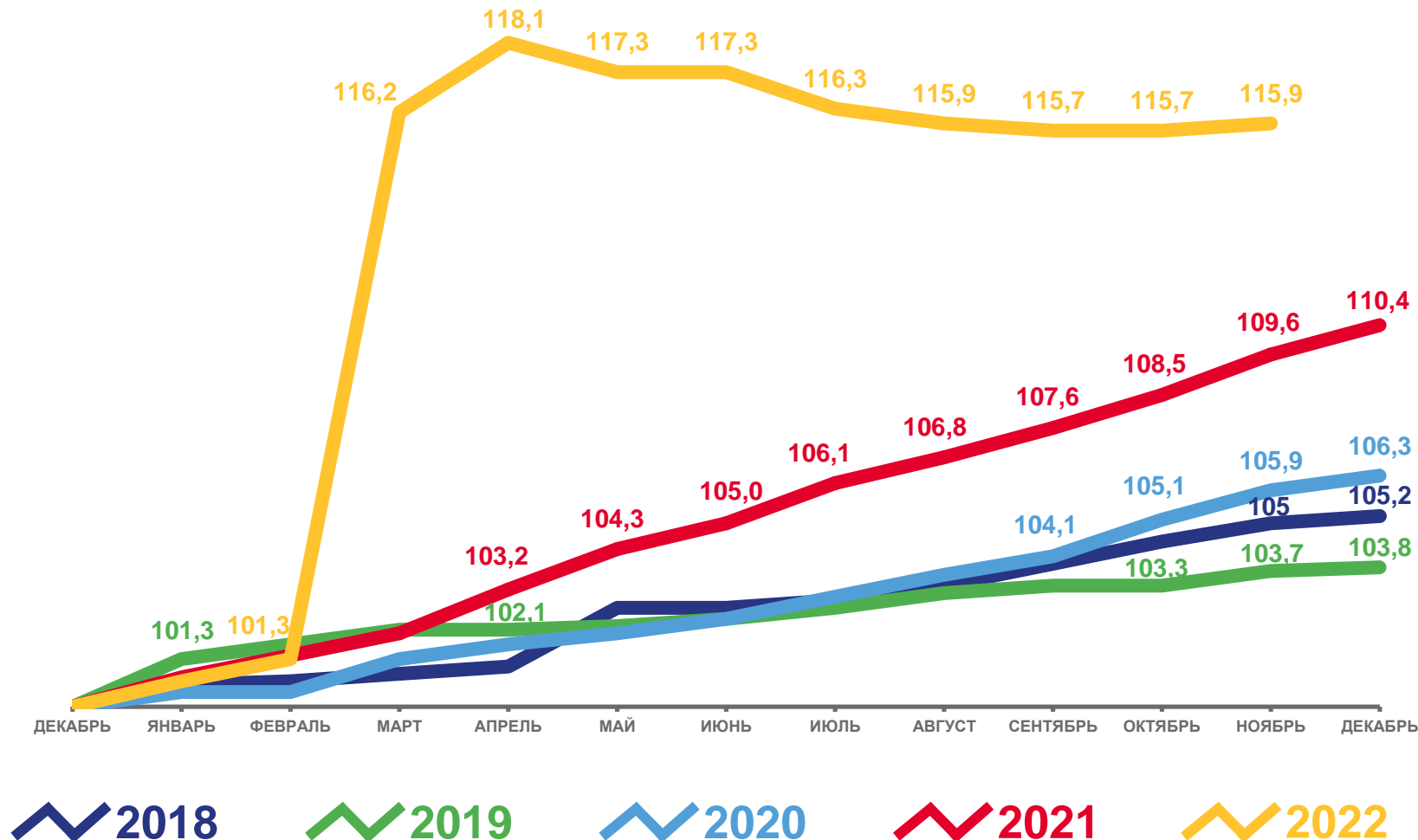
**115,9**

Непродовольственные товары



**110,9**

Услуги





# ИНДЕКСЫ ПОТРЕБИТЕЛЬСКИХ ЦЕН НА УСЛУГИ

НА КОНЕЦ ПЕРИОДА, В % К ДЕКАБРЮ ПРЕДЫДУЩЕГО ГОДА

ИНДЕКС ПОТРЕБИТЕЛЬСКИХ ЦЕН  
НА КОНЕЦ НОЯБРЯ 2022 ГОДА В %  
К ДЕКАБРЮ ПРЕДЫДУЩЕГО ГОДА



**112,5**

Все товары и услуги



**110,1**

Продовольственные товары



**115,9**

Непродовольственные товары



**110,9**

Услуги

